



Gemeinde Göfis

Rechnungsabschluss 2022

Gesamtübersicht Finanzen
(Managementübersicht, EHH, FHH, Zsf. RA)

| Operative Gebarung | | | | | | |
|--|----------------------|---------------------|----------------------|-----------------------|----------------------|----------------------|
| Erträge/Einzahlungen | Ergebnishaushalt | | | Finanzierungshaushalt | | |
| | RA 2022 | VA 2022 | RA 2021 | RA 2022 | VA 2022 | RA 2021 |
| ... aus der operativen Verwaltungstätigkeit | 9.049.156,30 | 7.145.500,00 | 7.648.762,45 | 8.796.926,90 | 7.143.500,00 | 8.073.205,14 |
| ... aus Transfers | 2.616.735,07 | 2.401.200,00 | 2.607.080,76 | 2.184.084,57 | 1.987.200,00 | 2.191.582,59 |
| ... Finanzerträge | 146,21 | 100,00 | 84,96 | 146,21 | 100,00 | 84,96 |
| Summe | 11.666.037,58 | 9.546.800,00 | 10.255.928,17 | 10.981.157,68 | 9.130.800,00 | 10.264.872,69 |
| Aufwendungen/Auszahlungen | Ergebnishaushalt | | | Finanzierungshaushalt | | |
| | RA 2022 | VA 2022 | RA 2021 | RA 2022 | VA 2022 | RA 2021 |
| ... Personalaufwand | 2.413.713,95 | 2.164.100,00 | 2.212.280,51 | 2.297.698,59 | 2.160.500,00 | 2.132.871,38 |
| ... Sachaufwand | 5.085.836,04 | 4.885.500,00 | 4.761.541,56 | 3.623.973,37 | 3.513.900,00 | 3.385.200,37 |
| ... Transferaufwand | 2.430.785,14 | 2.655.200,00 | 2.287.997,49 | 2.415.646,54 | 2.481.100,00 | 2.264.026,62 |
| ... Finanzaufwand | 313.998,47 | 259.300,00 | 245.664,16 | 313.998,23 | 259.200,00 | 245.664,10 |
| Summe | 10.244.333,60 | 9.964.100,00 | 9.507.483,72 | 8.651.316,73 | 8.414.700,00 | 8.027.762,47 |
| Saldo 1: Nettoergebnis/Geldfluss operative Gebarung | 1.421.703,98 | -417.300,00 | 748.444,45 | 2.329.840,95 | 716.100,00 | 2.237.110,22 |
| Entnahmen von Haushaltsrücklagen | 0,00 | 0,00 | 0,00 | | | |
| Zuweisungen an Haushaltsrücklagen | 0,00 | 0,00 | 0,00 | | | |
| Summe Haushaltsrücklagen | 0,00 | 0,00 | 0,00 | | | |
| Nettoergebnis nach Veränderung HH-Rücklagen | 1.421.703,98 | -417.300,00 | 748.444,45 | | | |
| Investive Gebarung | | | | | | |
| Einzahlungen | | | | RA 2022 | VA 2022 | RA 2021 |
| ... aus der Investitionstätigkeit | | | | 0,00 | 0,00 | 0,00 |
| ... aus der Rückzahlung von Darlehen/Vorschüssen | | | | 0,00 | 0,00 | 3.450,00 |
| ... aus Kapitaltransfers | | | | 781.557,28 | 437.800,00 | 408.336,88 |
| Summe Einzahlungen investive Gebarung | | | | 781.557,28 | 437.800,00 | 411.786,88 |
| Auszahlungen | | | | RA 2022 | VA 2022 | RA 2021 |
| ... aus der Investitionstätigkeit | | | | 1.548.965,40 | 2.313.500,00 | 228.377,59 |
| ... aus der Gewährung von Darlehen/Vorschüssen | | | | 0,00 | 0,00 | 0,00 |
| ... aus Kapitaltransfers | | | | 25.228,05 | 174.100,00 | 19.041,89 |
| Summe Auszahlungen investive Gebarung | | | | 1.574.193,45 | 2.487.600,00 | 247.419,48 |
| Saldo 2: Geldfluss aus der investiven Gebarung | | | | -792.636,17 | -2.049.800,00 | 164.367,40 |
| Saldo 3: Nettofinanzierungssaldo | | | | 1.537.204,78 | -1.333.700,00 | 2.401.477,62 |

Finanzierungstätigkeit

| Einzahlungen | RA 2022 | VA 2022 | RA 2021 |
|--|---------------------|----------------------|----------------------|
| ... aus der Aufnahme von Finanzschulden | 1.150.000,00 | 1.550.000,00 | 0,00 |
| ... infolge Kapitaltausch (derivative Finanzinstrumente) | 0,00 | 0,00 | 0,00 |
| ... aus dem Abgang von Finanzinstrumenten | 0,00 | 0,00 | 0,00 |
| Summe Einzahlungen aus der Finanzierungstätigkeit | 1.150.000,00 | 1.550.000,00 | 0,00 |
| Auszahlungen | RA 2022 | VA 2022 | RA 2021 |
| ... aus der Tilgung von Finanzschulden | 1.379.039,21 | 1.513.800,00 | 1.378.041,88 |
| ... infolge Kapitaltausch (derivative Finanzinstrumente) | 0,00 | 0,00 | 0,00 |
| ... für den Erwerb von Finanzinstrumenten | 0,00 | 0,00 | 0,00 |
| Summe Auszahlungen aus der Finanzierungstätigkeit | 1.379.039,21 | 1.513.800,00 | 1.378.041,88 |
| Saldo 4: Geldfluss aus der Finanzierungstätigkeit | -229.039,21 | 36.200,00 | -1.378.041,88 |
| Saldo 5: Geldfluss aus der voranschlagswirksamen Gebarung (Saldo 3 + Saldo 4) | 1.308.165,57 | -1.297.500,00 | 1.023.435,74 |

Rechnungsabschluss 2022

Gesamtübersicht Finanzen

Gemeinde Göfis

| 1) | ERGEBNISRECHNUNG | | | | | |
|-----|---|----------------------|----------------------|---------------------|-----------------|----------------------|
| 2) | | RA 2022 | VA 2022 | +/- in EUR | +/- in % | RA 2021 |
| 3) | Summe Erträge | 11.666.037,58 | 9.546.800,00 | 2.119.237,58 | 22,20 | 10.255.928,17 |
| 4) | Summe Aufwendungen | 10.244.333,60 | 9.964.100,00 | 280.233,60 | 2,81 | 9.507.483,72 |
| 5) | Nettoergebnis | 1.421.703,98 | -417.300,00 | 1.839.003,98 | -440,69 | 748.444,45 |
| 6) | Summe Haushaltsrücklagen | 0,00 | 0,00 | 0,00 | 0,00 | 0,00 |
| 7) | Nettoergebnis nach Haushaltsrücklagen | 1.421.703,98 | -417.300,00 | 1.839.003,98 | -440,69 | 748.444,45 |
| 8) | Aufwandsdeckungsgrad (%) | 113,88 | 95,81 | 18,07 | 18,86 | 107,87 |
| 9) | FINANZIERUNGSRECHNUNG | | | | | |
| 10) | Operative Gebarung | RA 2022 | VA 2022 | +/- in EUR | +/- in % | RA 2021 |
| 11) | Summe Einzahlungen | 10.981.157,68 | 9.130.800,00 | 1.850.357,68 | 20,27 | 10.264.872,69 |
| 12) | Summe Auszahlungen | 8.651.316,73 | 8.414.700,00 | 236.616,73 | 2,81 | 8.027.762,47 |
| 13) | Saldo 1 operative Gebarung | 2.329.840,95 | 716.100,00 | 1.613.740,95 | 225,35 | 2.237.110,22 |
| 14) | Investive Gebarung | RA 2022 | VA 2022 | +/- in EUR | +/- in % | RA 2021 |
| 15) | Summe Einzahlungen | 781.557,28 | 437.800,00 | 343.757,28 | 78,52 | 411.786,88 |
| 16) | Summe Auszahlungen | 1.574.193,45 | 2.487.600,00 | -913.406,55 | -36,72 | 247.419,48 |
| 17) | Saldo 2 investive Gebarung | -792.636,17 | -2.049.800,00 | 1.257.163,83 | -61,33 | 164.367,40 |
| 18) | Investitionsintensität (% der Erträge) | 13,49 | 26,06 | -12,56 | -48,21 | 2,41 |
| 19) | Saldo 3 Finanzierungsbedarf (Saldo 1 + Saldo 2) | 1.537.204,78 | -1.333.700,00 | 2.870.904,78 | -215,26 | 2.401.477,62 |
| 20) | Finanzierungstätigkeit | RA 2022 | VA 2022 | +/- in EUR | +/- in % | RA 2021 |
| 21) | Einzahlungen (Darlehensaufnahmen u.ä.) | 1.150.000,00 | 1.550.000,00 | -400.000,00 | -25,81 | 0,00 |
| 22) | Auszahlungen (Tilgungen u.ä.) | 1.379.039,21 | 1.513.800,00 | -134.760,79 | -8,90 | 1.378.041,88 |
| 23) | Saldo 4 Finanzierungstätigkeit | -229.039,21 | 36.200,00 | -265.239,21 | -732,71 | -1.378.041,88 |
| 24) | Saldo 5 Geldfluss aus der voranschlagswirksamen Gebarung (Saldo 3 + Saldo 4) | 1.308.165,57 | -1.297.500,00 | 2.605.665,57 | -200,82 | 1.023.435,74 |
| 25) | Saldo 6 Geldfluss aus der nicht voranschlagswirksamen Gebarung | 262.173,91 | | | | 251.650,36 |
| 26) | Saldo 7 Veränderung an Liquiden Mitteln (Saldo 5 + Saldo 6) | 1.570.339,48 | | | | 1.275.086,10 |
| 27) | Gesamtsumme Einzahlungen Finanzierungshaushalt | 12.912.714,96 | 11.118.600,00 | 1.794.114,96 | 16,14 | 10.676.659,57 |
| 28) | Gesamtsumme Auszahlungen Finanzierungshaushalt | 11.604.549,39 | 12.416.100,00 | -811.550,61 | -6,54 | 9.653.223,83 |
| 29) | Saldo Finanzierungshaushalt | 1.308.165,57 | -1.297.500,00 | 2.605.665,57 | -200,82 | 1.023.435,74 |

Erläuterungen:

- 1) Die Ergebnisrechnung beinhaltet Aufwendungen und Erträge und stellt das Pendant zur GuV (Gewinn- und Verlustrechnung) in der Privatwirtschaft dar.
 - 2) + bedeutet immer eine Steigerung im Vergleich zum Vorjahreswert.
 - 3) In den Erträgen sind alle Arten v. Einnahmen der Gemeinde enthalten, von den eigenen Abgaben, Ertragsanteilen, Gebühren angefangen bis hin zu erhaltenen Transfers sowie Zinserträgen.
 - 4) In den Aufwendungen sind alle Ausgaben der Gemeinde enthalten, die dem operativen (= lfd.) Betrieb zuzurechnen sind. Nicht enthalten sind Investitionen sowie Tilgung von Finanzschulden.
 - 5) Das Nettoergebnis stellt das Pendant zu einem "Gewinn" oder "Verlust" in der Privatwirtschaft dar. Grundsätzlich sollten die Erträge die Aufwendungen auch im Gemeindehaushalt decken.
 - 6) Rücklagen stellen einen Teil des Nettovermögens (= "Eigenkapitals") dar. Entnahmen erhöhen das Nettoergebnis, Zuweisungen an Rücklagen verringern das Nettoergebnis.
 - 7) Das Nettoergebnis nach Rücklagen beinhaltet Rücklagenentnahmen bzw. wird durch Zuweisung von Rücklagen verringert.
 - 8) Der Aufwandsdeckungsgrad sollte über 100% liegen, denn dann sind die Aufwendungen durch die Erträge gedeckt.
- 9) Die Finanzierungsrechnung beinhaltet Ein- und Auszahlungen und stellt das Pendant zur Cash Flow Rechnung dar. Allerdings wird er im Gegensatz zur Privatwirtschaft direkt ermittelt.
 - 10) Die operative oder laufende Gebarung beinhaltet alle Geschäftsfälle des lfd. Betriebs, nicht jedoch Investitionen sowie Aufnahme und Tilgung von Finanzschulden.
 - 11) In den operativen Einzahlungen sind alle lfd. Einnahmen der Gemeinde enthalten. Nicht enthalten sind bspw. Kapitaltransfers für Investitionen oder die Aufnahme von Finanzschulden.
 - 12) In den operativen Auszahlungen sind alle Ausgaben der Gemeinde enthalten, die dem lfd. Betrieb zuzurechnen sind. Nicht enthalten sind Investitionen sowie Tilgung von Finanzschulden.
 - 13) Der Saldo 1 der operativen Gebarung zeigt, ob sich die Gemeinde "das tägliche Leben", dh. den lfd. Betrieb "leisten" kann.
- 14) Die investive Gebarung beinhaltet alle Zahlungsströme, die im Gegensatz zur operativen Gebarung keinen konsumptiven, sondern investiven bzw. wertschaffenden Charakter haben.
 - 15) Zu den investiven Einzahlungen zählen Erlöse aus Vermögensverkäufen, Rückzahlungen von gegebenen Darlehen (zB an Ausgegliederte) sowie erhaltene Kapitaltransfers (zB im Kanalbau).
 - 16) In den investiven Auszahlungen ist v.a. der Erwerb von Vermögen über GWG-Grenze enthalten; darüberhinaus auch gegeb. Darlehen (zB an Ausgegliederte) sowie gegeb. Kapitaltransfers.
 - 17) Der Saldo 2 der investiven Gebarung ist meist negativ, da eine Gemeinde in durchschnittl. Jahren in der Regel mehr investiert als sie an Kapitaltransfers od. aus Vermögensverkäufen erhält.
 - 18) Die Investitionsintensität wird berechnet, indem die investiven Auszahlungen in % der Summe der Erträge (bzw. des "Umsatzes") dargestellt werden.
 - 19) Der Finanzierungssaldo wird auch Nettofinanzierungsbedarf genannt. Es ist jener Teil der Investitionen, die nicht aus dem lfd. Betrieb des jeweiligen Jahres gedeckt werden können.
- 20) Die Finanzierungstätigkeit beinhaltet alle Zahlungsströme aus der Aufnahme und Tilgung von Finanzschulden.
 - 21) Die Einzahlungen aus den Finanzierungstätigkeiten beinhalten vor allem Darlehensaufnahmen.
 - 22) Die Auszahlungen aus der Finanzierungstätigkeit beinhalten vor allem die Tilgung von Finanzschulden.
 - 23) Bei einem positiven Saldo 4 Finanzierungstätigkeit wurden mehr Darlehen aufgenommen als getilgt, dh. es kommt zu einem Anstieg an Finanzschulden.
 - 24) Die Zu-/Abnahme der liqu. Mittel ergibt sich durch die Summe der Salden 1, 2 und 4. Bei einem positiven Wert ist der Stand der liqu. Mittel am Ende des jew. Jahres höher als zu Beginn.

Rechnungsabschluss 2022
Gesamtübersicht Finanzen

Gemeinde Göfis

| Rücklagen | 31.12.2022 | 31.12.2021 | +/- in EUR |
|--------------------------------------|-------------------|-------------------|-------------------|
| Stand der Rücklagen am 31.12. | 420.204,94 | 420.204,94 | 0,00 |
| Allgemeine Rücklagen | 420.204,94 | 420.204,94 | 0,00 |
| zweckgebundene Rücklagen | 0,00 | 0,00 | 0,00 |
| Innere Darlehen | 0,00 | 0,00 | 0,00 |

Erläuterungen

| Liquide Mittel | 31.12.2022 | 31.12.2021 | +/- in EUR |
|--|---------------------|---------------------|---------------------|
| Stand der liquiden Mittel am 31.12. | 3.169.452,27 | 1.599.112,79 | 1.570.339,48 |
| Kassa, Bankguthaben, Schecks | 3.169.452,27 | 1.599.112,79 | 1.570.339,48 |
| Zahlungsmittelreserven | 0,00 | 0,00 | 0,00 |

Erläuterungen

| Schuldenstand | 31.12.2022 | 31.12.2021 | 31.12.2020 | 31.12.2019 | 31.12.2018 | +/- 2021/2022 |
|--|----------------------|----------------------|----------------------|----------------------|----------------------|----------------------|
| Verschuldung Gemeinde | 13.013.498,89 | 13.330.840,31 | 14.806.010,86 | 13.775.527,38 | 15.049.127,41 | -317.341,42 |
| Verschuldung ausgegliederte Gemeindebetriebe | 0,00 | 0,00 | 0,00 | 0,00 | 0,00 | 0,00 |
| Gesamtverschuldung | 13.013.498,89 | 13.330.840,31 | 14.806.010,86 | 13.775.527,38 | 15.049.127,41 | -317.341,42 |

Erläuterungen

| PRO-KOPF-VERSCHULDUNG | 31.12.2022 | 31.12.2021 | 31.12.2020 | 31.12.2019 | 31.12.2018 | +/- 2021/2022 |
|---|-------------------|-------------------|-------------------|-------------------|-------------------|----------------------|
| Pro-Kopf-Verschuldung | 3.896,26 | 3.991,27 | 4.432,94 | 4.124,41 | 4.505,73 | -95,01 |
| Einwohnerstand laut Jahresdurchschnitt 2022 | 3.340 Einwohner | | | | | |

Erläuterungen

| Freie Finanzspitze | 31.12.2022 | 31.12.2021 | 31.12.2020 | 31.12.2019 | 31.12.2018 |
|---------------------------|-------------------|-------------------|-------------------|-------------------|-------------------|
| Freie Finanzspitze (in %) | 8,66 | 8,37 | -0,11 | | |

Erläuterungen:

| | |
|------------------------------------|---------------|
| Aufwandsdeckungsgrad (in %) | 113,88 |
| Summe Erträge | 11.666.037,58 |
| Summe Aufwände | 10.244.333,60 |

Interpretation

Liegt der Aufwandsdeckungsgrad über 100%, können die Aufwände durch die Erträge finanziert werden und der Nettogewinn erhöht sich.

| | |
|---|---------------|
| Investitionsintensität (% der Erträge) | 13,49 |
| Summe Auszahlungen (investive Gebarung) | 1.574.193,45 |
| Summe Erträge | 11.666.037,58 |

Interpretation

Die Investitionsintensität zeigt, wie viel % der Erträge (des "Umsatzes") für Investitionen verwendet wird.

| | |
|------------------------------|-----------------|
| Pro-Kopf-Verschuldung | 3.896,26 |
| Gesamtverschuldung | 13.013.498,89 |
| Einwohnerzahl | 3.340 |

Interpretation

Verschuldung, die auf einen einzelnen Einwohner entfällt.

Mit dieser Kennzahl wird der Schuldenstand von Gebietskörperschaften mit unterschiedlicher Einwohnerzahl vergleichbar gemacht.

| | |
|--|-------------|
| Freie Finanzspitze (in %) | 8,66 |
| Saldo 1 operative Gebarung - Auszahlungen (Finanzierung) | 950.801,74 |
| Summe Einzahlungen (operative Gebarung) | 10.981.158 |

Interpretation

Die Kennzahl Freie Finanzspitze zeigt, wie weit die operative Gemeindetätigkeit und die dafür erforderlichen Investitionen mit eigenen Geldüberschüssen (Liquidität) finanziert werden können.

Sie zeigt den Überschuss nach Tilgungen und damit den Spielraum für neue Investitionsvorhaben.

Ergebnishaushalt Gesamt 1. Ebene (Anlage 1a)
- interne Vergütungen enthalten

| MVAG | Mittelverwendungs- und aufbringungsgruppen (1. Ebene) | RA 2022 | VA 2022 | RA - VA |
|-------------|---|----------------------|---------------------|---------------------|
| 211 | Erträge aus der operativen Verwaltungstätigkeit | 9.049.156,30 | 7.145.500,00 | 1.903.656,30 |
| 212 | Erträge aus Transfers | 2.616.735,07 | 2.401.200,00 | 215.535,07 |
| 213 | Finanzerträge | 146,21 | 100,00 | 46,21 |
| 21 | Summe Erträge | 11.666.037,58 | 9.546.800,00 | 2.119.237,58 |
| 221 | Personalaufwand | 2.413.713,95 | 2.164.100,00 | 249.613,95 |
| 222 | Sachaufwand (ohne Transferaufwand) | 5.085.836,04 | 4.885.500,00 | 200.336,04 |
| 223 | Transferaufwand (laufende Transfers und Kapitaltransfers) | 2.430.785,14 | 2.655.200,00 | -224.414,86 |
| 224 | Finanzaufwand | 313.998,47 | 259.300,00 | 54.698,47 |
| 22 | Summe Aufwendungen | 10.244.333,60 | 9.964.100,00 | 280.233,60 |
| SA0 | Saldo (0) Nettoergebnis (21 - 22) | 1.421.703,98 | -417.300,00 | 1.839.003,98 |
| 230 | Entnahmen von Haushaltsrücklagen | | | |
| 240 | Zuweisung an Haushaltsrücklagen | | | |
| 23 | Summe Haushaltsrücklagen | 0,00 | 0,00 | 0,00 |
| SA00 | Nettoergebnis nach Zuweisung und Entnahmen von Haushaltsrücklagen (Saldo 0 +/- SU23) | 1.421.703,98 | -417.300,00 | 1.839.003,98 |

Finanzierungshaushalt Gesamt 1. Ebene (Anlage 1b)
- interne Vergütungen enthalten

| MVAG | Mittelverwendungs- und aufbringungsgruppen (1. Ebene) | RA 2022 | VA 2022 | RA - VA |
|---------------------------|---|----------------------|----------------------|---------------------|
| OPERATIVE GEBARUNG | | | | |
| 311 | Einzahlungen aus der operativen Verwaltungstätigkeit | 8.796.926,90 | 7.143.500,00 | 1.653.426,90 |
| 312 | Einzahlungen aus Transfers (ohne Kapitaltransfers) | 2.184.084,57 | 1.987.200,00 | 196.884,57 |
| 313 | Einzahlungen aus Finanzerträgen | 146,21 | 100,00 | 46,21 |
| 31 | Summe Einzahlungen operative Gebarung | 10.981.157,68 | 9.130.800,00 | 1.850.357,68 |
| 321 | Auszahlungen aus Personalaufwand | 2.297.698,59 | 2.160.500,00 | 137.198,59 |
| 322 | Auszahlungen aus Sachaufwand (ohne Transferaufwand) | 3.623.973,37 | 3.513.900,00 | 110.073,37 |
| 323 | Auszahlungen aus Transfers (ohne Kapitaltransfers) | 2.415.646,54 | 2.481.100,00 | -65.453,46 |
| 324 | Auszahlungen aus Finanzaufwand | 313.998,23 | 259.200,00 | 54.798,23 |
| 32 | Summe Auszahlungen operative Gebarung | 8.651.316,73 | 8.414.700,00 | 236.616,73 |
| SA1 | Saldo (1) Geldfluss aus der Operativen Gebarung (31 – 32) | 2.329.840,95 | 716.100,00 | 1.613.740,95 |
| INVESTIVE GEBARUNG | | | | |
| 331 | Einzahlungen aus der Investitionstätigkeit | | | |
| 332 | Einzahlungen aus der Rückzahlung von Darlehen sowie gewährten Vorschüssen | | | |
| 333 | Einzahlungen aus Kapitaltransfers | 781.557,28 | 437.800,00 | 343.757,28 |
| 33 | Summe Einzahlungen investive Gebarung | 781.557,28 | 437.800,00 | 343.757,28 |
| 341 | Auszahlungen aus der Investitionstätigkeit | 1.548.965,40 | 2.313.500,00 | -764.534,60 |
| 342 | Auszahlungen von gewährten Darlehen sowie gewährten Vorschüssen | | | |
| 343 | Auszahlungen aus Kapitaltransfers | 25.228,05 | 174.100,00 | -148.871,95 |
| 34 | Summe Auszahlungen investive Gebarung | 1.574.193,45 | 2.487.600,00 | -913.406,55 |
| SA2 | Saldo (2) Geldfluss aus der Investiven Gebarung (33 – 34) | -792.636,17 | -2.049.800,00 | 1.257.163,83 |
| SA3 | Saldo (3) Nettofinanzierungssaldo (Saldo 1 + Saldo 2) | 1.537.204,78 | -1.333.700,00 | 2.870.904,78 |

| MVAG | Mittelverwendungs- und aufbringungsgruppen (1. Ebene) | RA 2022 | VA 2022 | RA - VA |
|-------------------------------|--|---------------------|----------------------|---------------------|
| FINANZIERUNGSTÄTIGKEIT | | | | |
| 351 | Einzahlungen aus der Aufnahme von Finanzschulden | 1.150.000,00 | 1.550.000,00 | -400.000,00 |
| 353 | Einzahlungen infolge eines Kapitaltausch bei derivativen Finanzinstrumenten mit Grundgeschäft | | | |
| 355 | Einzahlungen aus dem Abgang von Finanzinstrumenten | | | |
| 35 | Summe Einzahlungen aus der Finanzierungstätigkeit | 1.150.000,00 | 1.550.000,00 | -400.000,00 |
| 361 | Auszahlungen aus der Tilgung von Finanzschulden | 1.379.039,21 | 1.513.800,00 | -134.760,79 |
| 363 | Auszahlungen infolge eines Kapitaltausch bei derivativen Finanzinstrumenten mit Grundgeschäft | | | |
| 365 | Auszahlungen für den Erwerb von Finanzinstrumenten | | | |
| 36 | Summe Auszahlungen aus der Finanzierungstätigkeit | 1.379.039,21 | 1.513.800,00 | -134.760,79 |
| SA4 | Saldo (4) Geldfluss aus der Finanzierungstätigkeit (35 – 36) | -229.039,21 | 36.200,00 | -265.239,21 |
| SA5 | Saldo (5) Geldfluss aus der voranschlagswirksamen Gebarung (Saldo 3 + Saldo 4) | 1.308.165,57 | -1.297.500,00 | 2.605.665,57 |
| 411 | Einzahlungen aus nicht voranschlagswirksamen Forderungen | 10.777.378,98 | | |
| 412 | Einzahlungen aus nicht voranschlagswirksamen Verbindlichkeiten | 1.684.609,78 | | |
| 413 | Einzahlungen aus der Aufnahme von zur Kassenstärkung eingegangenen Geldverbindlichkeiten (Barvorlagen) | 1.504.016,01 | | |
| 41 | Summe Einzahlungen aus der nicht voranschlagswirksamen Gebarung | 13.966.004,77 | | |
| 421 | Auszahlungen aus nicht voranschlagswirksamen Forderungen | 10.524.974,87 | | |
| 422 | Auszahlungen aus nicht voranschlagswirksamen Verbindlichkeiten | 1.672.139,98 | | |
| 423 | Auszahlungen zur Tilgung von zur Kassenstärkung eingegangenen Geldverbindlichkeiten (Barvorlagen) | 1.506.716,01 | | |
| 42 | Summe Auszahlungen aus der nicht voranschlagswirksamen Gebarung | 13.703.830,86 | | |
| SA6 | Geldfluss aus der nicht voranschlagswirksamen Gebarung | 262.173,91 | | |
| SA7 | Veränderung an Liquiden Mitteln (Saldo 5 + Saldo 6) | 1.570.339,48 | | |
| | Anfangsbestand liquide Mittel (115 zum 31.12.2021) | 1.599.112,79 | | |
| | Endbestand liquide Mittel (115 zum 31.12.2022) | 3.169.452,27 | | |
| | davon Zahlungsmittelreserven (1152 zum 31.12.2022) | 0,00 | | |

Ergebnishaushalt Gesamt 1. und 2. Ebene (Anlage 1a)
- interne Vergütungen enthalten

| MVAG | Mittelverwendungs- und aufbringungsgruppen (1. und 2. Ebene) | RA 2022 | VA 2022 | RA - VA |
|------------|---|----------------------|---------------------|---------------------|
| 211 | Erträge aus der operativen Verwaltungstätigkeit | 9.049.156,30 | 7.145.500,00 | 1.903.656,30 |
| 2111 | Erträge aus eigenen Abgaben | 597.389,43 | 580.700,00 | 16.689,43 |
| 2112 | Erträge aus Ertragsanteilen | 3.903.207,00 | 3.460.500,00 | 442.707,00 |
| 2113 | Erträge aus Gebühren | 804.498,48 | 766.900,00 | 37.598,48 |
| 2114 | Erträge aus Leistungen | 1.008.019,63 | 877.300,00 | 130.719,63 |
| 2115 | Erträge aus Besitz und wirtschaftlicher Tätigkeit | 2.152.959,84 | 1.107.900,00 | 1.045.059,84 |
| 2116 | Erträge aus Veräußerung und sonstige Erträge | 527.916,72 | 350.200,00 | 177.716,72 |
| 2117 | Nicht finanzierungswirksame operative Erträge | 55.165,20 | 2.000,00 | 53.165,20 |
| 212 | Erträge aus Transfers | 2.616.735,07 | 2.401.200,00 | 215.535,07 |
| 2121 | Transferertrag von Trägern des öffentlichen Rechts | 2.187.413,05 | 1.983.900,00 | 203.513,05 |
| 2122 | Transferertrag von Beteiligungen | | | |
| 2123 | Transferertrag von Unternehmen (mit Finanzunternehmen) | | | |
| 2124 | Transferertrag von Haushalten und Organisationen ohne Erwerbscharakter | 1.919,80 | 2.300,00 | -380,20 |
| 2125 | Transferertrag vom Ausland | | 1.000,00 | -1.000,00 |
| 2126 | Investitions- und Tilgungszuschüsse zwischen Unternehmungen und Betrieben der Gebietskörperschaft und der Gebietskörperschaft | | | |
| 2127 | Nicht finanzierungswirksamer Transferertrag | 427.402,22 | 414.000,00 | 13.402,22 |
| 213 | Finanzerträge | 146,21 | 100,00 | 46,21 |
| 2131 | Erträge aus Zinsen | 146,21 | 100,00 | 46,21 |
| 2132 | Erträge aus Zinsen aus derivativen Finanzinstrumenten ohne Grundgeschäft | | | |
| 2133 | Erträge aus Gewinnentnahmen von marktbestimmten Betrieben | | | |
| 2134 | Sonstige Finanzerträge | | | |
| 2135 | Erträge aus Dividenden/Gewinnausschüttungen | | | |
| 2136 | Sonstige nicht finanzierungswirksame Finanzerträge | | | |
| 21 | Summe Erträge | 11.666.037,58 | 9.546.800,00 | 2.119.237,58 |
| 221 | Personalaufwand | 2.413.713,95 | 2.164.100,00 | 249.613,95 |
| 2211 | Personalaufwand (Bezüge, Nebengeb., Mehrleistungen) | 1.827.560,64 | 1.716.200,00 | 111.360,64 |
| 2212 | Gesetzlicher und freiwilliger Sozialaufwand | 470.137,95 | 444.300,00 | 25.837,95 |
| 2213 | Sonstiger Personalaufwand | | | |
| 2214 | Nicht finanzierungswirksamer Personalaufwand | 116.015,36 | 3.600,00 | 112.415,36 |
| 222 | Sachaufwand (ohne Transferaufwand) | 5.085.836,04 | 4.885.500,00 | 200.336,04 |
| 2221 | Gebrauchs- und Verbrauchsgüter, Handelswaren | 201.002,34 | 243.500,00 | -42.497,66 |
| 2222 | Verwaltungs- und Betriebsaufwand | 284.506,26 | 245.500,00 | 39.006,26 |
| 2223 | Leasing- und Mietaufwand | 33.630,55 | 40.000,00 | -6.369,45 |
| 2224 | Instandhaltung | 902.875,55 | 827.800,00 | 75.075,55 |
| 2225 | Sonstiger Sachaufwand | 2.281.043,89 | 2.157.100,00 | 123.943,89 |
| 2226 | Nicht finanzierungswirksamer Sachaufwand | 1.382.777,45 | 1.371.600,00 | 11.177,45 |

| MVAG | Mittelverwendungs- und aufbringungsgruppen (1. und 2. Ebene) | RA 2022 | VA 2022 | RA - VA |
|-------------|---|----------------------|---------------------|---------------------|
| 223 | Transferaufwand (laufende Transfers und Kapitaltransfers) | 2.430.785,14 | 2.655.200,00 | -224.414,86 |
| 2231 | Transferaufwand an Träger des öffentlichen Rechts | 1.782.069,59 | 1.883.000,00 | -100.930,41 |
| 2232 | Transferaufwand an Beteiligungen | | | |
| 2233 | Transferaufwand an Unternehmen (mit Finanzunternehmen) | 190.704,42 | 233.000,00 | -42.295,58 |
| 2234 | Transferaufwand an Haushalte und Organisationen ohne Erwerbscharakter | 457.411,13 | 537.600,00 | -80.188,87 |
| 2235 | Transferaufwand an das Ausland | 600,00 | 1.600,00 | -1.000,00 |
| 2236 | Investitions- und Tilgungszuschüsse zwischen Unternehmungen und Betrieben der Gebietskörperschaft und der Gebietskörperschaft | | | |
| 2237 | Nicht finanzierungswirksamer Transferaufwand | | | |
| 224 | Finanzaufwand | 313.998,47 | 259.300,00 | 54.698,47 |
| 2241 | Zinsen aus Finanzschulden, Finanzierungsleasing, Forderungskauf und derivativen Finanzinstrumenten mit Grundgeschäft | 78.125,22 | 76.100,00 | 2.025,22 |
| 2242 | Zinsen und sonstige Aufwendungen aus derivativen Finanzinstrumenten ohne Grundgeschäft | | | |
| 2243 | Gewinnentnahmen von Unternehmungen und marktbestimmten Betrieben der Gebietskörperschaft (innerhalb der Gebietskörperschaft) | | | |
| 2244 | Sonstiger Finanzaufwand | 235.873,25 | 183.100,00 | 52.773,25 |
| 2245 | Nicht finanzierungswirksamer Finanzaufwand | | 100,00 | -100,00 |
| 22 | Summe Aufwendungen | 10.244.333,60 | 9.964.100,00 | 280.233,60 |
| SA0 | Saldo (0) Nettoergebnis (21 - 22) | 1.421.703,98 | -417.300,00 | 1.839.003,98 |
| 230 | Entnahmen von Haushaltsrücklagen | 0,00 | 0,00 | 0,00 |
| 2301 | Entnahmen von Haushaltsrücklagen | | | |
| 240 | Zuweisung an Haushaltsrücklagen | 0,00 | 0,00 | 0,00 |
| 2401 | Zuweisung an Haushaltsrücklagen | | | |
| 23 | Summe Haushaltsrücklagen | 0,00 | 0,00 | 0,00 |
| SA00 | Nettoergebnis nach Zuweisung und Entnahmen von Haushaltsrücklagen (Saldo 0 +/- SU23) | 1.421.703,98 | -417.300,00 | 1.839.003,98 |

Finanzierungshaushalt Gesamt 1. und 2. Ebene (Anlage 1b)
- interne Vergütungen enthalten

| MVAG | Mittelverwendungs- und aufbringungsgruppen (1. und 2. Ebene) | RA 2022 | VA 2022 | RA - VA |
|------------|---|----------------------|---------------------|---------------------|
| 311 | Einzahlungen aus der operativen Verwaltungstätigkeit | 8.796.926,90 | 7.143.500,00 | 1.653.426,90 |
| 3111 | Einzahlungen aus eigenen Abgaben | 588.687,23 | 580.700,00 | 7.987,23 |
| 3112 | Einzahlungen aus Ertragsanteilen | 3.903.207,00 | 3.460.500,00 | 442.707,00 |
| 3113 | Einzahlungen aus Gebühren | 803.997,32 | 766.900,00 | 37.097,32 |
| 3114 | Einzahlungen aus Leistungen | 1.001.145,75 | 877.300,00 | 123.845,75 |
| 3115 | Einzahlungen aus Besitz und wirtschaftlicher Tätigkeit | 1.979.060,59 | 1.107.900,00 | 871.160,59 |
| 3116 | Einzahlungen aus Veräußerung von geringwertigen Wirtschaftsgütern (GWG) und sonstige Einzahlungen | 520.829,01 | 350.200,00 | 170.629,01 |
| 312 | Einzahlungen aus Transfers (ohne Kapitaltransfers) | 2.184.084,57 | 1.987.200,00 | 196.884,57 |
| 3121 | Transferzahlungen von Trägern des öffentlichen Rechts | 2.182.164,77 | 1.983.900,00 | 198.264,77 |
| 3122 | Transferzahlungen von Beteiligungen | | | |
| 3123 | Transferzahlungen von Unternehmen (inkl. Finanzunternehmen) | | | |
| 3124 | Transferzahlungen von Haushalte und Organisationen ohne Erwerbscharakter | 1.919,80 | 2.300,00 | -380,20 |
| 3125 | Transferzahlungen vom Ausland | | 1.000,00 | -1.000,00 |
| 3126 | Investitions- und Tilgungszuschüsse zwischen Unternehmungen und Betrieben der Gebietskörperschaft und der Gebietskörperschaft | | | |
| 313 | Einzahlungen aus Finanzerträgen | 146,21 | 100,00 | 46,21 |
| 3131 | Einzahlungen aus Zinserträgen | 146,21 | 100,00 | 46,21 |
| 3133 | Einzahlungen aus Gewinnentnahmen von marktbestimmten Betrieben | | | |
| 3134 | Sonstige Einzahlungen aus Finanzerträgen | | | |
| 3135 | Einzahlungen aus Dividenden/Gewinnausschüttungen | | | |
| 31 | Summe Einzahlungen operative Gebarung | 10.981.157,68 | 9.130.800,00 | 1.850.357,68 |
| 321 | Auszahlungen aus Personalaufwand | 2.297.698,59 | 2.160.500,00 | 137.198,59 |
| 3211 | Auszahlungen für Personalaufwand Bezüge, Nebengebühren, und Mehrleistungsvergütungen) | 1.827.560,64 | 1.716.200,00 | 111.360,64 |
| 3212 | Auszahlungen für gesetzliche und freiwillige Sozialaufwendungen | 470.137,95 | 444.300,00 | 25.837,95 |
| 3213 | Auszahlungen aus sonstigem Personalaufwand | | | |
| 322 | Auszahlungen aus Sachaufwand (ohne Transferaufwand) | 3.623.973,37 | 3.513.900,00 | 110.073,37 |
| 3221 | Auszahlungen für Gebrauchs- und Verbrauchsgüter, Handelswaren | 192.990,27 | 243.500,00 | -50.509,73 |
| 3222 | Auszahlungen für Verwaltungs- und Betriebsaufwand | 265.356,81 | 245.500,00 | 19.856,81 |
| 3223 | Auszahlungen für Leasing- und Mietaufwand | 33.505,16 | 40.000,00 | -6.494,84 |
| 3224 | Auszahlungen für Instandhaltung | 880.615,65 | 827.800,00 | 52.815,65 |
| 3225 | Sonstige Auszahlungen aus Sachaufwand | 2.251.505,48 | 2.157.100,00 | 94.405,48 |
| 323 | Auszahlungen aus Transfers (ohne Kapitaltransfers) | 2.415.646,54 | 2.481.100,00 | -65.453,46 |
| 3231 | Transferzahlungen an Träger des öffentlichen Rechts | 1.759.941,54 | 1.740.900,00 | 19.041,54 |
| 3232 | Transferzahlungen an Beteiligungen | | | |
| 3233 | Transferzahlungen an Unternehmen (inkl. Finanzunternehmen) | 203.140,21 | 204.400,00 | -1.259,79 |
| 3234 | Transferzahlungen an Haushalte und Organisationen ohne Erwerbscharakter | 452.564,79 | 535.800,00 | -83.235,21 |

| MVAG | Mittelverwendungs- und aufbringungsgruppen (1. und 2. Ebene) | RA 2022 | VA 2022 | RA - VA |
|------------|---|---------------------|---------------------|---------------------|
| 3235 | Transferzahlungen an das Ausland | | | |
| 3236 | Investitions- und Tilgungszuschüsse zwischen Unternehmungen und Betrieben der Gebietskörperschaft und der Gebietskörperschaft | | | |
| 324 | Auszahlungen aus Finanzaufwand | 313.998,23 | 259.200,00 | 54.798,23 |
| 3241 | Auszahlungen für Zinsaufwand, für Finanzierungsleasing, für Forderungskauf, für Finanzschulden und derivative Finanzinstrumente | 78.125,22 | 76.100,00 | 2.025,22 |
| 3242 | Auszahlungen für Zinsen aus derivativen Finanzinstrumenten ohne Grundgeschäft | | | |
| 3243 | Auszahlung aus Gewinnentnahmen von marktbestimmten Betrieben | | | |
| 3244 | Sonstige Auszahlungen aus Finanzaufwendungen | 235.873,01 | 183.100,00 | 52.773,01 |
| 32 | Summe Auszahlungen operative Gebarung | 8.651.316,73 | 8.414.700,00 | 236.616,73 |
| SA1 | Saldo (1) Geldfluss aus der Operativen Gebarung (31 – 32) | 2.329.840,95 | 716.100,00 | 1.613.740,95 |
| 331 | Einzahlungen aus der Investitionstätigkeit | 0,00 | 0,00 | 0,00 |
| 3311 | Einzahlungen aus der Veräußerung von immateriellem Vermögen | | | |
| 3312 | Einzahlungen aus der Veräußerung von Grundstücken und Grundstückseinrichtungen | | | |
| 3313 | Einzahlungen aus der Veräußerung von Gebäuden und Bauten | | | |
| 3314 | Einzahlungen aus der Veräußerung von technischen Anlagen, Fahrzeuge und Maschinen | | | |
| 3315 | Einzahlungen aus der Veräußerung von Amts-, Betriebs- und Geschäftsausstattung | | | |
| 3316 | Einzahlungen aus der Veräußerung von Kulturgütern | | | |
| 3317 | Einzahlungen aus der Veräußerung von Beteiligungen | | | |
| 332 | Einzahlungen aus der Rückzahlung von Darlehen sowie gewährten Vorschüssen | 0,00 | 0,00 | 0,00 |
| 3321 | Einzahlungen aus Darlehen an Träger des öffentlichen Rechts | | | |
| 3322 | Einzahlungen aus Darlehen an Beteiligungen | | | |
| 3323 | Einzahlungen aus Darlehen an Unternehmen und Haushalte | | | |
| 3325 | Einzahlungen aus Vorschüssen und Anzahlungen | | | |
| 333 | Einzahlungen aus Kapitaltransfers | 781.557,28 | 437.800,00 | 343.757,28 |
| 3331 | Kapitaltransferzahlungen von Trägern des öffentlichen Rechts | 615.260,52 | 377.700,00 | 237.560,52 |
| 3332 | Kapitaltransferzahlungen von Beteiligungen | | | |
| 3333 | Kapitaltransferzahlungen von Unternehmen | | | |
| 3334 | Kapitaltransferzahlungen von Haushalten und Organisationen ohne Erwerbscharakter | 166.296,76 | 60.100,00 | 106.196,76 |
| 3335 | Kapitaltransferzahlungen vom Ausland | | | |
| 33 | Summe Einzahlungen investive Gebarung | 781.557,28 | 437.800,00 | 343.757,28 |
| 341 | Auszahlungen aus der Investitionstätigkeit | 1.548.965,40 | 2.313.500,00 | -764.534,60 |
| 3411 | Auszahlungen für den Erwerb von immateriellem Vermögen | | | |
| 3412 | Auszahlungen für den Erwerb von Grundstücken und Grundstückseinrichtungen | 1.414.327,24 | 1.647.300,00 | -232.972,76 |
| 3413 | Auszahlungen für den Erwerb von Gebäuden und Bauten | 78.499,25 | 240.000,00 | -161.500,75 |
| 3414 | Auszahlungen für den Erwerb von technischen Anlagen, Fahrzeuge und Maschinen | 133,61 | 392.000,00 | -391.866,39 |

| MVAG | Mittelverwendungs- und aufbringungsgruppen (1. und 2. Ebene) | RA 2022 | VA 2022 | RA - VA |
|------------|--|---------------------|----------------------|---------------------|
| 3415 | Auszahlungen für den Erwerb von Amts-, Betriebs- und Geschäftsausstattung | 56.005,30 | 34.200,00 | 21.805,30 |
| 3416 | Auszahlungen für den Erwerb von Kulturgütern | | | |
| 3417 | Auszahlungen für den Erwerb von Beteiligungen | | | |
| 342 | Auszahlungen von gewährten Darlehen sowie gewährten Vorschüssen | 0,00 | 0,00 | 0,00 |
| 3421 | Auszahlung von Darlehen an Träger des öffentlichen Rechts | | | |
| 3422 | Auszahlung von Darlehen an Beteiligungen | | | |
| 3423 | Auszahlung von Darlehen an Unternehmen und Haushalte | | | |
| 3425 | Auszahlungen von Vorschüssen und Anzahlungen | | | |
| 343 | Auszahlungen aus Kapitaltransfers | 25.228,05 | 174.100,00 | -148.871,95 |
| 3431 | Kapitaltransferzahlungen an Träger des öffentlichen Rechts | 22.128,05 | 142.100,00 | -119.971,95 |
| 3432 | Kapitaltransferzahlungen an Beteiligungen | | | |
| 3433 | Kapitaltransferzahlungen an Unternehmen (Finanzunternehmen) | | 28.600,00 | -28.600,00 |
| 3434 | Kapitaltransferzahlungen an Haushalte und Organisationen ohne Erwerbscharakter | 2.500,00 | 1.800,00 | 700,00 |
| 3435 | Kapitaltransferzahlungen an das Ausland | 600,00 | 1.600,00 | -1.000,00 |
| 34 | Summe Auszahlungen investive Gebarung | 1.574.193,45 | 2.487.600,00 | -913.406,55 |
| SA2 | Saldo (2) Geldfluss aus der Investiven Gebarung (33 – 34) | -792.636,17 | -2.049.800,00 | 1.257.163,83 |
| SA3 | Saldo (3) Nettofinanzierungssaldo (Saldo 1 + Saldo 2) | 1.537.204,78 | -1.333.700,00 | 2.870.904,78 |
| 351 | Einzahlungen aus der Aufnahme von Finanzschulden | 1.150.000,00 | 1.550.000,00 | -400.000,00 |
| 3511 | Einzahlungen aus empfangenen Darlehen von öffentlichen Körperschaften und Rechtsträgern | | | |
| 3512 | Einzahlungen aus empfangenen Darlehen von Beteiligungen | | | |
| 3513 | Einzahlungen aus empfangenen Darlehen von Unternehmen und privaten Haushalten | | | |
| 3514 | Einzahlungen aus Finanzschulden (Finanzunternehmen) | 1.150.000,00 | 1.550.000,00 | -400.000,00 |
| 353 | Einzahlungen infolge eines Kapitaltausch bei derivativen Finanzinstrumenten mit Grundgeschäft | 0,00 | 0,00 | 0,00 |
| 3530 | Einzahlungen infolge eines Kapitaltausch bei derivativen Finanzinstrumenten mit Grundgeschäft | | | |
| 355 | Einzahlungen aus dem Abgang von Finanzinstrumenten | 0,00 | 0,00 | 0,00 |
| 3550 | Einzahlungen aus dem Abgang von Finanzinstrumenten | | | |
| 35 | Summe Einzahlungen aus der Finanzierungstätigkeit | 1.150.000,00 | 1.550.000,00 | -400.000,00 |
| 361 | Auszahlungen aus der Tilgung von Finanzschulden | 1.379.039,21 | 1.513.800,00 | -134.760,79 |
| 3611 | Auszahlungen aus empfangenen Darlehen von öffentlichen Körperschaften und Rechtsträgern | 27.301,56 | 25.000,00 | 2.301,56 |
| 3612 | Auszahlungen aus empfangenen Darlehen von Beteiligungen | | | |
| 3613 | Auszahlungen aus empfangenen Darlehen von Unternehmen und privaten Haushalten | 5.333,33 | 5.400,00 | -66,67 |
| 3614 | Auszahlungen aus Finanzschulden | 1.346.404,32 | 1.483.400,00 | -136.995,68 |

| MVAG | Mittelverwendungs- und aufbringungsgruppen (1. und 2. Ebene) | RA 2022 | VA 2022 | RA - VA |
|------------|---|----------------------|----------------------|---------------------|
| 3615 | Auszahlung aus der Rückzahlung von Leasingverbindlichkeiten | | | |
| 363 | Auszahlungen infolge eines Kapitaltausch bei derivativen Finanzinstrumenten mit Grundgeschäft | 0,00 | 0,00 | 0,00 |
| 3630 | Auszahlungen infolge eines Kapitaltausch bei derivativen Finanzinstrumenten mit Grundgeschäft | | | |
| 365 | Auszahlungen für den Erwerb von Finanzinstrumenten | 0,00 | 0,00 | 0,00 |
| 3650 | Auszahlungen für den Erwerb von Finanzinstrumenten | | | |
| 36 | Summe Auszahlungen aus der Finanzierungstätigkeit | 1.379.039,21 | 1.513.800,00 | -134.760,79 |
| SA4 | Saldo (4) Geldfluss aus der Finanzierungstätigkeit (35 – 36) | -229.039,21 | 36.200,00 | -265.239,21 |
| SA5 | Saldo (5) Geldfluss aus der voranschlagswirksamen Gebarung (Saldo 3 + Saldo 4) | 1.308.165,57 | -1.297.500,00 | 2.605.665,57 |
| 411 | Einzahlungen aus nicht voranschlagswirksamen Forderungen | 10.777.378,98 | | |
| 4110 | Einzahlungen aus nicht voranschlagswirksamen Forderungen | 10.777.378,98 | | |
| 412 | Einzahlungen aus nicht voranschlagswirksamen Verbindlichkeiten | 1.684.609,78 | | |
| 4120 | Einzahlungen aus nicht voranschlagswirksamen Verbindlichkeiten | 1.684.609,78 | | |
| 413 | Einzahlungen aus der Aufnahme von zur Kassenstärkung eingegangenen Geldverbindlichkeiten (Barvorlagen) | 1.504.016,01 | | |
| 4130 | Einzahlungen aus der Aufnahme von zur Kassenstärkung eingegangenen Geldverbindlichkeiten (Barvorlagen) | 1.504.016,01 | | |
| 41 | Summe Einzahlungen aus der nicht voranschlagswirksamen Gebarung | 13.966.004,77 | | |
| 421 | Auszahlungen aus nicht voranschlagswirksamen Forderungen | 10.524.974,87 | | |
| 4210 | Auszahlungen aus nicht voranschlagswirksamen Forderungen | 10.524.974,87 | | |
| 422 | Auszahlungen aus nicht voranschlagswirksamen Verbindlichkeiten | 1.672.139,98 | | |
| 4220 | Auszahlungen aus nicht voranschlagswirksamen Verbindlichkeiten | 1.672.139,98 | | |
| 423 | Auszahlungen zur Tilgung von zur Kassenstärkung eingegangenen Geldverbindlichkeiten (Barvorlagen) | 1.506.716,01 | | |
| 4230 | Auszahlungen zur Tilgung von zur Kassenstärkung eingegangenen Geldverbindlichkeiten (Barvorlagen) | 1.506.716,01 | | |
| 42 | Summe Auszahlungen aus der nicht voranschlagswirksamen Gebarung | 13.703.830,86 | | |
| SA6 | Geldfluss aus der nicht voranschlagswirksamen Gebarung | 262.173,91 | | |
| SA7 | Veränderung an Liquiden Mitteln (Saldo 5 + Saldo 6) | 1.570.339,48 | | |
| | Anfangsbestand liquide Mittel (115 zum 31.12.2021) | 1.599.112,79 | | |
| | Endbestand liquide Mittel (115 zum 31.12.2022) | 3.169.452,27 | | |
| | davon Zahlungsmittelreserven (1152 zum 31.12.2022) | 0,00 | | |

Ergebnishaushalt Gesamt 1. Ebene (Anlage 1a)
- bereinigt um interne Vergütungen

| MVAG | Mittelverwendungs- und aufbringungsgruppen (1. Ebene) | RA 2022 | VA 2022 | RA - VA |
|-------------|---|----------------------|---------------------|---------------------|
| 211 | Erträge aus der operativen Verwaltungstätigkeit | 8.359.071,83 | 6.535.100,00 | 1.823.971,83 |
| 212 | Erträge aus Transfers | 2.616.735,07 | 2.401.200,00 | 215.535,07 |
| 213 | Finanzerträge | 146,21 | 100,00 | 46,21 |
| 21 | Summe Erträge | 10.975.953,11 | 8.936.400,00 | 2.039.553,11 |
| 221 | Personalaufwand | 2.413.713,95 | 2.164.100,00 | 249.613,95 |
| 222 | Sachaufwand (ohne Transferaufwand) | 4.395.751,57 | 4.276.100,00 | 119.651,57 |
| 223 | Transferaufwand (laufende Transfers und Kapitaltransfers) | 2.430.785,14 | 2.655.200,00 | -224.414,86 |
| 224 | Finanzaufwand | 313.998,47 | 259.300,00 | 54.698,47 |
| 22 | Summe Aufwendungen | 9.554.249,13 | 9.354.700,00 | 199.549,13 |
| SA0 | Saldo (0) Nettoergebnis (21 - 22) | 1.421.703,98 | -418.300,00 | 1.840.003,98 |
| 230 | Entnahmen von Haushaltsrücklagen | | | |
| 240 | Zuweisung an Haushaltsrücklagen | | | |
| 23 | Summe Haushaltsrücklagen | 0,00 | 0,00 | 0,00 |
| SA00 | Nettoergebnis nach Zuweisung und Entnahmen von Haushaltsrücklagen (Saldo 0 +/- SU23) | 1.421.703,98 | -418.300,00 | 1.840.003,98 |

Ergebnishaushalt Gesamt 1. und 2. Ebene (Anlage 1a)
- bereinigt um interne Vergütungen

| MVAG | Mittelverwendungs- und aufbringungsgruppen (1. und 2. Ebene) | RA 2022 | VA 2022 | RA - VA |
|------------|---|----------------------|---------------------|---------------------|
| 211 | Erträge aus der operativen Verwaltungstätigkeit | 8.359.071,83 | 6.535.100,00 | 1.823.971,83 |
| 2111 | Erträge aus eigenen Abgaben | 597.389,43 | 580.700,00 | 16.689,43 |
| 2112 | Erträge aus Ertragsanteilen | 3.903.207,00 | 3.460.500,00 | 442.707,00 |
| 2113 | Erträge aus Gebühren | 804.498,48 | 766.900,00 | 37.598,48 |
| 2114 | Erträge aus Leistungen | 317.935,16 | 266.900,00 | 51.035,16 |
| 2115 | Erträge aus Besitz und wirtschaftlicher Tätigkeit | 2.152.959,84 | 1.107.900,00 | 1.045.059,84 |
| 2116 | Erträge aus Veräußerung und sonstige Erträge | 527.916,72 | 350.200,00 | 177.716,72 |
| 2117 | Nicht finanzierungswirksame operative Erträge | 55.165,20 | 2.000,00 | 53.165,20 |
| 212 | Erträge aus Transfers | 2.616.735,07 | 2.401.200,00 | 215.535,07 |
| 2121 | Transferertrag von Trägern des öffentlichen Rechts | 2.187.413,05 | 1.983.900,00 | 203.513,05 |
| 2122 | Transferertrag von Beteiligungen | | | |
| 2123 | Transferertrag von Unternehmen (mit Finanzunternehmen) | | | |
| 2124 | Transferertrag von Haushalten und Organisationen ohne Erwerbscharakter | 1.919,80 | 2.300,00 | -380,20 |
| 2125 | Transferertrag vom Ausland | | 1.000,00 | -1.000,00 |
| 2126 | Investitions- und Tilgungszuschüsse zwischen Unternehmungen und Betrieben der Gebietskörperschaft und der Gebietskörperschaft | | | |
| 2127 | Nicht finanzierungswirksamer Transferertrag | 427.402,22 | 414.000,00 | 13.402,22 |
| 213 | Finanzerträge | 146,21 | 100,00 | 46,21 |
| 2131 | Erträge aus Zinsen | 146,21 | 100,00 | 46,21 |
| 2132 | Erträge aus Zinsen aus derivativen Finanzinstrumenten ohne Grundgeschäft | | | |
| 2133 | Erträge aus Gewinnentnahmen von marktbestimmten Betrieben | | | |
| 2134 | Sonstige Finanzerträge | | | |
| 2135 | Erträge aus Dividenden/Gewinnausschüttungen | | | |
| 2136 | Sonstige nicht finanzierungswirksame Finanzerträge | | | |
| 21 | Summe Erträge | 10.975.953,11 | 8.936.400,00 | 2.039.553,11 |
| 221 | Personalaufwand | 2.413.713,95 | 2.164.100,00 | 249.613,95 |
| 2211 | Personalaufwand (Bezüge, Nebengeb., Mehrleistungen) | 1.827.560,64 | 1.716.200,00 | 111.360,64 |
| 2212 | Gesetzlicher und freiwilliger Sozialaufwand | 470.137,95 | 444.300,00 | 25.837,95 |
| 2213 | Sonstiger Personalaufwand | | | |
| 2214 | Nicht finanzierungswirksamer Personalaufwand | 116.015,36 | 3.600,00 | 112.415,36 |
| 222 | Sachaufwand (ohne Transferaufwand) | 4.395.751,57 | 4.276.100,00 | 119.651,57 |
| 2221 | Gebrauchs- und Verbrauchsgüter, Handelswaren | 201.002,34 | 243.500,00 | -42.497,66 |
| 2222 | Verwaltungs- und Betriebsaufwand | 284.506,26 | 245.500,00 | 39.006,26 |
| 2223 | Leasing- und Mietaufwand | 33.630,55 | 40.000,00 | -6.369,45 |
| 2224 | Instandhaltung | 902.875,55 | 827.800,00 | 75.075,55 |
| 2225 | Sonstiger Sachaufwand | 1.590.959,42 | 1.547.700,00 | 43.259,42 |
| 2226 | Nicht finanzierungswirksamer Sachaufwand | 1.382.777,45 | 1.371.600,00 | 11.177,45 |

| MVAG | Mittelverwendungs- und aufbringungsgruppen (1. und 2. Ebene) | RA 2022 | VA 2022 | RA - VA |
|-------------|---|---------------------|---------------------|---------------------|
| 223 | Transferaufwand (laufende Transfers und Kapitaltransfers) | 2.430.785,14 | 2.655.200,00 | -224.414,86 |
| 2231 | Transferaufwand an Träger des öffentlichen Rechts | 1.782.069,59 | 1.883.000,00 | -100.930,41 |
| 2232 | Transferaufwand an Beteiligungen | | | |
| 2233 | Transferaufwand an Unternehmen (mit Finanzunternehmen) | 190.704,42 | 233.000,00 | -42.295,58 |
| 2234 | Transferaufwand an Haushalte und Organisationen ohne Erwerbscharakter | 457.411,13 | 537.600,00 | -80.188,87 |
| 2235 | Transferaufwand an das Ausland | 600,00 | 1.600,00 | -1.000,00 |
| 2236 | Investitions- und Tilgungszuschüsse zwischen Unternehmungen und Betrieben der Gebietskörperschaft und der Gebietskörperschaft | | | |
| 2237 | Nicht finanzierungswirksamer Transferaufwand | | | |
| 224 | Finanzaufwand | 313.998,47 | 259.300,00 | 54.698,47 |
| 2241 | Zinsen aus Finanzschulden, Finanzierungsleasing, Forderungskauf und derivativen Finanzinstrumenten mit Grundgeschäft | 78.125,22 | 76.100,00 | 2.025,22 |
| 2242 | Zinsen und sonstige Aufwendungen aus derivativen Finanzinstrumenten ohne Grundgeschäft | | | |
| 2243 | Gewinnentnahmen von Unternehmungen und marktbestimmten Betrieben der Gebietskörperschaft (innerhalb der Gebietskörperschaft) | | | |
| 2244 | Sonstiger Finanzaufwand | 235.873,25 | 183.100,00 | 52.773,25 |
| 2245 | Nicht finanzierungswirksamer Finanzaufwand | | 100,00 | -100,00 |
| 22 | Summe Aufwendungen | 9.554.249,13 | 9.354.700,00 | 199.549,13 |
| SA0 | Saldo (0) Nettoergebnis (21 - 22) | 1.421.703,98 | -418.300,00 | 1.840.003,98 |
| 230 | Entnahmen von Haushaltsrücklagen | 0,00 | 0,00 | 0,00 |
| 2301 | Entnahmen von Haushaltsrücklagen | | | |
| 240 | Zuweisung an Haushaltsrücklagen | 0,00 | 0,00 | 0,00 |
| 2401 | Zuweisung an Haushaltsrücklagen | | | |
| 23 | Summe Haushaltsrücklagen | 0,00 | 0,00 | 0,00 |
| SA00 | Nettoergebnis nach Zuweisung und Entnahmen von Haushaltsrücklagen (Saldo 0 +/- SU23) | 1.421.703,98 | -418.300,00 | 1.840.003,98 |

Finanzierungshaushalt Gesamt 1. Ebene (Anlage 1b)
- bereinigt um interne Vergütungen

| MVAG | Mittelverwendungs- und aufbringungsgruppen (1. Ebene) | RA 2022 | VA 2022 | RA - VA |
|---------------------------|---|----------------------|----------------------|---------------------|
| OPERATIVE GEBARUNG | | | | |
| 311 | Einzahlungen aus der operativen Verwaltungstätigkeit | 8.106.842,43 | 6.533.100,00 | 1.573.742,43 |
| 312 | Einzahlungen aus Transfers (ohne Kapitaltransfers) | 2.184.084,57 | 1.987.200,00 | 196.884,57 |
| 313 | Einzahlungen aus Finanzerträgen | 146,21 | 100,00 | 46,21 |
| 31 | Summe Einzahlungen operative Gebarung | 10.291.073,21 | 8.520.400,00 | 1.770.673,21 |
| 321 | Auszahlungen aus Personalaufwand | 2.297.698,59 | 2.160.500,00 | 137.198,59 |
| 322 | Auszahlungen aus Sachaufwand (ohne Transferaufwand) | 2.933.888,90 | 2.904.500,00 | 29.388,90 |
| 323 | Auszahlungen aus Transfers (ohne Kapitaltransfers) | 2.415.646,54 | 2.481.100,00 | -65.453,46 |
| 324 | Auszahlungen aus Finanzaufwand | 313.998,23 | 259.200,00 | 54.798,23 |
| 32 | Summe Auszahlungen operative Gebarung | 7.961.232,26 | 7.805.300,00 | 155.932,26 |
| SA1 | Saldo (1) Geldfluss aus der Operativen Gebarung (31 – 32) | 2.329.840,95 | 715.100,00 | 1.614.740,95 |
| INVESTIVE GEBARUNG | | | | |
| 331 | Einzahlungen aus der Investitionstätigkeit | | | |
| 332 | Einzahlungen aus der Rückzahlung von Darlehen sowie gewährten Vorschüssen | | | |
| 333 | Einzahlungen aus Kapitaltransfers | 781.557,28 | 437.800,00 | 343.757,28 |
| 33 | Summe Einzahlungen investive Gebarung | 781.557,28 | 437.800,00 | 343.757,28 |
| 341 | Auszahlungen aus der Investitionstätigkeit | 1.548.965,40 | 2.313.500,00 | -764.534,60 |
| 342 | Auszahlungen von gewährten Darlehen sowie gewährten Vorschüssen | | | |
| 343 | Auszahlungen aus Kapitaltransfers | 25.228,05 | 174.100,00 | -148.871,95 |
| 34 | Summe Auszahlungen investive Gebarung | 1.574.193,45 | 2.487.600,00 | -913.406,55 |
| SA2 | Saldo (2) Geldfluss aus der Investiven Gebarung (33 – 34) | -792.636,17 | -2.049.800,00 | 1.257.163,83 |
| SA3 | Saldo (3) Nettofinanzierungssaldo (Saldo 1 + Saldo 2) | 1.537.204,78 | -1.334.700,00 | 2.871.904,78 |

| MVAG | Mittelverwendungs- und aufbringungsgruppen (1. Ebene) | RA 2022 | VA 2022 | RA - VA |
|-------------------------------|--|---------------------|----------------------|---------------------|
| FINANZIERUNGSTÄTIGKEIT | | | | |
| 351 | Einzahlungen aus der Aufnahme von Finanzschulden | 1.150.000,00 | 1.550.000,00 | -400.000,00 |
| 353 | Einzahlungen infolge eines Kapitaltausch bei derivativen Finanzinstrumenten mit Grundgeschäft | | | |
| 355 | Einzahlungen aus dem Abgang von Finanzinstrumenten | | | |
| 35 | Summe Einzahlungen aus der Finanzierungstätigkeit | 1.150.000,00 | 1.550.000,00 | -400.000,00 |
| 361 | Auszahlungen aus der Tilgung von Finanzschulden | 1.379.039,21 | 1.513.800,00 | -134.760,79 |
| 363 | Auszahlungen infolge eines Kapitaltausch bei derivativen Finanzinstrumenten mit Grundgeschäft | | | |
| 365 | Auszahlungen für den Erwerb von Finanzinstrumenten | | | |
| 36 | Summe Auszahlungen aus der Finanzierungstätigkeit | 1.379.039,21 | 1.513.800,00 | -134.760,79 |
| SA4 | Saldo (4) Geldfluss aus der Finanzierungstätigkeit (35 – 36) | -229.039,21 | 36.200,00 | -265.239,21 |
| SA5 | Saldo (5) Geldfluss aus der voranschlagswirksamen Gebarung (Saldo 3 + Saldo 4) | 1.308.165,57 | -1.298.500,00 | 2.606.665,57 |
| 411 | Einzahlungen aus nicht voranschlagswirksamen Forderungen | 10.777.378,98 | | |
| 412 | Einzahlungen aus nicht voranschlagswirksamen Verbindlichkeiten | 1.684.609,78 | | |
| 413 | Einzahlungen aus der Aufnahme von zur Kassenstärkung eingegangenen Geldverbindlichkeiten (Barvorlagen) | 1.504.016,01 | | |
| 41 | Summe Einzahlungen aus der nicht voranschlagswirksamen Gebarung | 13.966.004,77 | | |
| 421 | Auszahlungen aus nicht voranschlagswirksamen Forderungen | 10.524.974,87 | | |
| 422 | Auszahlungen aus nicht voranschlagswirksamen Verbindlichkeiten | 1.672.139,98 | | |
| 423 | Auszahlungen zur Tilgung von zur Kassenstärkung eingegangenen Geldverbindlichkeiten (Barvorlagen) | 1.506.716,01 | | |
| 42 | Summe Auszahlungen aus der nicht voranschlagswirksamen Gebarung | 13.703.830,86 | | |
| SA6 | Geldfluss aus der nicht voranschlagswirksamen Gebarung | 262.173,91 | | |
| SA7 | Veränderung an Liquiden Mitteln (Saldo 5 + Saldo 6) | 1.570.339,48 | | |
| | Anfangsbestand liquide Mittel (115 zum 31.12.2021) | 1.599.112,79 | | |
| | Endbestand liquide Mittel (115 zum 31.12.2022) | 3.169.452,27 | | |
| | davon Zahlungsmittelreserven (1152 zum 31.12.2022) | 0,00 | | |

Finanzierungshaushalt Gesamt 1. und 2. Ebene (Anlage 1b)
- bereinigt um interne Vergütungen

| MVAG | Mittelverwendungs- und aufbringungsgruppen (1. und 2. Ebene) | RA 2022 | VA 2022 | RA - VA |
|------------|---|----------------------|---------------------|---------------------|
| 311 | Einzahlungen aus der operativen Verwaltungstätigkeit | 8.106.842,43 | 6.533.100,00 | 1.573.742,43 |
| 3111 | Einzahlungen aus eigenen Abgaben | 588.687,23 | 580.700,00 | 7.987,23 |
| 3112 | Einzahlungen aus Ertragsanteilen | 3.903.207,00 | 3.460.500,00 | 442.707,00 |
| 3113 | Einzahlungen aus Gebühren | 803.997,32 | 766.900,00 | 37.097,32 |
| 3114 | Einzahlungen aus Leistungen | 311.061,28 | 266.900,00 | 44.161,28 |
| 3115 | Einzahlungen aus Besitz und wirtschaftlicher Tätigkeit | 1.979.060,59 | 1.107.900,00 | 871.160,59 |
| 3116 | Einzahlungen aus Veräußerung von geringwertigen Wirtschaftsgütern (GWG) und sonstige Einzahlungen | 520.829,01 | 350.200,00 | 170.629,01 |
| 312 | Einzahlungen aus Transfers (ohne Kapitaltransfers) | 2.184.084,57 | 1.987.200,00 | 196.884,57 |
| 3121 | Transferzahlungen von Trägern des öffentlichen Rechts | 2.182.164,77 | 1.983.900,00 | 198.264,77 |
| 3122 | Transferzahlungen von Beteiligungen | | | |
| 3123 | Transferzahlungen von Unternehmen (inkl. Finanzunternehmen) | | | |
| 3124 | Transferzahlungen von Haushalte und Organisationen ohne Erwerbscharakter | 1.919,80 | 2.300,00 | -380,20 |
| 3125 | Transferzahlungen vom Ausland | | 1.000,00 | -1.000,00 |
| 3126 | Investitions- und Tilgungszuschüsse zwischen Unternehmungen und Betrieben der Gebietskörperschaft und der Gebietskörperschaft | | | |
| 313 | Einzahlungen aus Finanzerträgen | 146,21 | 100,00 | 46,21 |
| 3131 | Einzahlungen aus Zinserträgen | 146,21 | 100,00 | 46,21 |
| 3133 | Einzahlungen aus Gewinnentnahmen von marktbestimmten Betrieben | | | |
| 3134 | Sonstige Einzahlungen aus Finanzerträgen | | | |
| 3135 | Einzahlungen aus Dividenden/Gewinnausschüttungen | | | |
| 31 | Summe Einzahlungen operative Gebarung | 10.291.073,21 | 8.520.400,00 | 1.770.673,21 |
| 321 | Auszahlungen aus Personalaufwand | 2.297.698,59 | 2.160.500,00 | 137.198,59 |
| 3211 | Auszahlungen für Personalaufwand Bezüge, Nebengebühren, und Mehrleistungsvergütungen) | 1.827.560,64 | 1.716.200,00 | 111.360,64 |
| 3212 | Auszahlungen für gesetzliche und freiwillige Sozialaufwendungen | 470.137,95 | 444.300,00 | 25.837,95 |
| 3213 | Auszahlungen aus sonstigem Personalaufwand | | | |
| 322 | Auszahlungen aus Sachaufwand (ohne Transferaufwand) | 2.933.888,90 | 2.904.500,00 | 29.388,90 |
| 3221 | Auszahlungen für Gebrauchs- und Verbrauchsgüter, Handelswaren | 192.990,27 | 243.500,00 | -50.509,73 |
| 3222 | Auszahlungen für Verwaltungs- und Betriebsaufwand | 265.356,81 | 245.500,00 | 19.856,81 |
| 3223 | Auszahlungen für Leasing- und Mietaufwand | 33.505,16 | 40.000,00 | -6.494,84 |
| 3224 | Auszahlungen für Instandhaltung | 880.615,65 | 827.800,00 | 52.815,65 |
| 3225 | Sonstige Auszahlungen aus Sachaufwand | 1.561.421,01 | 1.547.700,00 | 13.721,01 |
| 323 | Auszahlungen aus Transfers (ohne Kapitaltransfers) | 2.415.646,54 | 2.481.100,00 | -65.453,46 |
| 3231 | Transferzahlungen an Träger des öffentlichen Rechts | 1.759.941,54 | 1.740.900,00 | 19.041,54 |
| 3232 | Transferzahlungen an Beteiligungen | | | |
| 3233 | Transferzahlungen an Unternehmen (inkl. Finanzunternehmen) | 203.140,21 | 204.400,00 | -1.259,79 |
| 3234 | Transferzahlungen an Haushalte und Organisationen ohne Erwerbscharakter | 452.564,79 | 535.800,00 | -83.235,21 |

| MVAG | Mittelverwendungs- und aufbringungsgruppen (1. und 2. Ebene) | RA 2022 | VA 2022 | RA - VA |
|------------|---|---------------------|---------------------|---------------------|
| 3235 | Transferzahlungen an das Ausland | | | |
| 3236 | Investitions- und Tilgungszuschüsse zwischen Unternehmungen und Betrieben der Gebietskörperschaft und der Gebietskörperschaft | | | |
| 324 | Auszahlungen aus Finanzaufwand | 313.998,23 | 259.200,00 | 54.798,23 |
| 3241 | Auszahlungen für Zinsaufwand, für Finanzierungsleasing, für Forderungskauf, für Finanzschulden und derivative Finanzinstrumente | 78.125,22 | 76.100,00 | 2.025,22 |
| 3242 | Auszahlungen für Zinsen aus derivativen Finanzinstrumenten ohne Grundgeschäft | | | |
| 3243 | Auszahlung aus Gewinnentnahmen von marktbestimmten Betrieben | | | |
| 3244 | Sonstige Auszahlungen aus Finanzaufwendungen | 235.873,01 | 183.100,00 | 52.773,01 |
| 32 | Summe Auszahlungen operative Gebarung | 7.961.232,26 | 7.805.300,00 | 155.932,26 |
| SA1 | Saldo (1) Geldfluss aus der Operativen Gebarung (31 – 32) | 2.329.840,95 | 715.100,00 | 1.614.740,95 |
| 331 | Einzahlungen aus der Investitionstätigkeit | 0,00 | 0,00 | 0,00 |
| 3311 | Einzahlungen aus der Veräußerung von immateriellem Vermögen | | | |
| 3312 | Einzahlungen aus der Veräußerung von Grundstücken und Grundstückseinrichtungen | | | |
| 3313 | Einzahlungen aus der Veräußerung von Gebäuden und Bauten | | | |
| 3314 | Einzahlungen aus der Veräußerung von technischen Anlagen, Fahrzeuge und Maschinen | | | |
| 3315 | Einzahlungen aus der Veräußerung von Amts-, Betriebs- und Geschäftsausstattung | | | |
| 3316 | Einzahlungen aus der Veräußerung von Kulturgütern | | | |
| 3317 | Einzahlungen aus der Veräußerung von Beteiligungen | | | |
| 332 | Einzahlungen aus der Rückzahlung von Darlehen sowie gewährten Vorschüssen | 0,00 | 0,00 | 0,00 |
| 3321 | Einzahlungen aus Darlehen an Träger des öffentlichen Rechts | | | |
| 3322 | Einzahlungen aus Darlehen an Beteiligungen | | | |
| 3323 | Einzahlungen aus Darlehen an Unternehmen und Haushalte | | | |
| 3325 | Einzahlungen aus Vorschüssen und Anzahlungen | | | |
| 333 | Einzahlungen aus Kapitaltransfers | 781.557,28 | 437.800,00 | 343.757,28 |
| 3331 | Kapitaltransferzahlungen von Trägern des öffentlichen Rechts | 615.260,52 | 377.700,00 | 237.560,52 |
| 3332 | Kapitaltransferzahlungen von Beteiligungen | | | |
| 3333 | Kapitaltransferzahlungen von Unternehmen | | | |
| 3334 | Kapitaltransferzahlungen von Haushalten und Organisationen ohne Erwerbscharakter | 166.296,76 | 60.100,00 | 106.196,76 |
| 3335 | Kapitaltransferzahlungen vom Ausland | | | |
| 33 | Summe Einzahlungen investive Gebarung | 781.557,28 | 437.800,00 | 343.757,28 |
| 341 | Auszahlungen aus der Investitionstätigkeit | 1.548.965,40 | 2.313.500,00 | -764.534,60 |
| 3411 | Auszahlungen für den Erwerb von immateriellem Vermögen | | | |
| 3412 | Auszahlungen für den Erwerb von Grundstücken und Grundstückseinrichtungen | 1.414.327,24 | 1.647.300,00 | -232.972,76 |
| 3413 | Auszahlungen für den Erwerb von Gebäuden und Bauten | 78.499,25 | 240.000,00 | -161.500,75 |
| 3414 | Auszahlungen für den Erwerb von technischen Anlagen, Fahrzeuge und Maschinen | 133,61 | 392.000,00 | -391.866,39 |

| MVAG | Mittelverwendungs- und aufbringungsgruppen (1. und 2. Ebene) | RA 2022 | VA 2022 | RA - VA |
|------------|--|---------------------|----------------------|---------------------|
| 3415 | Auszahlungen für den Erwerb von Amts-, Betriebs- und Geschäftsausstattung | 56.005,30 | 34.200,00 | 21.805,30 |
| 3416 | Auszahlungen für den Erwerb von Kulturgütern | | | |
| 3417 | Auszahlungen für den Erwerb von Beteiligungen | | | |
| 342 | Auszahlungen von gewährten Darlehen sowie gewährten Vorschüssen | 0,00 | 0,00 | 0,00 |
| 3421 | Auszahlung von Darlehen an Träger des öffentlichen Rechts | | | |
| 3422 | Auszahlung von Darlehen an Beteiligungen | | | |
| 3423 | Auszahlung von Darlehen an Unternehmen und Haushalte | | | |
| 3425 | Auszahlungen von Vorschüssen und Anzahlungen | | | |
| 343 | Auszahlungen aus Kapitaltransfers | 25.228,05 | 174.100,00 | -148.871,95 |
| 3431 | Kapitaltransferzahlungen an Träger des öffentlichen Rechts | 22.128,05 | 142.100,00 | -119.971,95 |
| 3432 | Kapitaltransferzahlungen an Beteiligungen | | | |
| 3433 | Kapitaltransferzahlungen an Unternehmen (Finanzunternehmen) | | 28.600,00 | -28.600,00 |
| 3434 | Kapitaltransferzahlungen an Haushalte und Organisationen ohne Erwerbscharakter | 2.500,00 | 1.800,00 | 700,00 |
| 3435 | Kapitaltransferzahlungen an das Ausland | 600,00 | 1.600,00 | -1.000,00 |
| 34 | Summe Auszahlungen investive Gebarung | 1.574.193,45 | 2.487.600,00 | -913.406,55 |
| SA2 | Saldo (2) Geldfluss aus der Investiven Gebarung (33 – 34) | -792.636,17 | -2.049.800,00 | 1.257.163,83 |
| SA3 | Saldo (3) Nettofinanzierungssaldo (Saldo 1 + Saldo 2) | 1.537.204,78 | -1.334.700,00 | 2.871.904,78 |
| 351 | Einzahlungen aus der Aufnahme von Finanzschulden | 1.150.000,00 | 1.550.000,00 | -400.000,00 |
| 3511 | Einzahlungen aus empfangenen Darlehen von öffentlichen Körperschaften und Rechtsträgern | | | |
| 3512 | Einzahlungen aus empfangenen Darlehen von Beteiligungen | | | |
| 3513 | Einzahlungen aus empfangenen Darlehen von Unternehmen und privaten Haushalten | | | |
| 3514 | Einzahlungen aus Finanzschulden (Finanzunternehmen) | 1.150.000,00 | 1.550.000,00 | -400.000,00 |
| 353 | Einzahlungen infolge eines Kapitaltausch bei derivativen Finanzinstrumenten mit Grundgeschäft | 0,00 | 0,00 | 0,00 |
| 3530 | Einzahlungen infolge eines Kapitaltausch bei derivativen Finanzinstrumenten mit Grundgeschäft | | | |
| 355 | Einzahlungen aus dem Abgang von Finanzinstrumenten | 0,00 | 0,00 | 0,00 |
| 3550 | Einzahlungen aus dem Abgang von Finanzinstrumenten | | | |
| 35 | Summe Einzahlungen aus der Finanzierungstätigkeit | 1.150.000,00 | 1.550.000,00 | -400.000,00 |
| 361 | Auszahlungen aus der Tilgung von Finanzschulden | 1.379.039,21 | 1.513.800,00 | -134.760,79 |
| 3611 | Auszahlungen aus empfangenen Darlehen von öffentlichen Körperschaften und Rechtsträgern | 27.301,56 | 25.000,00 | 2.301,56 |
| 3612 | Auszahlungen aus empfangenen Darlehen von Beteiligungen | | | |
| 3613 | Auszahlungen aus empfangenen Darlehen von Unternehmen und privaten Haushalten | 5.333,33 | 5.400,00 | -66,67 |
| 3614 | Auszahlungen aus Finanzschulden | 1.346.404,32 | 1.483.400,00 | -136.995,68 |

| MVAG | Mittelverwendungs- und aufbringungsgruppen (1. und 2. Ebene) | RA 2022 | VA 2022 | RA - VA |
|------------|---|----------------------|----------------------|---------------------|
| 3615 | Auszahlung aus der Rückzahlung von Leasingverbindlichkeiten | | | |
| 363 | Auszahlungen infolge eines Kapitaltausch bei derivativen Finanzinstrumenten mit Grundgeschäft | 0,00 | 0,00 | 0,00 |
| 3630 | Auszahlungen infolge eines Kapitaltausch bei derivativen Finanzinstrumenten mit Grundgeschäft | | | |
| 365 | Auszahlungen für den Erwerb von Finanzinstrumenten | 0,00 | 0,00 | 0,00 |
| 3650 | Auszahlungen für den Erwerb von Finanzinstrumenten | | | |
| 36 | Summe Auszahlungen aus der Finanzierungstätigkeit | 1.379.039,21 | 1.513.800,00 | -134.760,79 |
| SA4 | Saldo (4) Geldfluss aus der Finanzierungstätigkeit (35 – 36) | -229.039,21 | 36.200,00 | -265.239,21 |
| SA5 | Saldo (5) Geldfluss aus der voranschlagswirksamen Gebarung (Saldo 3 + Saldo 4) | 1.308.165,57 | -1.298.500,00 | 2.606.665,57 |
| 411 | Einzahlungen aus nicht voranschlagswirksamen Forderungen | 10.777.378,98 | | |
| 4110 | Einzahlungen aus nicht voranschlagswirksamen Forderungen | 10.777.378,98 | | |
| 412 | Einzahlungen aus nicht voranschlagswirksamen Verbindlichkeiten | 1.684.609,78 | | |
| 4120 | Einzahlungen aus nicht voranschlagswirksamen Verbindlichkeiten | 1.684.609,78 | | |
| 413 | Einzahlungen aus der Aufnahme von zur Kassenstärkung eingegangenen Geldverbindlichkeiten (Barvorlagen) | 1.504.016,01 | | |
| 4130 | Einzahlungen aus der Aufnahme von zur Kassenstärkung eingegangenen Geldverbindlichkeiten (Barvorlagen) | 1.504.016,01 | | |
| 41 | Summe Einzahlungen aus der nicht voranschlagswirksamen Gebarung | 13.966.004,77 | | |
| 421 | Auszahlungen aus nicht voranschlagswirksamen Forderungen | 10.524.974,87 | | |
| 4210 | Auszahlungen aus nicht voranschlagswirksamen Forderungen | 10.524.974,87 | | |
| 422 | Auszahlungen aus nicht voranschlagswirksamen Verbindlichkeiten | 1.672.139,98 | | |
| 4220 | Auszahlungen aus nicht voranschlagswirksamen Verbindlichkeiten | 1.672.139,98 | | |
| 423 | Auszahlungen zur Tilgung von zur Kassenstärkung eingegangenen Geldverbindlichkeiten (Barvorlagen) | 1.506.716,01 | | |
| 4230 | Auszahlungen zur Tilgung von zur Kassenstärkung eingegangenen Geldverbindlichkeiten (Barvorlagen) | 1.506.716,01 | | |
| 42 | Summe Auszahlungen aus der nicht voranschlagswirksamen Gebarung | 13.703.830,86 | | |
| SA6 | Geldfluss aus der nicht voranschlagswirksamen Gebarung | 262.173,91 | | |
| SA7 | Veränderung an Liquiden Mitteln (Saldo 5 + Saldo 6) | 1.570.339,48 | | |
| | Anfangsbestand liquide Mittel (115 zum 31.12.2021) | 1.599.112,79 | | |
| | Endbestand liquide Mittel (115 zum 31.12.2022) | 3.169.452,27 | | |
| | davon Zahlungsmittelreserven (1152 zum 31.12.2022) | 0,00 | | |

Nachweis über haushaltinterne Vergütungen (Anlage 6f)

| Gruppenebene | | Erträge | Aufwendungen |
|--|--|--------------------------|-------------------------|
| 0 | Vertretungskörper und allgemeine Verwaltung | 54.724,59 | 52.981,74 |
| 1 | Öffentliche Ordnung und Sicherheit | 0,00 | 4.275,00 |
| 2 | Unterricht, Erziehung, Sport und Wissenschaft | 0,00 | 209.876,77 |
| 3 | Kunst, Kultur und Kultus | 0,00 | 23.421,95 |
| 4 | Soziale Wohlfahrt und Wohnbauförderung | 0,00 | 7.095,85 |
| 5 | Gesundheit | 0,00 | 2.595,52 |
| 6 | Straßen- und Wasserbau, Verkehr | 635.359,88 | 123.428,43 |
| 7 | Wirtschaftsförderung | 0,00 | 4.706,25 |
| 8 | Dienstleistungen | 0,00 | 261.702,96 |
| 9 | Finanzwirtschaft | 0,00 | 0,00 |
| Summe | | 690.084,47 | 690.084,47 |
| Nicht voranschlagswirksame Gebarung | | Mittelaufbringung | Mittelverwendung |
| 270 | Finanzamt Vorsteuerbeträge (nicht voranschlagswirksame Gebarung) | 0,00 | 0,00 |
| 360 | Umsatzsteuer (nicht voranschlagswirksame Gebarung) | 0,00 | 0,00 |
| Summe | | 0,00 | 0,00 |

Vermögenshaushalt (Anlage 1c)

| AKTIVA | | Code | Endbestand 31.12.2021 | Endbestand 31.12.2022 | Veränderung |
|--------------|--|------------|--------------------------|--------------------------|--------------------|
| A | Langfristiges Vermögen | 10 | 61.771.211,80 | 61.890.620,84 | 119.409,04 |
| A.I | Immaterielle Vermögenswerte | 101 | 0,00 | 0,00 | 0,00 |
| A.I.1 | Immaterielle Vermögenswerte | 1010 | 0,00 | 0,00 | 0,00 |
| A.II | Sachanlagen | 102 | 59.757.338,85 | 60.046.652,94 | 289.314,09 |
| A.II.1 | Grundstücke, Grundstückseinrichtungen und Infrastruktur | 1021 | 31.597.309,51 | 32.658.172,34 | 1.060.862,83 |
| A.II.2 | Gebäude und Bauten | 1022 | 9.106.741,93 | 8.821.535,04 | -285.206,89 |
| A.II.3 | Wasser- und Abwasserbauten und -anlagen | 1023 | 18.268.708,62 | 17.587.175,01 | -681.533,61 |
| A.II.4 | Sonderanlagen | 1024 | 245.265,12 | 222.142,01 | -23.123,11 |
| A.II.5 | Technische Anlagen, Fahrzeuge und Maschinen | 1025 | 135.192,08 | 115.316,08 | -19.876,00 |
| A.II.6 | Amts-, Betriebs- und Geschäftsausstattung | 1026 | 388.842,19 | 407.851,17 | 19.008,98 |
| A.II.7 | Kulturgüter | 1027 | 0,00 | 0,00 | 0,00 |
| A.II.8 | Geleistete Anzahlungen für Anlagen und Anlagen in Bau | 1028 | 15.279,40 | 234.461,29 | 219.181,89 |
| A.III | Aktive Finanzinstrumente/Langfristiges Finanzvermögen | 103 | 0,00 | 0,00 | 0,00 |
| A.III.1 | Bis zur Endfälligkeit gehaltene Finanzinstrumente | 1031 | 0,00 | 0,00 | 0,00 |
| A.III.2 | Zur Veräußerung verfügbare Finanzinstrumente | 1032 | 0,00 | 0,00 | 0,00 |
| A.III.3 | Partizipations- und Hybridkapital | 1033 | 0,00 | 0,00 | 0,00 |
| A.III.4 | Derivative Finanzinstrumente ohne Grundgeschäft | 1034 | 0,00 | 0,00 | 0,00 |
| A.IV | Beteiligungen | 104 | 761.994,04 | 767.386,76 | 5.392,72 |
| A.IV.1 | Beteiligungen an verbundenen Unternehmen | 1041 | 649.962,85 | 654.582,18 | 4.619,33 |
| A.IV.2 | Beteiligungen an assoziierten Unternehmen | 1042 | 111.977,13 | 112.731,50 | 754,37 |
| A.IV.3 | Sonstige Beteiligungen | 1043 | 54,06 | 73,08 | 19,02 |
| A.IV.4 | Verwaltete Einrichtungen, die der Kontrolle unterliegen | 1044 | 0,00 | 0,00 | 0,00 |
| A.V | Langfristige Forderungen | 106 | 1.251.878,91 | 1.076.581,14 | -175.297,77 |
| A.V.1 | Langfristige Forderungen aus Lieferungen und Leistungen | 1061 | 0,00 | 0,00 | 0,00 |
| A.V.2 | Langfristige Forderungen aus gewährten Darlehen | 1062 | 0,00 | 0,00 | 0,00 |
| A.V.3 | Sonstige langfristige Forderungen | 1063 | 1.251.878,91 | 1.076.581,14 | -175.297,77 |

| AKTIVA | | Code | Endbestand 31.12.2021 | Endbestand 31.12.2022 | Veränderung |
|-------------------------------|---|------------|--------------------------|--------------------------|---------------------|
| B | Kurzfristiges Vermögen | 11 | 2.868.221,10 | 4.420.980,75 | 1.552.759,65 |
| B.I | Kurzfristige Forderungen | 113 | 1.269.108,31 | 1.251.528,48 | -17.579,83 |
| B.I.1 | Kurzfristige Forderungen aus Lieferungen und Leistungen | 1131 | 880.320,46 | 1.102.158,08 | 221.837,62 |
| B.I.2 | Kurzfristige Forderungen aus Abgaben | 1132 | 122.401,96 | 133.885,56 | 11.483,60 |
| B.I.3 | Sonstige kurzfristige Forderungen | 1133 | 0,00 | 0,00 | 0,00 |
| B.I.4 | Sonstige kurzfristige Forderungen (nicht voranschlagswirksame Gebarung) | 1134 | 266.385,89 | 15.484,84 | -250.901,05 |
| B.II | Vorräte | 114 | 0,00 | 0,00 | 0,00 |
| B.II.1 | Vorräte | 1141 | 0,00 | 0,00 | 0,00 |
| B.II.2 | Gegebene Anzahlungen auf Vorräte | 1142 | 0,00 | 0,00 | 0,00 |
| B.III | Liquide Mittel | 115 | 1.599.112,79 | 3.169.452,27 | 1.570.339,48 |
| B.III.1 | Kassa, Bankguthaben, Schecks | 1151 | 1.599.112,79 | 3.169.452,27 | 1.570.339,48 |
| B.III.2 | Zahlungsmittelreserven | 1152 | 0,00 | 0,00 | 0,00 |
| B.IV | Aktive Finanzinstrumente/Kurzfristiges Finanzvermögen | 116 | 0,00 | 0,00 | 0,00 |
| B.IV.1 | Aktive Finanzinstrumente/Kurzfristiges Finanzvermögen | 1160 | 0,00 | 0,00 | 0,00 |
| B.V | Aktive Rechnungsabgrenzung | 117 | 0,00 | 0,00 | 0,00 |
| B.V.1 | Aktive Rechnungsabgrenzung | 1170 | 0,00 | 0,00 | 0,00 |
| Summe Aktiva (10 + 11) | | | 64.639.432,90 | 66.311.601,59 | 1.672.168,69 |

| PASSIVA | | Code | Endbestand 31.12.2021 | Endbestand 31.12.2022 | Veränderung |
|--------------|---|------------|--------------------------|--------------------------|---------------------|
| C | Nettovermögen (Ausgleichsposten) | 12 | 38.141.200,77 | 39.656.599,68 | 1.515.398,91 |
| C.I | Saldo der Eröffnungsbilanz | 121 | 36.777.246,59 | 36.777.246,59 | 0,00 |
| C.I.1 | Saldo der Eröffnungsbilanz | 1210 | 36.777.246,59 | 36.777.246,59 | 0,00 |
| C.II | Kumuliertes Nettoergebnis | 122 | 1.600.694,89 | 3.022.398,87 | 1.421.703,98 |
| C.II.1 | Kumuliertes Nettoergebnis | 1220 | 1.600.694,89 | 3.022.398,87 | 1.421.703,98 |
| C.III | Haushaltsrücklagen | 123 | 420.204,94 | 420.204,94 | 0,00 |
| C.III.1 | Haushaltsrücklagen | 1230 | 420.204,94 | 420.204,94 | 0,00 |
| C.IV | Neubewertungsrücklagen (Umbewertungskonto) | 124 | 6.319,66 | 11.712,38 | 5.392,72 |
| C.IV.1 | Neubewertungsrücklagen (Umbewertungskonto) | 1240 | 6.319,66 | 11.712,38 | 5.392,72 |
| C.V | Fremdwährungsumrechnungsrücklagen | 125 | -663.265,31 | -574.963,10 | 88.302,21 |
| C.V.1 | Fremdwährungsumrechnungsrücklagen | 1250 | -663.265,31 | -574.963,10 | 88.302,21 |
| D | Sonderposten Investitionszuschüsse (Kapitaltransfers) | 13 | 12.243.164,10 | 12.424.261,87 | 181.097,77 |
| D.I | Investitionszuschüsse | 131 | 12.243.164,10 | 12.424.261,87 | 181.097,77 |
| D.I.1 | Investitionszuschüsse von Trägern öffentlichen Rechts | 1311 | 8.949.985,34 | 9.078.757,02 | 128.771,68 |
| D.I.2 | Investitionszuschüsse von Beteiligungen | 1312 | 0,00 | 0,00 | 0,00 |
| D.I.3 | Investitionszuschüsse von übrigen | 1313 | 3.293.178,76 | 3.345.504,85 | 52.326,09 |
| E | Langfristige Fremdmittel | 14 | 13.615.880,60 | 13.356.152,33 | -259.728,27 |
| E.I | Langfristige Finanzschulden, netto | 141 | 13.330.840,31 | 13.013.498,89 | -317.341,42 |
| E.I.1 | Langfristige Finanzschulden | 1411 | 13.330.840,31 | 13.013.498,89 | -317.341,42 |
| E.I.2 | Langfristige Forderungen aus derivativen Finanzinstrumenten mit Grundgeschäft (-) | 1412 | 0,00 | 0,00 | 0,00 |
| E.I.3 | Langfristige Verbindlichkeiten aus derivativen Finanzinstrumenten mit Grundgeschäft | 1413 | 0,00 | 0,00 | 0,00 |
| E.II | Langfristige Verbindlichkeiten | 142 | 0,00 | 0,00 | 0,00 |
| E.II.1 | Langfristige Verbindlichkeiten aus Lieferungen und Leistungen | 1421 | 0,00 | 0,00 | 0,00 |
| E.II.2 | Leasingverbindlichkeiten | 1422 | 0,00 | 0,00 | 0,00 |
| E.II.3 | Sonstige langfristige Verbindlichkeiten | 1423 | 0,00 | 0,00 | 0,00 |

| PASSIVA | | Code | Endbestand 31.12.2021 | Endbestand 31.12.2022 | Veränderung |
|--|---|------------|--------------------------|--------------------------|---------------------|
| E.III | Langfristige Rückstellungen | 143 | 285.040,29 | 342.653,44 | 57.613,15 |
| E.III.1 | Rückstellungen für Abfertigungen | 1431 | 160.165,60 | 184.737,18 | 24.571,58 |
| E.III.2 | Rückstellungen für Jubiläumszuwendungen | 1432 | 124.874,69 | 157.916,26 | 33.041,57 |
| E.III.3 | Rückstellungen für Haftungen | 1433 | 0,00 | 0,00 | 0,00 |
| E.III.4 | Rückstellungen für Sanierungen von Altlasten | 1434 | 0,00 | 0,00 | 0,00 |
| E.III.5 | Rückstellungen für Pensionen | 1435 | 0,00 | 0,00 | 0,00 |
| E.III.6 | Sonstige langfristige Rückstellungen | 1436 | 0,00 | 0,00 | 0,00 |
| F | Kurzfristige Fremdmittel | 15 | 639.187,43 | 874.587,71 | 235.400,28 |
| F.I | Kurzfristige Finanzschulden, netto | 151 | 0,00 | 0,00 | 0,00 |
| F.I.1 | Kurzfristige Finanzschulden | 1511 | 0,00 | 0,00 | 0,00 |
| F.I.2 | Kurzfristige Forderungen aus derivativen Finanzinstrumenten mit Grundgeschäft (-) | 1512 | 0,00 | 0,00 | 0,00 |
| F.I.3 | Kurzfristige Verbindlichkeiten aus derivativen Finanzinstrumenten mit Grundgeschäft | 1513 | 0,00 | 0,00 | 0,00 |
| F.II | Kurzfristige Verbindlichkeiten | 152 | 573.117,36 | 805.280,63 | 232.163,27 |
| F.II.1 | Kurzfristige Verbindlichkeiten aus Lieferungen und Leistungen | 1521 | 314.131,84 | 538.375,89 | 224.244,05 |
| F.II.2 | Kurzfristige Verbindlichkeiten aus Abgaben | 1522 | 0,00 | 0,00 | 0,00 |
| F.II.3 | Sonstige kurzfristige Verbindlichkeiten | 1523 | 0,00 | 0,00 | 0,00 |
| F.II.4 | Sonstige kurzfristige Verbindlichkeiten (nicht voranschlagswirksame Gebarung) | 1524 | 258.985,52 | 266.904,74 | 7.919,22 |
| F.III | Kurzfristige Rückstellungen | 153 | 66.070,07 | 69.307,08 | 3.237,01 |
| F.III.1 | Rückstellungen für Prozesskosten | 1531 | 0,00 | 0,00 | 0,00 |
| F.III.2 | Rückstellungen für ausstehende Rechnungen | 1532 | 0,00 | 0,00 | 0,00 |
| F.III.3 | Rückstellungen für nicht konsumierte Urlaube | 1533 | 66.070,07 | 69.307,08 | 3.237,01 |
| F.III.4 | Sonstige kurzfristige Rückstellungen | 1534 | 0,00 | 0,00 | 0,00 |
| F.IV | Passive Rechnungsabgrenzung | 154 | 0,00 | 0,00 | 0,00 |
| F.IV.1 | Passive Rechnungsabgrenzung | 1540 | 0,00 | 0,00 | 0,00 |
| Summe Passiva (12 + 13 + 14 + 15) | | | 64.639.432,90 | 66.311.601,59 | 1.672.168,69 |

Nettovermögensveränderungsrechnung (Anlage 1d)

| Nettovermögensveränderungsrechnung | Saldo der Eröffnungsbilanz | Kumuliertes Nettoergebnis | Haushalts-rücklagen | Neubewertungs-rücklagen | Fremdwährungs-umrechnungs-rücklagen | Summe Nettovermögen |
|--|----------------------------|---------------------------|---------------------|-------------------------|-------------------------------------|----------------------|
| Nettovermögen zum 31.12.2021 | 36.777.246,59 | 1.600.694,89 | 420.204,94 | 6.319,66 | -663.265,31 | 38.141.200,77 |
| 1. Änderungen der Ansatz- und Bewertungsmethoden | 0,00 | 0,00 | XXXXXXXXXXXXXX | 0,00 | 0,00 | 0,00 |
| 2. Nacherfassung von Vermögenswerten | 0,00 | 0,00 | 0,00 | 0,00 | 0,00 | 0,00 |
| 3. Änderung der erstmaligen Eröffnungsbilanz (gem. § 38 Abs. 8) | 0,00 | 0,00 | 0,00 | 0,00 | 0,00 | 0,00 |
| Angepasstes Nettovermögen zum 31.12.2021 | 36.777.246,59 | 1.600.694,89 | 420.204,94 | 6.319,66 | -663.265,31 | 38.141.200,77 |
| 4. Veränderung aus der Bewertung von zur Veräußerung verfügbarer Finanzinstrumente | XXXXXXXXXXXXXX | XXXXXXXXXXXXXX | XXXXXXXXXXXXXX | 0,00 | XXXXXXXXXXXXXX | 0,00 |
| 5. Veränderung aus der Bewertung von Beteiligungen | XXXXXXXXXXXXXX | XXXXXXXXXXXXXX | XXXXXXXXXXXXXX | 5.392,72 | XXXXXXXXXXXXXX | 5.392,72 |
| 6. Veränderung aus der Umrechnung von Vermögen und Fremdmittel in fremder Währung | XXXXXXXXXXXXXX | XXXXXXXXXXXXXX | XXXXXXXXXXXXXX | XXXXXXXXXXXXXX | 88.302,21 | 88.302,21 |
| Summe Nettoveränderung, die nicht in die Ergebnisrechnung eingegangen ist | | | | | | |
| 7. Nettoergebnis des Finanzjahres (SA0) | XXXXXXXXXXXXXX | 1.421.703,98 | XXXXXXXXXXXXXX | XXXXXXXXXXXXXX | XXXXXXXXXXXXXX | 1.421.703,98 |
| 8. Zuweisung und Entnahmen von Haushaltsrücklagen (SU23) | XXXXXXXXXXXXXX | 0,00 | 0,00 | XXXXXXXXXXXXXX | XXXXXXXXXXXXXX | 0,00 |
| Nettovermögen zum 31.12.2022 | 36.777.246,59 | 3.022.398,87 | 420.204,94 | 11.712,38 | -574.963,10 | 39.656.599,68 |

Querschnitt (Anlage 5b)

| Bezeichnung | Zuordnung der Aufwands- und Ertragsgruppen | Summe Haushalt | davon A 85 - 89 | Summe ohne A 85 - 89 | |
|---|--|--|----------------------|----------------------|---------------------|
| I. Querschnitt | | | | | |
| Erträge der operativen Gebarung / Einzahlungen aus Abgaben | | | | | |
| 10 | Einzahlungen aus eigenen Abgaben | Unterklassen 83 bis 85 ohne Gruppen 852, 858 und 859 | 588.687,23 | 0,00 | 588.687,23 |
| 11 | Erträge aus Ertragsanteilen | Gruppen 858 und 859 | 3.903.207,00 | 0,00 | 3.903.207,00 |
| 12 | Gebühren für die Benützung von Gemeindevorrichtungen und -anlagen | Gruppe 852 | 803.997,32 | 773.532,88 | 30.464,44 |
| 13 | Erträge aus Leistungen | Unterklasse 81 ohne Gruppen 811, 817, 818 und 819 | 1.001.145,75 | 122.402,27 | 878.743,48 |
| 14 | Erträge aus Besitz und wirtschaftlicher Tätigkeit | Gruppen 811, 820, 822, 823 | 1.979.206,80 | 1.899.696,37 | 79.510,43 |
| 15 | Transfererträge von Trägern des öffentlichen Rechts | Gruppen 860 bis 863, 888 | 2.182.164,77 | 214.882,77 | 1.967.282,00 |
| 16 | Sonstige Transfererträge | Gruppen 809, 864 bis 868, 880 | 227.829,49 | 8.365,50 | 219.463,99 |
| 17 | Gewinnentnahmen der Gemeinde von Unternehmungen und marktbestimmten Betrieben der Gemeinde (A 85-89) | Gruppe 869 und 879 | | 0,00 | |
| 18 | Erträge aus Veräußerungen und sonstige Erträge | Gruppen 814, 815, 824, 827, 828 und 829 | 294.919,32 | 1.675,01 | 293.244,31 |
| 19 | Summe 1 (Erträge) | | 10.981.157,68 | 3.020.554,80 | 7.960.602,88 |
| Aufwendungen der operativen Gebarung | | | | | |
| 20 | Personalaufwand | Klasse 5 ohne nicht finanzierungswirksame Konten | 2.297.698,59 | 30.924,91 | 2.266.773,68 |
| 21 | Pensionen und sonstige Ruhebezüge | Gruppen 760, 761 | 111.320,66 | 0,00 | 111.320,66 |
| 22 | Bezüge der gewählten Organe | Gruppe 721 | 110.048,56 | 0,00 | 110.048,56 |
| 23 | Gebrauchs- und Verbrauchsgüter, Handelswaren | Klasse 4 | 192.990,27 | 74.712,77 | 118.277,50 |
| 24 | Verwaltungs- und Betriebsaufwand | Klasse 6 ohne Gruppen 650 bis 655, 657, 658, 680 bis 687, 689, 690, 694 bis 699; Unterklassen 70 bis 72 ohne Gruppen 706 und 721; Gruppe 790 | 3.325.698,97 | 1.081.877,29 | 2.243.821,68 |
| 25 | Zinsen für Finanzschulden | Gruppen 650, 651, 653 und 657 | 78.125,22 | 53.191,83 | 24.933,39 |
| 26 | Laufende Transfers an Träger des öffentlichen Rechts | Gruppen 750 bis 754 | 1.759.941,54 | 0,00 | 1.759.941,54 |
| 27 | Sonstige laufende Transfers | Gruppen 755 bis 757, 759, 764, 768, 780 und 781 | 544.384,34 | 171.448,62 | 372.935,72 |
| 28 | Gewinnentnahmen der Gemeinde von Unternehmungen und marktbestimmten Betrieben der Gemeinde (A 85-89) | Gruppe 769 | | 0,00 | |
| 29 | Summe 2 (Aufwendungen) | | 8.420.208,15 | 1.412.155,42 | 7.008.052,73 |
| 91 | SALDO 1: Ergebnis der operativen Gebarung | Summe 1 minus Summe 2 | 2.560.949,53 | 1.608.399,38 | 952.550,15 |

| Bezeichnung | Zuordnung Abgang/Zugang zu den Bestandskonten und der Kapitaltransferkonten | Summe Haushalt | davon A 85 - 89 | Summe ohne A 85 - 89 |
|---|---|---------------------|-------------------|----------------------|
| Vermögensgebarung mit Kapitaltransfers ohne Finanztransaktionen | | | | |
| 30 Veräußerung von unbeweglichem Vermögen | Unterklassen 00, 01, 05 und 06; Gruppen 801, 802 und 805 (bei unbeweglichen Kulturgütern) | | 0,00 | |
| 31 Veräußerung von beweglichem Vermögen | Unterklassen 02 bis 04; Gruppen 100, 113, 120, 150, 159, 170 und 175; Gruppen 803, 804 und 805 (bei beweglichen Kulturgütern) | | 0,00 | |
| 32 Veräußerung von immateriellen Vermögenswerten | Unterklasse 07 | | 0,00 | |
| 33 Investitionszuschüsse (erhaltene Kapitaltransfers) von Trägern des öffentlichen Rechts | Gruppen 300 bis 303, 309, 871 | 615.260,52 | 397.522,45 | 217.738,07 |
| 34 Sonstige Investitionszuschüsse (erhaltene Kapitaltransfers) | Gruppen 304 bis 308 | 166.296,76 | 166.296,76 | |
| 39 Summe 3 (Vermögensgebarung mit Kapitaltransfer ohne Finanztransaktionen) | | 781.557,28 | 563.819,21 | 217.738,07 |
| Vermögensgebarung und Kapitaltransfers ohne Finanztransaktionen | | | | |
| 40 Erwerb von unbeweglichem Vermögen | Unterklassen 00, 01 und 05; Gruppen 060, 061 und 063 | 1.492.826,49 | 30.098,32 | 1.462.728,17 |
| 41 Erwerb von beweglichem Vermögen, Aktivierte Vorräte | Unterklassen 02 bis 04; Gruppe 062; Gruppen 100, 113, 120, 150, 159, 170 und 175 | 56.138,91 | 16.481,65 | 39.657,26 |
| 42 Erwerb von immateriellen Vermögenswerten | Unterklasse 07 | | 0,00 | |
| 43 Kapitaltransfers an Träger des öffentlichen Rechts | Gruppen 130 und 135; Gruppen 770 bis 774 | 22.128,05 | 4.074,00 | 18.054,05 |
| 44 Sonstige Kapitaltransfers | Gruppen 775 bis 779, 785 und 786 | 3.100,00 | 0,00 | 3.100,00 |
| 49 Summe 4 (Vermögensgebarung und Kapitaltransfer ohne Finanztransaktionen) | | 1.574.193,45 | 50.653,97 | 1.523.539,48 |
| 92 SALDO 2: Saldo der Vermögensgebarung ohne Finanztransaktionen | Summe 3 minus Summe 4 | -792.636,17 | 513.165,24 | -1.305.801,41 |

| Bezeichnung | Zuordnung der Gruppen der Finanzierungsrechnung | nur A 85 - 89 |
|--|--|----------------------|
| Einzahlungen aus Finanztransaktionen | | |
| 50 Veräußerung von Beteiligungen und Wertpapieren | Unterklasse 08; Gruppen 223 und 224 | 0,00 |
| 51 Entnahmen aus Zahlungsmittelreserven | Gruppen 293, 294 und 295 | 0,00 |
| 52 Einzahlungen aus der Rückzahlung von Darlehen an Träger des öffentlichen Rechts | Gruppen 240 bis 244 | 0,00 |
| 53 Einzahlungen aus der Rückzahlung von Darlehen an andere und von Bezugsvorschüssen | Gruppen 245 bis 249 und 273 | 0,00 |
| 54 Aufnahme von Finanzschulden von Trägern des öffentlichen Rechts | Gruppen 340 bis 344, 350 bis 354 | 0,00 |
| 55 Aufnahme von Finanzschulden von anderen | Unterklasse 32; Gruppen 345 bis 349, 355 bis 357 | 0,00 |
| 58 Ausgleichszahlungen aus Finanzderivaten | Gruppen 821 und 826 | 0,00 |
| 59 Summe 5 (Einzahlungen aus Finanztransaktionen) | | 0,00 |
| Auszahlungen aus Finanztransaktionen | | |
| 60 Erwerb von Beteiligungen und Wertpapieren | Unterklasse 08; Gruppen 223 und 224 | 0,00 |
| 61 Zuführung an Zahlungsmittelreserven | Gruppen 293, 294 und 295 | 0,00 |
| 62 Gewährung von Darlehen an Träger des öffentlichen Rechts | Gruppen 240 bis 244 | 0,00 |
| 63 Gewährung von Darlehen an andere und von Bezugsvorschüssen | Gruppen 245 bis 249 und 273 | 0,00 |
| 64 Rückzahlung von Finanzschulden bei Trägern des öffentlichen Rechts | Gruppen 340 bis 344, 350 bis 354 | 27.301,56 |
| 65 Rückzahlung von Finanzschulden bei anderen | Unterklasse 32; Gruppen 345 bis 349, 355 bis 357 | 1.004.639,72 |
| 68 Ausgleichszahlungen aus Finanzderivaten | Gruppen 652, 655 und 658 | 0,00 |
| 69 Summe 6 (Auszahlungen aus Finanztransaktionen) | | 1.031.941,28 |
| 93 SALDO 3: Saldo der Finanztransaktionen | Summe 5 minus Summe 6 | -1.031.941,28 |
| 94 SALDO 4: | Summe der Salden 1, 2 und 3 | 1.089.623,34 |
| II. Ableitung des Finanzierungssaldos | | |
| 70 Jahresergebnis Haushalt ohne A 85 - 89 und ohne Finanztransaktionen | Saldo 1 plus Saldo 2 | -353.251,26 |
| 71 Überrechnung Jahresergebnis A 85 - 89 | Saldo 4 der Spalte "nur A 85 - 89" | 1.089.623,34 |
| 95 Finanzierungssaldo ('vorläufiges Maastricht-Ergebnis') | | 736.372,08 |

Ergebnis- und Finanzierungsrechnung Detailnachweis

| | | MVAG EH | MVAG FH | QU | Ergebnisrechnung | | | Finanzierungsrechnung | | |
|--|---|------------|------------|----|--------------------|--------------------|------------------|-----------------------|--------------------|------------------|
| | | | | | RA 2022 | VA 2022 | RA - VA | RA 2022 | VA 2022 | RA - VA |
| 0 Vertretungskörper und allgemeine Verwaltung | | | | | | | | | | |
| 00 | Gewählte Gemeindeorgane | | | | | | | | | |
| 000 | Gewählte Gemeindeorgane | | | | | | | | | |
| 00000 | Gemeindevertretung | | | | | | | | | |
| Mittelaufbringung (Erträge, Einzahlungen) | | | | | | | | | | |
| 2/00000+86110 | Bedarfszuweisung zum Bürgermeisterpensionsfonds | 2121 | 3121 | 15 | 11.372,00 | 11.400,00 | -28,00 | 11.372,00 | 11.400,00 | -28,00 |
| Summe Mittelaufbr. | 000 Gewählte Gemeindeorgane | | | | 11.372,00 | 11.400,00 | -28,00 | 11.372,00 | 11.400,00 | -28,00 |
| | 00 Gewählte Gemeindeorgane | | | | 11.372,00 | 11.400,00 | -28,00 | 11.372,00 | 11.400,00 | -28,00 |
| 00000 | Gemeindevertretung | | | | | | | | | |
| Mittelverwendung (Aufwendungen, Auszahlungen) | | | | | | | | | | |
| 1/00000-72100 | Bezüge der gewählten Organe | 2225 | 3225 | 22 | 110.048,56 | 111.600,00 | -1.551,44 | 110.048,56 | 111.600,00 | -1.551,44 |
| 1/00000-72300 | Amtspauschalien und Repräsentationsaufwendungen | 2225 | 3225 | 24 | 4.050,19 | 3.300,00 | 750,19 | 4.034,48 | 3.300,00 | 734,48 |
| 1/00000-75200 | Bürgermeisterpensionsfonds Beitrag der Gemeinde | 2231 | 3231 | 26 | 16.657,59 | 16.700,00 | -42,41 | 16.657,59 | 16.700,00 | -42,41 |
| 1/00000-75300 | Beiträge an die Versicherungsanst. Öffentlich Bediensteter BVA | 2231 | 3231 | 26 | 12.315,81 | 12.900,00 | -584,19 | 12.315,81 | 12.900,00 | -584,19 |
| 1/00000-75500 | Beitrag an die Bürgermeister - Pensionskasse VBV | 2233 | 3233 | 27 | 9.532,80 | 9.800,00 | -267,20 | 9.532,80 | 9.800,00 | -267,20 |
| 1/00000-75700 | Zuwendungen an politische Parteien | 2234 | 3234 | 27 | 18.617,00 | 14.000,00 | 4.617,00 | 18.617,00 | 14.000,00 | 4.617,00 |
| Summe Mittelverw. | 000 Gewählte Gemeindeorgane | | | | 171.221,95 | 168.300,00 | 2.921,95 | 171.206,24 | 168.300,00 | 2.906,24 |
| | 00 Gewählte Gemeindeorgane | | | | 171.221,95 | 168.300,00 | 2.921,95 | 171.206,24 | 168.300,00 | 2.906,24 |
| Saldo | 000 Gewählte Gemeindeorgane | | | | -159.849,95 | -156.900,00 | -2.949,95 | -159.834,24 | -156.900,00 | -2.934,24 |
| | 00 Gewählte Gemeindeorgane | | | | -159.849,95 | -156.900,00 | -2.949,95 | -159.834,24 | -156.900,00 | -2.934,24 |

| | MVAG | MVAG | QU | Ergebnisrechnung | | | Finanzierungsrechnung | | | |
|--|---|-------------------|------|------------------|------------------|------------------|-----------------------|------------------|------------------|------------------|
| | | | | EH | FH | RA 2022 | VA 2022 | RA - VA | RA 2022 | VA 2022 |
| 01 | Hauptverwaltung | | | | | | | | | |
| 010 | Zentralamt | | | | | | | | | |
| 01000 | Gemeindeamt Kirchstraße 2 | | | | | | | | | |
| Mittelaufbringung (Erträge, Einzahlungen) | | | | | | | | | | |
| 2/01000+80800 | Veräußerungen von Waren (Ortsplänen, Kaminkehrerbüchlein ua.) | 2116 | 3116 | 16 | 101,95 | 100,00 | 1,95 | 101,95 | 100,00 | 1,95 |
| 2/01000+80810 | Veräußerungen von Waren (Drucksorten, Fotokopien udgl.) | 2116 | 3116 | 16 | 125,00 | 1.300,00 | -1.175,00 | 125,00 | 1.300,00 | -1.175,00 |
| 2/01000+81200 | Gebühren für sonstige Leistungen (Einhebegebühren für fremde Abgaben) | 2114 | 3114 | 13 | 312,10 | 300,00 | 12,10 | 317,80 | 300,00 | 17,80 |
| 2/01000+81300 | Erträge aus der Auflösung von Investitionszuschüssen (Kapitaltransfers) | 2127 | | | 1.208,12 | 1.200,00 | 8,12 | | | |
| 2/01000+81600 | Kostenbeiträge (Kostenersätze) für sonstige Leistungen | 2114 | 3114 | 13 | 161,47 | 100,00 | 61,47 | 161,47 | 100,00 | 61,47 |
| 2/01000+81620 | Kostenersätze für sonstige Verwaltungsleistungen | 2114 | 3114 | 13 | 12.821,39 | 8.200,00 | 4.621,39 | 12.821,39 | 8.200,00 | 4.621,39 |
| 2/01000+81630 | Kostenersätze für Elektroauto | 2114 | 3114 | 13 | 1.986,03 | 3.000,00 | -1.013,97 | 2.137,49 | 3.000,00 | -862,51 |
| 2/01000+81650 | Ersätze von anderen Voranschlagsstellen | 2114 | 3114 | 13 | 54.724,59 | 26.200,00 | 28.524,59 | 54.724,59 | 26.200,00 | 28.524,59 |
| 2/01000+81700 | Erträge aus der Auflösung von sonstigen Rückstellungen | 2117 | | | | 200,00 | -200,00 | | | |
| 2/01000+82900 | Sonstige Erträge | 2116 | 3116 | 18 | 13.892,42 | 100,00 | 13.792,42 | 13.892,42 | 100,00 | 13.792,42 |
| 2/01000+86800 | Transfers von privaten Haushalten (Strafgelder) | 2124 | 3124 | 16 | 1.919,80 | 2.300,00 | -380,20 | 1.919,80 | 2.300,00 | -380,20 |
| Summe Mittelaufbr. | 010 | Zentralamt | | | 87.252,87 | 43.000,00 | 44.252,87 | 86.201,91 | 41.600,00 | 44.601,91 |

| | | MVAG | MVAG | QU | Ergebnisrechnung | | | Finanzierungsrechnung | | |
|--|--|------|------|----|------------------|------------|-----------|-----------------------|------------|-----------|
| | | EH | FH | | RA 2022 | VA 2022 | RA - VA | RA 2022 | VA 2022 | RA - VA |
| 01000 | Gemeindeamt Kirchstraße 2 | | | | | | | | | |
| Mittelverwendung (Aufwendungen, Auszahlungen) | | | | | | | | | | |
| 1/01000-04200 | Amts-, Betriebs- und Geschäftsausstattung | | 3415 | 41 | | | | 1.623,74 | 1.000,00 | 623,74 |
| 1/01000-40000 | Geringwertige Wirtschaftsgüter (GWG) | 2221 | 3221 | 23 | 959,69 | 800,00 | 159,69 | 1.516,40 | 800,00 | 716,40 |
| 1/01000-41300 | Ortspläne und sonstige Handelswaren | 2221 | 3221 | 23 | 358,32 | 100,00 | 258,32 | 358,32 | 100,00 | 258,32 |
| 1/01000-43000 | Lebensmittel / Getränke | 2221 | 3221 | 23 | 148,65 | 100,00 | 48,65 | 131,00 | 100,00 | 31,00 |
| 1/01000-45600 | Schreib-, Zeichen- und sonstige Büromittel | 2221 | 3221 | 23 | 1.485,39 | 2.500,00 | -1.014,61 | 1.485,39 | 2.500,00 | -1.014,61 |
| 1/01000-45700 | Druckwerke | 2221 | 3221 | 23 | 1.574,45 | 1.000,00 | 574,45 | 1.525,77 | 1.000,00 | 525,77 |
| 1/01000-45900 | Sonstige Verbrauchsgüter | 2221 | 3221 | 23 | 129,07 | 400,00 | -270,93 | 198,76 | 400,00 | -201,24 |
| 1/01000-51000 | Geldbezüge der Vertragsbediensteten der Verwaltung | 2211 | 3211 | 20 | 182.518,63 | 188.200,00 | -5.681,37 | 182.518,63 | 188.200,00 | -5.681,37 |
| 1/01000-58000 | Dienstgeberbeiträge zum Ausgleichsfonds für Familienbeihilfen | 2212 | 3212 | 20 | 7.106,52 | 7.300,00 | -193,48 | 7.106,52 | 7.300,00 | -193,48 |
| 1/01000-58150 | Beiträge der Gemeinde für Pensionskasse | 2212 | 3212 | 20 | 1.357,73 | 1.500,00 | -142,27 | 1.357,73 | 1.500,00 | -142,27 |
| 1/01000-58200 | Sonstige Dienstgeberbeiträge zur sozialen Sicherheit | 2212 | 3212 | 20 | 34.901,05 | 36.400,00 | -1.498,95 | 34.901,05 | 36.400,00 | -1.498,95 |
| 1/01000-58250 | Gemeindebeiträge an Mitarbeitervorsorgekasse (Abfertigung neu) | 2212 | 3212 | 20 | 1.437,44 | 1.600,00 | -162,56 | 1.437,44 | 1.600,00 | -162,56 |
| 1/01000-59000 | Freiwillige Sozialleistungen | 2212 | 3212 | 20 | | 100,00 | -100,00 | | 100,00 | -100,00 |
| 1/01000-59100 | Dotierung von Rückstellungen für Abfertigungen | 2214 | | | 11.212,44 | 300,00 | 10.912,44 | | | |
| 1/01000-59200 | Dotierung von Rückstellungen für Jubiläumswendungen | 2214 | | | 7.124,38 | 100,00 | 7.024,38 | | | |
| 1/01000-59300 | Dotierung von Rückstellungen für nicht konsumierte Urlaube | 2214 | | | 1.444,00 | 100,00 | 1.344,00 | | | |
| 1/01000-61700 | Instandhaltung von Elektroauto | 2224 | 3224 | 24 | 3.966,18 | 3.900,00 | 66,18 | 3.959,72 | 3.900,00 | 59,72 |
| 1/01000-61800 | Instandhaltung von sonstigen Anlagen | 2224 | 3224 | 24 | 139,53 | 500,00 | -360,47 | 139,53 | 500,00 | -360,47 |
| 1/01000-63000 | Postdienste | 2222 | 3222 | 24 | 20.537,47 | 24.000,00 | -3.462,53 | 20.413,45 | 24.000,00 | -3.586,55 |
| 1/01000-63100 | Telekommunikationsdienste | 2222 | 3222 | 24 | 5.357,99 | 6.000,00 | -642,01 | 5.396,59 | 6.000,00 | -603,41 |
| 1/01000-63110 | Telekommunikationsdienste - WiFi4EU | 2222 | 3222 | 24 | 1.245,40 | 1.200,00 | 45,40 | 1.282,20 | 1.200,00 | 82,20 |
| 1/01000-64000 | Rechts- und Beratungsaufwand | 2222 | 3222 | 24 | 660,00 | 500,00 | 160,00 | 660,00 | 500,00 | 160,00 |
| 1/01000-67000 | Versicherungen | 2222 | 3222 | 24 | 7.536,12 | 7.600,00 | -63,88 | 7.536,12 | 7.600,00 | -63,88 |
| 1/01000-68000 | Planmäßige Abschreibung | 2226 | | | 8.897,82 | 8.600,00 | 297,82 | | | |
| 1/01000-70000 | Miet- und Pachtaufwand (Kopiergerät, Telefonanlage) | 2223 | 3223 | 24 | 3.868,75 | 3.500,00 | 368,75 | 3.806,93 | 3.500,00 | 306,93 |
| 1/01000-71000 | Öffentliche Abgaben, ohne Gebühren gemäß FAG | 2225 | 3225 | 24 | 501,11 | 6.100,00 | -5.598,89 | 574,89 | 6.100,00 | -5.525,11 |

| | | MVAG | MVAG | QU | Ergebnisrechnung | | | Finanzierungsrechnung | | |
|--|--|------|------|----|--------------------|--------------------|------------------|-----------------------|--------------------|-------------------|
| | | | | | EH | FH | RA 2022 | VA 2022 | RA - VA | RA 2022 |
| 1/01000-72000 | Kostenbeiträge für Pilotprojekt Einheitsbewertung Vorarlberg | 2225 | 3225 | 24 | 714,98 | 700,00 | 14,98 | 682,86 | 700,00 | -17,14 |
| 1/01000-72020 | | 2225 | 3225 | 24 | 77.032,29 | 87.300,00 | -10.267,71 | 76.908,24 | 87.300,00 | -10.391,76 |
| 1/01000-72050 | Lohnanteile, Ersätze an andere Voranschlagsstellen | 2225 | 3225 | 24 | 5.233,74 | 5.800,00 | -566,26 | 5.233,74 | 5.800,00 | -566,26 |
| 1/01000-72400 | Reisegebühren (Kilometergelder) | 2225 | 3225 | 24 | 251,54 | 300,00 | -48,46 | 251,54 | 300,00 | -48,46 |
| 1/01000-72800 | Entgelte für sonstige Leistungen | 2225 | 3225 | 24 | 1.802,00 | 3.000,00 | -1.198,00 | 1.142,00 | 3.000,00 | -1.858,00 |
| 1/01000-72810 | Veröffentlichungen (Mitteilungs- blätter, Gemeindeblatt ua.) | 2225 | 3225 | 24 | 11.213,48 | 15.500,00 | -4.286,52 | 11.162,45 | 15.500,00 | -4.337,55 |
| 1/01000-72820 | Führung des Gemeindearchives | 2225 | 3225 | 24 | 53,23 | 1.500,00 | -1.446,77 | 53,23 | 1.500,00 | -1.446,77 |
| 1/01000-72900 | Sonstige Aufwendungen | 2225 | 3225 | 24 | 7.934,43 | 1.500,00 | 6.434,43 | 7.722,28 | 1.500,00 | 6.222,28 |
| Summe Mittelverw. | 010 Zentralamt | | | | 408.703,82 | 418.000,00 | -9.296,18 | 381.086,52 | 409.900,00 | -28.813,48 |
| Saldo | 010 Zentralamt | | | | -321.450,95 | -375.000,00 | 53.549,05 | -294.884,61 | -368.300,00 | 73.415,39 |
| 015 | Pressestelle, Amtsblatt und Öffentlichkeitsarbeit | | | | | | | | | |
| 01500 | Pressestelle, Amtsblatt und Öffentlichkeitsarbeit | | | | | | | | | |
| Mittelaufbringung (Erträge, Einzahlungen) | | | | | | | | | | |
| 2/01500+81000 | Erträge aus Leistungen (Vereinsverlautbarungen, Inserate) | 2114 | 3114 | 13 | 988,00 | 1.200,00 | -212,00 | 1.182,00 | 1.200,00 | -18,00 |
| Summe Mittelaufbr. | 015 Pressestelle, Amtsblatt und Öffentlichkeitsarbeit | | | | 988,00 | 1.200,00 | -212,00 | 1.182,00 | 1.200,00 | -18,00 |
| 01500 | Pressestelle, Amtsblatt und Öffentlichkeitsarbeit | | | | | | | | | |
| Mittelverwendung (Aufwendungen, Auszahlungen) | | | | | | | | | | |
| 1/01500-45700 | Druckwerke | 2221 | 3221 | 23 | 1.571,62 | 400,00 | 1.171,62 | 1.571,62 | 400,00 | 1.171,62 |
| 1/01500-72800 | Entgelte für sonstige Leistungen | 2225 | 3225 | 24 | | 500,00 | -500,00 | | 500,00 | -500,00 |
| Summe Mittelverw. | 015 Pressestelle, Amtsblatt und Öffentlichkeitsarbeit | | | | 1.571,62 | 900,00 | 671,62 | 1.571,62 | 900,00 | 671,62 |
| Saldo | 015 Pressestelle, Amtsblatt und Öffentlichkeitsarbeit | | | | -583,62 | 300,00 | -883,62 | -389,62 | 300,00 | -689,62 |
| 016 | Elektronische Datenverarbeitung | | | | | | | | | |
| 01600 | Elektronische Datenverarbeitung | | | | | | | | | |
| Mittelaufbringung (Erträge, Einzahlungen) | | | | | | | | | | |
| Summe Mittelaufbr. | 016 Elektronische Datenverarbeitung | | | | 0,00 | 0,00 | 0,00 | 0,00 | 0,00 | 0,00 |

| | | MVAG | MVAG | QU | Ergebnisrechnung | | | Finanzierungsrechnung | | | |
|---------------------------|--|------|------|----|--------------------|--------------------|------------------|-----------------------|--------------------|-------------------|---------|
| | | | | | EH | FH | | RA 2022 | VA 2022 | RA - VA | RA 2022 |
| 01600 | Elektronische Datenverarbeitung | | | | | | | | | | |
| | Mittelverwendung (Aufwendungen, Auszahlungen) | | | | | | | | | | |
| 1/01600-04200 | Amts-, Betriebs- und Geschäftsausstattung | | 3415 | 41 | | | | 1.842,80 | 3.000,00 | -1.157,20 | |
| 1/01600-40000 | Geringwertige Wirtschaftsgüter (GWG) | 2221 | 3221 | 23 | 2.036,73 | 2.000,00 | 36,73 | 2.276,53 | 2.000,00 | 276,53 | |
| 1/01600-45600 | Schreib-, Zeichen- und sonstige Büromittel | 2221 | 3221 | 23 | 671,74 | 200,00 | 471,74 | 671,74 | 200,00 | 471,74 | |
| 1/01600-61800 | Instandhaltung von sonstigen Anlagen | 2224 | 3224 | 24 | 93,50 | 500,00 | -406,50 | 93,50 | 500,00 | -406,50 | |
| 1/01600-67000 | Versicherungen | 2222 | 3222 | 24 | 495,10 | 500,00 | -4,90 | 495,10 | 500,00 | -4,90 | |
| 1/01600-68000 | Planmäßige Abschreibung | 2226 | | | 2.084,22 | 1.700,00 | 384,22 | | | | |
| 1/01600-72800 | Entgelte für sonstige Leistungen | 2225 | 3225 | 24 | 31.411,91 | 37.000,00 | -5.588,09 | 31.122,15 | 37.000,00 | -5.877,85 | |
| Summe Mittelverw. | 016 Elektronische Datenverarbeitung | | | | 36.793,20 | 41.900,00 | -5.106,80 | 36.501,82 | 43.200,00 | -6.698,18 | |
| Saldo | 016 Elektronische Datenverarbeitung | | | | -36.793,20 | -41.900,00 | 5.106,80 | -36.501,82 | -43.200,00 | 6.698,18 | |
| 019 | Repräsentation | | | | | | | | | | |
| 01900 | Repräsentation | | | | | | | | | | |
| | Mittelaufbringung (Erträge, Einzahlungen) | | | | | | | | | | |
| Summe Mittelaufbr. | 019 Repräsentation | | | | 0,00 | 0,00 | 0,00 | 0,00 | 0,00 | 0,00 | |
| | 01 Hauptverwaltung | | | | 88.240,87 | 44.200,00 | 44.040,87 | 87.383,91 | 42.800,00 | 44.583,91 | |
| 01900 | Repräsentation | | | | | | | | | | |
| | Mittelverwendung (Aufwendungen, Auszahlungen) | | | | | | | | | | |
| 1/01900-72300 | Amtspauschalien und Repräsentationsaufwendungen | 2225 | 3225 | 24 | 11.659,67 | 3.000,00 | 8.659,67 | 11.688,45 | 3.000,00 | 8.688,45 | |
| Summe Mittelverw. | 019 Repräsentation | | | | 11.659,67 | 3.000,00 | 8.659,67 | 11.688,45 | 3.000,00 | 8.688,45 | |
| | 01 Hauptverwaltung | | | | 458.728,31 | 463.800,00 | -5.071,69 | 430.848,41 | 457.000,00 | -26.151,59 | |
| Saldo | 019 Repräsentation | | | | -11.659,67 | -3.000,00 | -8.659,67 | -11.688,45 | -3.000,00 | -8.688,45 | |
| | 01 Hauptverwaltung | | | | -370.487,44 | -419.600,00 | 49.112,56 | -343.464,50 | -414.200,00 | 70.735,50 | |
| 02 | Hauptverwaltung | | | | | | | | | | |
| 022 | Standesamt | | | | | | | | | | |
| 02200 | Standesamt | | | | | | | | | | |
| | Mittelaufbringung (Erträge, Einzahlungen) | | | | | | | | | | |
| Summe Mittelaufbr. | 022 Standesamt | | | | 0,00 | 0,00 | 0,00 | 0,00 | 0,00 | 0,00 | |

| | | MVAG | MVAG | QU | Ergebnisrechnung | | | Finanzierungsrechnung | | | |
|--|--|------|------|----|------------------|------------------|------------------|-----------------------|------------------|------------------|---------|
| | | | | | EH | FH | | RA 2022 | VA 2022 | RA - VA | RA 2022 |
| 02200 | Standesamt | | | | | | | | | | |
| Mittelverwendung (Aufwendungen, Auszahlungen) | | | | | | | | | | | |
| 1/02200-72020 | Kostenbeiträge (Kostenersätze) für Leistungen Standesamtsverband | 2225 | 3225 | 24 | 4.402,61 | 5.000,00 | -597,39 | 4.402,61 | 5.000,00 | -597,39 | |
| Summe Mittelverw. | 022 Standesamt | | | | 4.402,61 | 5.000,00 | -597,39 | 4.402,61 | 5.000,00 | -597,39 | |
| Saldo | 022 Standesamt | | | | -4.402,61 | -5.000,00 | 597,39 | -4.402,61 | -5.000,00 | 597,39 | |
| 024 | Wahlamt | | | | | | | | | | |
| 02400 | Wahlangelegenheiten | | | | | | | | | | |
| Mittelaufbringung (Erträge, Einzahlungen) | | | | | | | | | | | |
| 2/02400+81600 | Kostenbeiträge (Kostenersätze) für sonstige Leistungen | 2114 | 3114 | 13 | 1.874,67 | 500,00 | 1.374,67 | 1.874,67 | 500,00 | 1.374,67 | |
| Summe Mittelaufbr. | 024 Wahlamt | | | | 1.874,67 | 500,00 | 1.374,67 | 1.874,67 | 500,00 | 1.374,67 | |
| 02400 | Wahlangelegenheiten | | | | | | | | | | |
| Mittelverwendung (Aufwendungen, Auszahlungen) | | | | | | | | | | | |
| 1/02400-72900 | Sonstige Aufwendungen | 2225 | 3225 | 24 | 4.262,75 | 500,00 | 3.762,75 | 4.262,75 | 500,00 | 3.762,75 | |
| Summe Mittelverw. | 024 Wahlamt | | | | 4.262,75 | 500,00 | 3.762,75 | 4.262,75 | 500,00 | 3.762,75 | |
| Saldo | 024 Wahlamt | | | | -2.388,08 | 0,00 | -2.388,08 | -2.388,08 | 0,00 | -2.388,08 | |
| 025 | Staatsbürgerschaft | | | | | | | | | | |
| 02500 | Staatsbürgerschaft | | | | | | | | | | |
| Mittelaufbringung (Erträge, Einzahlungen) | | | | | | | | | | | |
| Summe Mittelaufbr. | 025 Staatsbürgerschaft | | | | 0,00 | 0,00 | 0,00 | 0,00 | 0,00 | 0,00 | |
| 02500 | Staatsbürgerschaft | | | | | | | | | | |
| Mittelverwendung (Aufwendungen, Auszahlungen) | | | | | | | | | | | |
| 1/02500-72020 | Kostenbeiträge (Kostenersätze) für Leistungen (Staatsbürgerschaftsverband) | 2225 | 3225 | 24 | 4.000,00 | 3.700,00 | 300,00 | 4.000,00 | 3.700,00 | 300,00 | |
| Summe Mittelverw. | 025 Staatsbürgerschaft | | | | 4.000,00 | 3.700,00 | 300,00 | 4.000,00 | 3.700,00 | 300,00 | |
| Saldo | 025 Staatsbürgerschaft | | | | -4.000,00 | -3.700,00 | -300,00 | -4.000,00 | -3.700,00 | -300,00 | |
| 029 | Amtsgebäude | | | | | | | | | | |
| 02900 | Amtsgebäude | | | | | | | | | | |
| Mittelaufbringung (Erträge, Einzahlungen) | | | | | | | | | | | |
| 2/02900+81100 | Miete- und Pachtertrag MWSt.-frei | 2115 | 3115 | 14 | 12.447,60 | 7.500,00 | 4.947,60 | 12.447,60 | 7.500,00 | 4.947,60 | |
| 2/02900+81130 | Betriebskostenersätze | 2115 | 3115 | 14 | 1.200,00 | 1.400,00 | -200,00 | 1.200,00 | 1.400,00 | -200,00 | |
| Summe Mittelaufbr. | 029 Amtsgebäude | | | | 13.647,60 | 8.900,00 | 4.747,60 | 13.647,60 | 8.900,00 | 4.747,60 | |
| | 02 Hauptverwaltung | | | | 15.522,27 | 9.400,00 | 6.122,27 | 15.522,27 | 9.400,00 | 6.122,27 | |

| | | MVAG | MVAG | QU | Ergebnisrechnung | | | Finanzierungsrechnung | | |
|--|--|------------------------|------|----|-------------------|-------------------|------------------|-----------------------|-------------------|------------------|
| | | | | | EH | FH | RA 2022 | VA 2022 | RA - VA | RA 2022 |
| 02900 | Amtsgebäude | | | | | | | | | |
| Mittelverwendung (Aufwendungen, Auszahlungen) | | | | | | | | | | |
| 1/02900-04200 | Amts-, Betriebs- und Geschäftsausstattung | | 3415 | 41 | | | | 3.281,00 | 1.000,00 | 2.281,00 |
| 1/02900-40000 | Geringwertige Wirtschaftsgüter (GWG) | 2221 | 3221 | 23 | 183,78 | 400,00 | -216,22 | 183,78 | 400,00 | -216,22 |
| 1/02900-45400 | Reinigungsmittel | 2221 | 3221 | 23 | 522,24 | 600,00 | -77,76 | 522,24 | 600,00 | -77,76 |
| 1/02900-45900 | Sonstige Verbrauchsgüter | 2221 | 3221 | 23 | 262,16 | 300,00 | -37,84 | 262,16 | 300,00 | -37,84 |
| 1/02900-60000 | Energiebezüge (Strom) | 2222 | 3222 | 24 | 3.642,89 | 3.600,00 | 42,89 | 3.641,06 | 3.600,00 | 41,06 |
| 1/02900-60010 | Energiebezüge aus Biomasseheizwerk | 2222 | 3222 | 24 | 5.316,26 | 5.900,00 | -583,74 | 5.316,26 | 5.900,00 | -583,74 |
| 1/02900-61300 | Instandhaltung von sonstigen Grundstückseinrichtungen | 2224 | 3224 | 24 | 17,60 | 500,00 | -482,40 | 17,60 | 500,00 | -482,40 |
| 1/02900-61400 | Instandhaltung von Gebäuden und Bauten | 2224 | 3224 | 24 | 2.206,02 | 5.000,00 | -2.793,98 | 2.206,02 | 5.000,00 | -2.793,98 |
| 1/02900-61490 | Instandhaltung von Gebäuden und Bauten - einmalig | 2224 | 3224 | 24 | 24.444,50 | 10.000,00 | 14.444,50 | 24.444,50 | 10.000,00 | 14.444,50 |
| 1/02900-61800 | Instandhaltung von sonstigen Anlagen | 2224 | 3224 | 24 | | 500,00 | -500,00 | | 500,00 | -500,00 |
| 1/02900-61900 | Instandhaltung von Sonderanlagen (Lift) | 2224 | 3224 | 24 | 1.067,33 | 1.800,00 | -732,67 | 1.067,33 | 1.800,00 | -732,67 |
| 1/02900-67000 | Versicherungen | 2222 | 3222 | 24 | 1.391,28 | 1.300,00 | 91,28 | 1.283,40 | 1.300,00 | -16,60 |
| 1/02900-68000 | Planmäßige Abschreibung | 2226 | | | 5.077,11 | 4.700,00 | 377,11 | | | |
| 1/02900-70000 | Miet- und Pachtaufwand (Gemeindearchiv) | 2223 | 3223 | 24 | 347,40 | 2.200,00 | -1.852,60 | 347,40 | 2.200,00 | -1.852,60 |
| 1/02900-71000 | Öffentliche Abgaben, ohne Gebühren gemäß FAG | 2225 | 3225 | 24 | 53,55 | 600,00 | -546,45 | 53,55 | 600,00 | -546,45 |
| 1/02900-71100 | Gebühren für die Benützung von Gemeindeeinrichtungen und Anlagen gemäß FAG | 2225 | 3225 | 24 | 3.037,74 | 1.000,00 | 2.037,74 | 3.037,74 | 1.000,00 | 2.037,74 |
| 1/02900-72050 | Lohnanteile, Ersätze an andere Voranschlagsstellen | 2225 | 3225 | 24 | 47.748,00 | 46.900,00 | 848,00 | 47.748,00 | 46.900,00 | 848,00 |
| 1/02900-72800 | Entgelte für sonstige Leistungen | 2225 | 3225 | 24 | | 300,00 | -300,00 | | 300,00 | -300,00 |
| Summe Mittelverw. | 029 | Amtsgebäude | | | 95.317,86 | 85.600,00 | 9.717,86 | 93.412,04 | 81.900,00 | 11.512,04 |
| | 02 | Hauptverwaltung | | | 107.983,22 | 94.800,00 | 13.183,22 | 106.077,40 | 91.100,00 | 14.977,40 |
| Saldo | 029 | Amtsgebäude | | | -81.670,26 | -76.700,00 | -4.970,26 | -79.764,44 | -73.000,00 | -6.764,44 |
| | 02 | Hauptverwaltung | | | -92.460,95 | -85.400,00 | -7.060,95 | -90.555,13 | -81.700,00 | -8.855,13 |

| | | MVAG | MVAG | QU | Ergebnisrechnung | | | Finanzierungsrechnung | | | |
|--|---|------|------|----|------------------|-----------------|---------------|-----------------------|---------------|---------------|---------|
| | | | | | EH | FH | | RA 2022 | VA 2022 | RA - VA | RA 2022 |
| 03 | Bauverwaltung | | | | | | | | | | |
| 030 | Bauamt | | | | | | | | | | |
| 03000 | Bauamt | | | | | | | | | | |
| Mittelaufbringung (Erträge, Einzahlungen) | | | | | | | | | | | |
| 2/03000+81600 | Kostenbeiträge (Kostenersätze) für sonstige Leistungen (Sachverständigenkosten, Barauslagenersätze) | 2114 | 3114 | 13 | 1.473,50 | 800,00 | 673,50 | 1.377,50 | 800,00 | 577,50 | |
| 2/03000+81700 | Erträge aus der Auflösung von sonstigen Rückstellungen | 2117 | | | | 200,00 | -200,00 | | | | |
| Summe Mittelaufbr. | 030 Bauamt | | | | 1.473,50 | 1.000,00 | 473,50 | 1.377,50 | 800,00 | 577,50 | |

| | | MVAG | MVAG | QU | Ergebnisrechnung | | | Finanzierungsrechnung | | | |
|--|--|------|------|----|--------------------|--------------------|------------------|-----------------------|--------------------|-------------------|----------|
| | | | | | EH | FH | | RA 2022 | VA 2022 | RA - VA | RA 2022 |
| 03000 | Bauamt | | | | | | | | | | |
| Mittelverwendung (Aufwendungen, Auszahlungen) | | | | | | | | | | | |
| 1/03000-04200 | Amts-, Betriebs- und Geschäftsausstattung | | 3415 | 41 | | | | 1.344,70 | | | 1.344,70 |
| 1/03000-40000 | Geringwertige Wirtschaftsgüter (GWG) | 2221 | 3221 | 23 | 113,51 | 400,00 | -286,49 | 113,51 | 400,00 | -286,49 | |
| 1/03000-51000 | Geldbezüge der Vertragsbediensteten der Verwaltung | 2211 | 3211 | 20 | 200.952,91 | 210.500,00 | -9.547,09 | 200.952,91 | 210.500,00 | -9.547,09 | |
| 1/03000-58000 | Dienstgeberbeiträge zum Ausgleichsfonds für Familienbeihilfen | 2212 | 3212 | 20 | 7.825,52 | 8.200,00 | -374,48 | 7.825,52 | 8.200,00 | -374,48 | |
| 1/03000-58150 | Beiträge der Gemeinde für Pensionskasse | 2212 | 3212 | 20 | 1.604,76 | 1.700,00 | -95,24 | 1.604,76 | 1.700,00 | -95,24 | |
| 1/03000-58200 | Sonstige Dienstgeberbeiträge zur sozialen Sicherheit | 2212 | 3212 | 20 | 38.429,39 | 41.000,00 | -2.570,61 | 38.429,39 | 41.000,00 | -2.570,61 | |
| 1/03000-58250 | Gemeindebeiträge an Mitarbeitervorsorgekasse (Abfertigung neu) | 2212 | 3212 | 20 | 1.674,07 | 1.700,00 | -25,93 | 1.674,07 | 1.700,00 | -25,93 | |
| 1/03000-59000 | Freiwillige Sozialleistungen | 2212 | 3212 | 20 | 30,00 | 500,00 | -470,00 | 30,00 | 500,00 | -470,00 | |
| 1/03000-59100 | Dotierung von Rückstellungen für Abfertigungen | 2214 | | | 9.401,30 | 500,00 | 8.901,30 | | | | |
| 1/03000-59200 | Dotierung von Rückstellungen für Jubiläumswendungen | 2214 | | | 2.174,33 | 100,00 | 2.074,33 | | | | |
| 1/03000-59300 | Dotierung von Rückstellungen für nicht konsumierte Urlaube | 2214 | | | 1.542,63 | 100,00 | 1.442,63 | | | | |
| 1/03000-63100 | Telekommunikationsdienste | 2222 | 3222 | 24 | 587,83 | 700,00 | -112,17 | 588,38 | 700,00 | -111,62 | |
| 1/03000-64000 | Beratungskosten (Gestaltungsbeirat) | 2222 | 3222 | 24 | 14.610,75 | 15.000,00 | -389,25 | 10.406,00 | 15.000,00 | -4.594,00 | |
| 1/03000-64010 | Sachverständigenkosten Baurechtsverwaltung, Brandverhütung | 2222 | 3222 | 24 | 195,30 | 1.000,00 | -804,70 | 195,30 | 1.000,00 | -804,70 | |
| 1/03000-68000 | Planmäßige Abschreibung | 2226 | | | 377,51 | 100,00 | 277,51 | | | | |
| 1/03000-70000 | Miet- und Pachtaufwand | 2223 | 3223 | 24 | 1.482,40 | 1.200,00 | 282,40 | 1.440,01 | 1.200,00 | 240,01 | |
| 1/03000-72020 | Betriebskostenbeiträge an Baurechtsverwaltung | 2225 | 3225 | 24 | 45.494,70 | 46.000,00 | -505,30 | 45.494,70 | 46.000,00 | -505,30 | |
| 1/03000-72400 | Reisegebühren (Kilometergelder) | 2225 | 3225 | 24 | 1.176,00 | 1.500,00 | -324,00 | 1.176,00 | 1.500,00 | -324,00 | |
| 1/03000-72800 | Entgelte für sonstige Leistungen | 2225 | 3225 | 24 | 460,61 | 1.200,00 | -739,39 | 460,61 | 1.200,00 | -739,39 | |
| 1/03000-72900 | Sonstige Aufwendungen | 2225 | 3225 | 24 | 78,58 | 500,00 | -421,42 | 78,58 | 500,00 | -421,42 | |
| Summe Mittelverw. | 030 Bauamt | | | | 328.212,10 | 331.900,00 | -3.687,90 | 311.814,44 | 331.100,00 | -19.285,56 | |
| Saldo | 030 Bauamt | | | | -326.738,60 | -330.900,00 | 4.161,40 | -310.436,94 | -330.300,00 | 19.863,06 | |

| | | MVAG | MVAG | QU | Ergebnisrechnung | | | Finanzierungsrechnung | | | |
|--|---|------|------|----|-------------------|-------------------|-------------------|-----------------------|-------------------|------------------|------------------|
| | | | | | EH | FH | | RA 2022 | VA 2022 | RA - VA | RA 2022 |
| 031 | Amt für Raumordnung und Raumplanung | | | | | | | | | | |
| 03100 | Amt für Raumordnung und Raumplanung | | | | | | | | | | |
| Mittelaufbringung (Erträge, Einzahlungen) | | | | | | | | | | | |
| 2/03100+86100 | Transfers von Ländern, Landesfonds und Landeskammern | 2121 | 3121 | 15 | | 1.000,00 | -1.000,00 | | 1.000,00 | | -1.000,00 |
| Summe Mittelaufbr. | 031 Amt für Raumordnung und Raumplanung | | | | | 0,00 | 1.000,00 | -1.000,00 | 0,00 | 1.000,00 | -1.000,00 |
| 03100 | Amt für Raumordnung und Raumplanung | | | | | | | | | | |
| Mittelverwendung (Aufwendungen, Auszahlungen) | | | | | | | | | | | |
| 1/03100-64000 | Rechts- und Beratungsaufwand | 2222 | 3222 | 24 | 34.445,24 | 3.000,00 | 31.445,24 | 22.448,24 | 3.000,00 | 19.448,24 | |
| 1/03100-72800 | Entgelte für sonstige Leistungen | 2225 | 3225 | 24 | 5.872,60 | 21.000,00 | -15.127,40 | 5.872,60 | 21.000,00 | -15.127,40 | |
| 1/03100-72900 | Sonstige Aufwendungen | 2225 | 3225 | 24 | 4.099,70 | 500,00 | 3.599,70 | 4.099,70 | 500,00 | 3.599,70 | |
| Summe Mittelverw. | 031 Amt für Raumordnung und Raumplanung | | | | 44.417,54 | 24.500,00 | 19.917,54 | 32.420,54 | 24.500,00 | 7.920,54 | |
| Saldo | 031 Amt für Raumordnung und Raumplanung | | | | -44.417,54 | -23.500,00 | -20.917,54 | -32.420,54 | -23.500,00 | -8.920,54 | |
| 032 | Vermessungsamt | | | | | | | | | | |
| 03200 | Vermessungsamt | | | | | | | | | | |
| Mittelaufbringung (Erträge, Einzahlungen) | | | | | | | | | | | |
| Summe Mittelaufbr. | 03200 Vermessungsamt | | | | | 0,00 | 0,00 | 0,00 | 0,00 | 0,00 | 0,00 |
| 03200 | Vermessungsamt | | | | | | | | | | |
| Mittelverwendung (Aufwendungen, Auszahlungen) | | | | | | | | | | | |
| 1/03200-72800 | Entgelte für sonstige Leistungen (Vermessungen durch Zivilingenieure) | 2225 | 3225 | 24 | | 2.000,00 | -2.000,00 | 3.585,22 | 2.000,00 | 1.585,22 | |
| Summe Mittelverw. | 03200 Vermessungsamt | | | | | 0,00 | 2.000,00 | -2.000,00 | 3.585,22 | 2.000,00 | 1.585,22 |
| Saldo | 03200 Vermessungsamt | | | | | 0,00 | -2.000,00 | 2.000,00 | -3.585,22 | -2.000,00 | -1.585,22 |
| 03210 | Geographisches Informationssystem | | | | | | | | | | |
| Mittelaufbringung (Erträge, Einzahlungen) | | | | | | | | | | | |
| 2/03210+81600 | Kostenersätze für Bereitstellung von GemGis-Daten | 2114 | 3114 | 13 | 3.600,00 | 3.600,00 | | 3.600,00 | 3.600,00 | | |
| Summe Mittelaufbr. | 03210 Geographisches Informationssystem | | | | 3.600,00 | 3.600,00 | 0,00 | 3.600,00 | 3.600,00 | 0,00 | |
| | 032 Vermessungsamt | | | | 3.600,00 | 3.600,00 | 0,00 | 3.600,00 | 3.600,00 | 0,00 | |
| | 03 Bauverwaltung | | | | 5.073,50 | 5.600,00 | -526,50 | 4.977,50 | 5.400,00 | -422,50 | |

| | | MVAG | MVAG | QU | Ergebnisrechnung | | | Finanzierungsrechnung | | | |
|--|--|------|------|----|--------------------|--------------------|-------------------|-----------------------|--------------------|-------------------|---------|
| | | | | | EH | FH | RA 2022 | VA 2022 | RA - VA | RA 2022 | VA 2022 |
| 03210 | Geographisches Informationssystem | | | | | | | | | | |
| Mittelverwendung (Aufwendungen, Auszahlungen) | | | | | | | | | | | |
| 1/03210-72800 | Entgelte für sonstige Leistungen | 2225 | 3225 | 24 | 23.704,81 | 10.000,00 | 13.704,81 | 23.329,60 | 10.000,00 | 13.329,60 | |
| Summe Mittelverw. | 03210 Geographisches Informationssystem | | | | 23.704,81 | 10.000,00 | 13.704,81 | 23.329,60 | 10.000,00 | 13.329,60 | |
| Saldo | 03210 Geographisches Informationssystem | | | | -20.104,81 | -6.400,00 | -13.704,81 | -19.729,60 | -6.400,00 | -13.329,60 | |
| | 032 Vermessungsamt | | | | 23.704,81 | 12.000,00 | 11.704,81 | 26.914,82 | 12.000,00 | 14.914,82 | |
| | 03 Bauverwaltung | | | | 396.334,45 | 368.400,00 | 27.934,45 | 371.149,80 | 367.600,00 | 3.549,80 | |
| Saldo | 032 Vermessungsamt | | | | -20.104,81 | -8.400,00 | -11.704,81 | -23.314,82 | -8.400,00 | -14.914,82 | |
| | 03 Bauverwaltung | | | | -391.260,95 | -362.800,00 | -28.460,95 | -366.172,30 | -362.200,00 | -3.972,30 | |
| 06 | Sonstige Maßnahmen | | | | | | | | | | |
| 060 | Beiträge an Verbände, Vereine oder sonstige Organisationen | | | | | | | | | | |
| 06000 | Beiträge an Verbände, Vereine und sonstige Organisationen | | | | | | | | | | |
| Mittelaufbringung (Erträge, Einzahlungen) | | | | | | | | | | | |
| Summe Mittelaufbr. | 060 Beiträge an Verbände, Vereine oder sonstige Organisa | | | | 0,00 | 0,00 | 0,00 | 0,00 | 0,00 | 0,00 | |
| | 06 Sonstige Maßnahmen | | | | 0,00 | 0,00 | 0,00 | 0,00 | 0,00 | 0,00 | |
| 06000 | Beiträge an Verbände, Vereine und sonstige Organisationen | | | | | | | | | | |
| Mittelverwendung (Aufwendungen, Auszahlungen) | | | | | | | | | | | |
| 1/06000-71100 | Gebühren für die Benützung von Gemeindeeinrichtungen und Anlagen gemäß FAG | 2225 | 3225 | 24 | 48,55 | 100,00 | -51,45 | 48,55 | 100,00 | -51,45 | |
| 1/06000-72050 | Lohnanteile, Ersätze an andere Voranschlagsstellen | 2225 | 3225 | 24 | | 100,00 | -100,00 | | 100,00 | -100,00 | |
| 1/06000-72600 | Mitgliedsbeiträge an Institutionen | 2225 | 3225 | 24 | 15.157,00 | 15.100,00 | 57,00 | 15.157,00 | 15.100,00 | 57,00 | |
| 1/06000-72610 | Beiträge an Regionalverbände im Walgau / Voderland | 2225 | 3225 | 24 | 38.052,73 | 32.000,00 | 6.052,73 | 17.085,90 | 32.000,00 | -14.914,10 | |
| 1/06000-72900 | Sonstige Aufwendungen (Ehrung von Vereinsfunktionären) | 2225 | 3225 | 24 | 7.632,48 | 4.500,00 | 3.132,48 | 7.632,48 | 4.500,00 | 3.132,48 | |
| Summe Mittelverw. | 060 Beiträge an Verbände, Vereine oder sonstige Organisa | | | | 60.890,76 | 51.800,00 | 9.090,76 | 39.923,93 | 51.800,00 | -11.876,07 | |
| | 06 Sonstige Maßnahmen | | | | 60.890,76 | 51.800,00 | 9.090,76 | 39.923,93 | 51.800,00 | -11.876,07 | |
| Saldo | 060 Beiträge an Verbände, Vereine oder sonstige Organisa | | | | -60.890,76 | -51.800,00 | -9.090,76 | -39.923,93 | -51.800,00 | 11.876,07 | |
| | 06 Sonstige Maßnahmen | | | | -60.890,76 | -51.800,00 | -9.090,76 | -39.923,93 | -51.800,00 | 11.876,07 | |

| | | MVAG | MVAG | QU | Ergebnisrechnung | | | Finanzierungsrechnung | | | |
|--|--|------|------|----|----------------------|----------------------|-------------------|-----------------------|----------------------|-------------------|-------------|
| | | | | | EH | FH | | RA 2022 | VA 2022 | RA - VA | RA 2022 |
| 08 | Pensionen (soweit nicht aufgeteilt) | | | | | | | | | | |
| 080 | Pensionen (soweit nicht aufgeteilt) | | | | | | | | | | |
| 08000 | Pensionen | | | | | | | | | | |
| Mittelaufbringung (Erträge, Einzahlungen) | | | | | | | | | | | |
| 2/08000+86310 | Ersätze von Pensionen durch Pensionsversicherungsanstalten | 2121 | 3121 | 15 | 19.016,12 | 19.600,00 | -583,88 | 19.016,12 | 19.600,00 | -583,88 | |
| Summe Mittelaufbr. | 080 Pensionen (soweit nicht aufgeteilt) | | | | 19.016,12 | 19.600,00 | -583,88 | 19.016,12 | 19.600,00 | -583,88 | |
| | 08 Pensionen (soweit nicht aufgeteilt) | | | | 19.016,12 | 19.600,00 | -583,88 | 19.016,12 | 19.600,00 | -583,88 | |
| 08000 | Pensionen | | | | | | | | | | |
| Mittelverwendung (Aufwendungen, Auszahlungen) | | | | | | | | | | | |
| 1/08000-76000 | Pensionen und sonstige Ruhebezüge (einschließlich Dienstgeberbeiträge) | 2234 | 3234 | 21 | 111.320,66 | 97.600,00 | 13.720,66 | 111.320,66 | 97.600,00 | 13.720,66 | |
| Summe Mittelverw. | 080 Pensionen (soweit nicht aufgeteilt) | | | | 111.320,66 | 97.600,00 | 13.720,66 | 111.320,66 | 97.600,00 | 13.720,66 | |
| | 08 Pensionen (soweit nicht aufgeteilt) | | | | 111.320,66 | 97.600,00 | 13.720,66 | 111.320,66 | 97.600,00 | 13.720,66 | |
| Saldo | 080 Pensionen (soweit nicht aufgeteilt) | | | | -92.304,54 | -78.000,00 | -14.304,54 | -92.304,54 | -78.000,00 | -14.304,54 | |
| | 08 Pensionen (soweit nicht aufgeteilt) | | | | -92.304,54 | -78.000,00 | -14.304,54 | -92.304,54 | -78.000,00 | -14.304,54 | |
| 09 | Personalbetreuung | | | | | | | | | | |
| 094 | Gemeinschaftspflege | | | | | | | | | | |
| 09400 | Gemeinschaftspflege | | | | | | | | | | |
| Mittelaufbringung (Erträge, Einzahlungen) | | | | | | | | | | | |
| Summe Mittelaufbr. | 094 Gemeinschaftspflege | | | | 0,00 | 0,00 | 0,00 | 0,00 | 0,00 | 0,00 | 0,00 |
| | 09 Personalbetreuung | | | | 0,00 | 0,00 | 0,00 | 0,00 | 0,00 | 0,00 | 0,00 |
| | 0 Vertretungskörper und allgemeine Verwaltung | | | | 139.224,76 | 90.200,00 | 49.024,76 | 138.271,80 | 88.600,00 | 49.671,80 | |
| 09400 | Gemeinschaftspflege | | | | | | | | | | |
| Mittelverwendung (Aufwendungen, Auszahlungen) | | | | | | | | | | | |
| 1/09400-41300 | Geschenke anlässlich Ehrungen und Feiern | 2221 | 3221 | 23 | 2.809,74 | 2.000,00 | 809,74 | 3.537,71 | 2.000,00 | 1.537,71 | |
| 1/09400-72900 | Sonstige Aufwendungen | 2225 | 3225 | 24 | 8.075,17 | 8.000,00 | 75,17 | 7.407,06 | 8.000,00 | -592,94 | |
| Summe Mittelverw. | 094 Gemeinschaftspflege | | | | 10.884,91 | 10.000,00 | 884,91 | 10.944,77 | 10.000,00 | 944,77 | |
| | 09 Personalbetreuung | | | | 10.884,91 | 10.000,00 | 884,91 | 10.944,77 | 10.000,00 | 944,77 | |
| | 0 Vertretungskörper und allgemeine Verwaltung | | | | 1.317.364,26 | 1.254.700,00 | 62.664,26 | 1.241.471,21 | 1.243.400,00 | -1.928,79 | |
| Saldo | 094 Gemeinschaftspflege | | | | -10.884,91 | -10.000,00 | -884,91 | -10.944,77 | -10.000,00 | -944,77 | |
| | 09 Personalbetreuung | | | | -10.884,91 | -10.000,00 | -884,91 | -10.944,77 | -10.000,00 | -944,77 | |
| | 0 Vertretungskörper und allgemeine Verwaltung | | | | -1.178.139,50 | -1.164.500,00 | -13.639,50 | -1.103.199,41 | -1.154.800,00 | 51.600,59 | |

| | MVAG | MVAG | QU | Ergebnisrechnung | | | Finanzierungsrechnung | | | |
|--|--|------|------|------------------|------------------|------------------|-----------------------|------------------|------------------|------------------|
| | | | | EH | FH | | RA 2022 | VA 2022 | RA - VA | RA 2022 |
| 1 Öffentliche Ordnung und Sicherheit | | | | | | | | | | |
| 13 | | | | | | | | | | |
| | | | | | | | | | | |
| 131 | | | | | | | | | | |
| 13100 | | | | | | | | | | |
| Mittelaufbringung (Erträge, Einzahlungen) | | | | | | | | | | |
| 2/13100+80800 | Veräußerungen von Waren | 2116 | 3116 | 16 | 119,70 | 2.000,00 | -1.880,30 | 119,70 | 2.000,00 | -1.880,30 |
| Summe Mittelaufbr. | 131 Bau- und Feuerpolizei | | | | 119,70 | 2.000,00 | -1.880,30 | 119,70 | 2.000,00 | -1.880,30 |
| 13100 | Bau- und Feuerpolizei | | | | | | | | | |
| Mittelverwendung (Aufwendungen, Auszahlungen) | | | | | | | | | | |
| 1/13100-41300 | Handelswaren | 2221 | 3221 | 23 | | 200,00 | -200,00 | | 200,00 | -200,00 |
| 1/13100-72800 | Entgelte für sonstige Leistungen (Feuerbeschau) | 2225 | 3225 | 24 | | 1.000,00 | -1.000,00 | | 1.000,00 | -1.000,00 |
| Summe Mittelverw. | 131 Bau- und Feuerpolizei | | | | 0,00 | 1.200,00 | -1.200,00 | 0,00 | 1.200,00 | -1.200,00 |
| Saldo | 131 Bau- und Feuerpolizei | | | | 119,70 | 800,00 | -680,30 | 119,70 | 800,00 | -680,30 |
| 132 | | | | | | | | | | |
| | | | | | | | | | | |
| 13200 | | | | | | | | | | |
| Mittelaufbringung (Erträge, Einzahlungen) | | | | | | | | | | |
| Summe Mittelaufbr. | 132 Gesundheitspolizei | | | | 0,00 | 0,00 | 0,00 | 0,00 | 0,00 | 0,00 |
| 13200 | Gesundheitspolizei | | | | | | | | | |
| Mittelverwendung (Aufwendungen, Auszahlungen) | | | | | | | | | | |
| 1/13200-72800 | Entgelte für sonstige Leistungen (Totenbeschau) | 2225 | 3225 | 24 | 2.220,71 | 2.000,00 | 220,71 | 2.211,73 | 2.000,00 | 211,73 |
| Summe Mittelverw. | 132 Gesundheitspolizei | | | | 2.220,71 | 2.000,00 | 220,71 | 2.211,73 | 2.000,00 | 211,73 |
| Saldo | 132 Gesundheitspolizei | | | | -2.220,71 | -2.000,00 | -220,71 | -2.211,73 | -2.000,00 | -211,73 |
| 133 | | | | | | | | | | |
| | | | | | | | | | | |
| 13300 | | | | | | | | | | |
| Mittelaufbringung (Erträge, Einzahlungen) | | | | | | | | | | |
| Summe Mittelaufbr. | 133 Veterinärpolizei | | | | 0,00 | 0,00 | 0,00 | 0,00 | 0,00 | 0,00 |
| | 13 Sonderpolizei | | | | 119,70 | 2.000,00 | -1.880,30 | 119,70 | 2.000,00 | -1.880,30 |

| | | MVAG | MVAG | QU | Ergebnisrechnung | | | Finanzierungsrechnung | | | |
|--|--|------|------|----|------------------|------------------|------------------|-----------------------|-------------------|--------------------|---------|
| | | | | | EH | FH | | RA 2022 | VA 2022 | RA - VA | RA 2022 |
| 13300 | Veterinärpolizei | | | | | | | | | | |
| Mittelverwendung (Aufwendungen, Auszahlungen) | | | | | | | | | | | |
| 1/13300-72900 | Sonstige Aufwendungen (Viehseuchenbekämpfung) | 2225 | 3225 | 24 | 1.273,00 | 4.300,00 | -3.027,00 | 1.273,00 | 4.300,00 | -3.027,00 | |
| Summe Mittelverw. | 133 Veterinärpolizei | | | | 1.273,00 | 4.300,00 | -3.027,00 | 1.273,00 | 4.300,00 | -3.027,00 | |
| | 13 Sonderpolizei | | | | 3.493,71 | 7.500,00 | -4.006,29 | 3.484,73 | 7.500,00 | -4.015,27 | |
| Saldo | 133 Veterinärpolizei | | | | -1.273,00 | -4.300,00 | 3.027,00 | -1.273,00 | -4.300,00 | 3.027,00 | |
| | 13 Sonderpolizei | | | | -3.374,01 | -5.500,00 | 2.125,99 | -3.365,03 | -5.500,00 | 2.134,97 | |
| 16 | Feuerwehrwesen | | | | | | | | | | |
| 163 | Freiwillige Feuerwehren | | | | | | | | | | |
| 16300 | Freiwillige Feuerwehren | | | | | | | | | | |
| Mittelaufbringung (Erträge, Einzahlungen) | | | | | | | | | | | |
| 2/16300+30100 | Kapitaltransfers von Ländern, Landesfonds und Landeskammern | | 3331 | 33 | | | | | 208.300,00 | -208.300,00 | |
| 2/16300+81300 | Erträge aus der Auflösung von Investitionszuschüssen (Kapitaltransfers) | 2127 | | | 1.984,83 | 2.000,00 | -15,17 | | | | |
| Summe Mittelaufbr. | 163 Freiwillige Feuerwehren | | | | 1.984,83 | 2.000,00 | -15,17 | 0,00 | 208.300,00 | -208.300,00 | |
| | 16 Feuerwehrwesen | | | | 1.984,83 | 2.000,00 | -15,17 | 0,00 | 208.300,00 | -208.300,00 | |

| | | MVAG | MVAG | QU | Ergebnisrechnung | | | Finanzierungsrechnung | | |
|--|---|------|------|----|------------------|---------------|------------------|-----------------------|-------------|------------------|
| | | | | | EH | FH | | RA 2022 | VA 2022 | RA - VA |
| 2 Unterricht, Erziehung, Sport und Wissenschaft | | | | | | | | | | |
| 21 | Allgemeinbildender Unterricht | | | | | | | | | |
| 211 | Volksschulen | | | | | | | | | |
| 21100 | Volksschule Kirchdorf Schulgasse 5 | | | | | | | | | |
| Mittelaufbringung (Erträge, Einzahlungen) | | | | | | | | | | |
| 2/21100+81300 | Erträge aus der Auflösung von Investitionszuschüssen (Kapitaltransfers) | | 2127 | | 719,23 | 700,00 | 19,23 | | | |
| 2/21100+86100 | Transfers von Ländern, Landesfonds und Landeskammern | 2121 | 3121 | 15 | 12.240,00 | | 12.240,00 | 12.240,00 | | 12.240,00 |
| Summe Mittelaufbr. | 21100 Volksschule Kirchdorf Schulgasse 5 | | | | 12.959,23 | 700,00 | 12.259,23 | 12.240,00 | 0,00 | 12.240,00 |

| | | MVAG | | QU | Ergebnisrechnung | | | Finanzierungsrechnung | | |
|--|--|------|------|----|------------------|-----------|------------|-----------------------|-----------|------------|
| | | EH | FH | | RA 2022 | VA 2022 | RA - VA | RA 2022 | VA 2022 | RA - VA |
| 21100 | Volksschule Kirchdorf Schulgasse 5 | | | | | | | | | |
| Mittelverwendung (Aufwendungen, Auszahlungen) | | | | | | | | | | |
| 1/21100-04200 | Amts-, Betriebs- und Geschäftsausstattung | | 3415 | 41 | | | | 14.426,67 | 1.000,00 | 13.426,67 |
| 1/21100-34600 | Investitionsdarlehen von Finanzunternehmen | | 3614 | 65 | | | | 55.231,36 | 55.200,00 | 31,36 |
| 1/21100-40000 | Geringwertige Wirtschaftsgüter (GWG) | 2221 | 3221 | 23 | 1.567,47 | 2.500,00 | -932,53 | -6.148,11 | 2.500,00 | -8.648,11 |
| 1/21100-43000 | Lebensmittel | 2221 | 3221 | 23 | | 100,00 | -100,00 | | 100,00 | -100,00 |
| 1/21100-45400 | Reinigungsmittel | 2221 | 3221 | 23 | 2.564,28 | 1.600,00 | 964,28 | 1.315,39 | 1.600,00 | -284,61 |
| 1/21100-45600 | Schreib-, Zeichen- und sonstige Büromittel | 2221 | 3221 | 23 | 1.746,63 | 1.200,00 | 546,63 | 1.746,63 | 1.200,00 | 546,63 |
| 1/21100-45700 | Druckwerke | 2221 | 3221 | 23 | 521,30 | 1.000,00 | -478,70 | 521,30 | 1.000,00 | -478,70 |
| 1/21100-45900 | Sonstige Verbrauchsgüter | 2221 | 3221 | 23 | 464,83 | 1.000,00 | -535,17 | 464,83 | 1.000,00 | -535,17 |
| 1/21100-60000 | Energiebezüge | 2222 | 3222 | 24 | 11.097,83 | 10.000,00 | 1.097,83 | 10.998,83 | 10.000,00 | 998,83 |
| 1/21100-60010 | Energiebezüge aus Biomasseheizwerk | 2222 | 3222 | 24 | 5.983,00 | 8.400,00 | -2.417,00 | 5.983,00 | 8.400,00 | -2.417,00 |
| 1/21100-61000 | Instandhaltung von Grund und Boden | 2224 | 3224 | 24 | 590,48 | 500,00 | 90,48 | 590,48 | 500,00 | 90,48 |
| 1/21100-61400 | Instandhaltung von Gebäuden und Bauten | 2224 | 3224 | 24 | 5.821,66 | 5.000,00 | 821,66 | 5.074,90 | 5.000,00 | 74,90 |
| 1/21100-61490 | Instandhaltung von Gebäuden und Bauten - einmalig | 2224 | 3224 | 24 | 37.544,36 | 50.000,00 | -12.455,64 | 37.544,36 | 50.000,00 | -12.455,64 |
| 1/21100-61600 | Instandhaltung von Maschinen und maschinellen Anlagen | 2224 | 3224 | 24 | 110,00 | 1.000,00 | -890,00 | 110,00 | 1.000,00 | -890,00 |
| 1/21100-61800 | Instandhaltung von sonstigen Anlagen | 2224 | 3224 | 24 | 2.642,08 | 3.000,00 | -357,92 | 2.642,08 | 3.000,00 | -357,92 |
| 1/21100-63000 | Postdienste | 2222 | 3222 | 24 | | 200,00 | -200,00 | | 200,00 | -200,00 |
| 1/21100-63100 | Telekommunikationsdienste | 2222 | 3222 | 24 | 1.312,68 | 1.700,00 | -387,32 | 1.364,08 | 1.700,00 | -335,92 |
| 1/21100-65000 | Zinsen für Finanzschulden in Euro | 2241 | 3241 | 25 | 2.590,54 | 1.800,00 | 790,54 | 2.590,54 | 1.800,00 | 790,54 |
| 1/21100-67000 | Versicherungen | 2222 | 3222 | 24 | 5.299,78 | 5.300,00 | -0,22 | 4.773,75 | 5.300,00 | -526,25 |
| 1/21100-68000 | Planmäßige Abschreibung | 2226 | | | 72.525,08 | 71.000,00 | 1.525,08 | | | |
| 1/21100-70000 | Miet- und Pachtaufwand (Eigenverbrauch) | 2223 | 3223 | 24 | 4.571,43 | 4.800,00 | -228,57 | 4.582,95 | 4.800,00 | -217,05 |
| 1/21100-71000 | Öffentliche Abgaben, ohne Gebühren gemäß FAG | 2225 | 3225 | 24 | | 900,00 | -900,00 | | 900,00 | -900,00 |
| 1/21100-71100 | Gebühren für die Benützung von Gemeindeeinrichtungen und Anlagen gemäß FAG | 2225 | 3225 | 24 | 1.872,22 | 1.400,00 | 472,22 | 1.872,22 | 1.400,00 | 472,22 |
| 1/21100-72050 | Lohnanteile, Ersätze an andere Voranschlagsstellen | 2225 | 3225 | 24 | 43.760,38 | 39.400,00 | 4.360,38 | 43.760,38 | 39.400,00 | 4.360,38 |
| 1/21100-72800 | Entgelte für sonstige Leistungen | 2225 | 3225 | 24 | 3.659,47 | 3.500,00 | 159,47 | 3.564,67 | 3.500,00 | 64,67 |
| 1/21100-72900 | Sonstige Aufwendungen | 2225 | 3225 | 24 | | 1.000,00 | -1.000,00 | | 1.000,00 | -1.000,00 |
| 1/21100-75100 | Transfers an Länder, Landesfonds und Landeskammern (Schulfilmbeiträge an das Land) | 2231 | 3231 | 26 | 345,30 | 600,00 | -254,70 | 345,30 | 600,00 | -254,70 |

| | | MVAG | MVAG | QU | Ergebnisrechnung | | | Finanzierungsrechnung | | |
|--|---|------|------|----|--------------------|--------------------|-------------------|-----------------------|--------------------|------------------|
| | | | | | EH | FH | | RA 2022 | VA 2022 | RA - VA |
| 1/21100-75700 | Transfers an private Organisationen ohne Erwerbszweck (Beiträge an den Elternverein der Volksschulen Göfis) | 2234 | 3234 | 27 | 500,00 | 600,00 | -100,00 | 500,00 | 600,00 | -100,00 |
| Summe Mittelverw. | 21100 Volksschule Kirchdorf Schulgasse 5 | | | | 207.090,80 | 217.500,00 | -10.409,20 | 193.855,61 | 202.700,00 | -8.844,39 |
| Saldo | 21100 Volksschule Kirchdorf Schulgasse 5 | | | | -194.131,57 | -216.800,00 | 22.668,43 | -181.615,61 | -202.700,00 | 21.084,39 |
| 21110 | Volksschule Agasella Agasella 11 | | | | | | | | | |
| Mittelaufbringung (Erträge, Einzahlungen) | | | | | | | | | | |
| 2/21110+81300 | Erträge aus der Auflösung von Investitionszuschüssen (Kapitaltransfers) | | 2127 | | 6.182,14 | 6.200,00 | -17,86 | | | |
| 2/21110+82900 | Sonstige Erträge | 2116 | 3116 | 18 | 15.151,56 | 100,00 | 15.051,56 | 15.151,56 | 100,00 | 15.051,56 |
| Summe Mittelaufbr. | 21110 Volksschule Agasella Agasella 11 | | | | 21.333,70 | 6.300,00 | 15.033,70 | 15.151,56 | 100,00 | 15.051,56 |

| | MVAG | MVAG | QU | Ergebnisrechnung | | | Finanzierungsrechnung | | | | |
|--------------------------|--|---|------|------------------|--------------------|--------------------|-----------------------|--------------------|--------------------|------------------|---------|
| | | | | EH | FH | | RA 2022 | VA 2022 | RA - VA | RA 2022 | VA 2022 |
| 21110 | | | | | | | | | | | |
| | Volksschule Agasella Agasella 11 | | | | | | | | | | |
| | Mittelverwendung (Aufwendungen, Auszahlungen) | | | | | | | | | | |
| 1/21110-04200 | Amts-, Betriebs- und Geschäftsausstattung | | 3415 | 41 | | | | 3.176,75 | 2.200,00 | 976,75 | |
| 1/21110-40000 | Geringwertige Wirtschaftsgüter (GWG) | 2221 | 3221 | 23 | 1.343,44 | 2.100,00 | -756,56 | -1.833,31 | 2.100,00 | -3.933,31 | |
| 1/21110-43000 | Lebensmittel | 2221 | 3221 | 23 | 80,28 | 100,00 | -19,72 | 80,28 | 100,00 | -19,72 | |
| 1/21110-45400 | Reinigungsmittel | 2221 | 3221 | 23 | 1.353,38 | 1.600,00 | -246,62 | 1.353,38 | 1.600,00 | -246,62 | |
| 1/21110-45600 | Schreib-, Zeichen- und sonstige Büromittel | 2221 | 3221 | 23 | 1.586,47 | 1.200,00 | 386,47 | 1.202,25 | 1.200,00 | 2,25 | |
| 1/21110-45700 | Druckwerke | 2221 | 3221 | 23 | 795,51 | 1.400,00 | -604,49 | 436,51 | 1.400,00 | -963,49 | |
| 1/21110-45900 | Sonstige Verbrauchsgüter | 2221 | 3221 | 23 | 488,68 | 400,00 | 88,68 | 488,68 | 400,00 | 88,68 | |
| 1/21110-60000 | Energiebezüge | 2222 | 3222 | 24 | 1.771,75 | 1.800,00 | -28,25 | 1.742,75 | 1.800,00 | -57,25 | |
| 1/21110-60010 | Energiebezüge aus Fernwärmeheizwerk | 2222 | 3222 | 24 | 9.141,03 | 2.000,00 | 7.141,03 | 9.141,03 | 2.000,00 | 7.141,03 | |
| 1/21110-61000 | Instandhaltung von Grund und Boden | 2224 | 3224 | 24 | | 800,00 | -800,00 | | 800,00 | -800,00 | |
| 1/21110-61400 | Instandhaltung von Gebäuden und Bauten | 2224 | 3224 | 24 | 18.846,05 | 5.000,00 | 13.846,05 | 8.069,59 | 5.000,00 | 3.069,59 | |
| 1/21110-61490 | Instandhaltung von Gebäuden und Bauten - einmalig | 2224 | 3224 | 24 | 100.084,38 | 100.000,00 | 84,38 | 90.084,38 | 100.000,00 | -9.915,62 | |
| 1/21110-61600 | Instandhaltung von Maschinen und maschinellen Anlagen | 2224 | 3224 | 24 | | 500,00 | -500,00 | | 500,00 | -500,00 | |
| 1/21110-61800 | Instandhaltung von sonstigen Anlagen | 2224 | 3224 | 24 | 9.320,70 | 2.000,00 | 7.320,70 | 9.320,70 | 2.000,00 | 7.320,70 | |
| 1/21110-63000 | Postdienste | 2222 | 3222 | 24 | 39,15 | 100,00 | -60,85 | 39,15 | 100,00 | -60,85 | |
| 1/21110-63100 | Telekommunikationsdienste | 2222 | 3222 | 24 | 1.241,07 | 1.200,00 | 41,07 | 1.273,41 | 1.200,00 | 73,41 | |
| 1/21110-67000 | Versicherungen | 2222 | 3222 | 24 | 952,81 | 900,00 | 52,81 | 871,84 | 900,00 | -28,16 | |
| 1/21110-68000 | Planmäßige Abschreibung | 2226 | | | 5.175,55 | 4.800,00 | 375,55 | | | | |
| 1/21110-70000 | Miet- und Pachtaufwand (Kopiergerät) | 2223 | 3223 | 24 | 1.457,35 | 1.500,00 | -42,65 | 1.406,78 | 1.500,00 | -93,22 | |
| 1/21110-71000 | Öffentliche Abgaben, ohne Gebühren gemäß FAG | 2225 | 3225 | 24 | | 500,00 | -500,00 | | 500,00 | -500,00 | |
| 1/21110-71100 | Gebühren für die Benützung von Gemeindeeinrichtungen und Anlagen gemäß FAG | 2225 | 3225 | 24 | 714,64 | 500,00 | 214,64 | 714,64 | 500,00 | 214,64 | |
| 1/21110-72050 | Lohnanteile, Ersätze an andere Voranschlagsstellen | 2225 | 3225 | 24 | 52.366,95 | 40.900,00 | 11.466,95 | 52.366,95 | 40.900,00 | 11.466,95 | |
| 1/21110-72800 | Entgelte für sonstige Leistungen | 2225 | 3225 | 24 | 2.653,07 | 3.300,00 | -646,93 | 2.653,07 | 3.300,00 | -646,93 | |
| 1/21110-72900 | Sonstige Aufwendungen | 2225 | 3225 | 24 | 1,85 | 1.000,00 | -998,15 | 1,85 | 1.000,00 | -998,15 | |
| 1/21110-75100 | Transfers an Länder, Landesfonds und Landeskammern (Schulfilmbeiträge an das Land) | 2231 | 3231 | 26 | 180,88 | 300,00 | -119,12 | 180,88 | 300,00 | -119,12 | |
| Summe Mittelverw. | 21110 | Volksschule Agasella Agasella 11 | | | 209.594,99 | 173.900,00 | 35.694,99 | 182.771,56 | 171.300,00 | 11.471,56 | |
| Saldo | 21110 | Volksschule Agasella Agasella 11 | | | -188.261,29 | -167.600,00 | -20.661,29 | -167.620,00 | -171.200,00 | 3.580,00 | |

| | | | MVAG | MVAG | QU | Ergebnisrechnung | | | Finanzierungsrechnung | | |
|--|---------------------------------|---|------|------|----|--------------------|--------------------|--------------------|-----------------------|--------------------|--------------------|
| | | | EH | FH | | RA 2022 | VA 2022 | RA - VA | RA 2022 | VA 2022 | RA - VA |
| 21190 | Volksschulen / Allgemein | | | | | | | | | | |
| Mittelaufbringung (Erträge, Einzahlungen) | | | | | | | | | | | |
| Summe Mittelaufbr. | 21190 | Volksschulen / Allgemein | | | | 0,00 | 0,00 | 0,00 | 0,00 | 0,00 | 0,00 |
| | 211 | Volksschulen | | | | 34.292,93 | 7.000,00 | 27.292,93 | 27.391,56 | 100,00 | 27.291,56 |
| 21190 | Volksschulen / Allgemein | | | | | | | | | | |
| Mittelverwendung (Aufwendungen, Auszahlungen) | | | | | | | | | | | |
| 1/21190-72800 | | Entgelte für sonstige Leistungen | 2225 | 3225 | 24 | | 400,00 | -400,00 | | 400,00 | -400,00 |
| Summe Mittelverw. | 21190 | Volksschulen / Allgemein | | | | 0,00 | 400,00 | -400,00 | 0,00 | 400,00 | -400,00 |
| Saldo | 21190 | Volksschulen / Allgemein | | | | 0,00 | -400,00 | 400,00 | 0,00 | -400,00 | 400,00 |
| | 211 | Volksschulen | | | | 416.685,79 | 391.800,00 | 24.885,79 | 376.627,17 | 374.400,00 | 2.227,17 |
| Saldo | 211 | Volksschulen | | | | -382.392,86 | -384.800,00 | 2.407,14 | -349.235,61 | -374.300,00 | 25.064,39 |
| 212 | Hauptschulen | | | | | | | | | | |
| 21200 | Hauptschulen | | | | | | | | | | |
| Mittelaufbringung (Erträge, Einzahlungen) | | | | | | | | | | | |
| Summe Mittelaufbr. | 212 | Hauptschulen | | | | 0,00 | 0,00 | 0,00 | 0,00 | 0,00 | 0,00 |
| 21200 | Hauptschulen | | | | | | | | | | |
| Mittelverwendung (Aufwendungen, Auszahlungen) | | | | | | | | | | | |
| 1/21200-72020 | | Kostenbeiträge (Kostensätze) für Leistungen (Schülerhaltungsbeiträge) | 2225 | 3225 | 24 | 95.392,25 | 75.000,00 | 20.392,25 | 95.392,25 | 75.000,00 | 20.392,25 |
| 1/21200-77200 | | Kapitaltransfers an Gemeinden, Gemeindeverbände (ohne marktbestimmte Tätigkeit) und Gemeindefonds (Invest.Beiträge) | 2231 | 3431 | 43 | | 125.000,00 | -125.000,00 | | 125.000,00 | -125.000,00 |
| Summe Mittelverw. | 212 | Hauptschulen | | | | 95.392,25 | 200.000,00 | -104.607,75 | 95.392,25 | 200.000,00 | -104.607,75 |
| Saldo | 212 | Hauptschulen | | | | -95.392,25 | -200.000,00 | 104.607,75 | -95.392,25 | -200.000,00 | 104.607,75 |
| 213 | Sonderschulen | | | | | | | | | | |
| 21300 | Sonderschulen | | | | | | | | | | |
| Mittelaufbringung (Erträge, Einzahlungen) | | | | | | | | | | | |
| Summe Mittelaufbr. | 213 | Sonderschulen | | | | 0,00 | 0,00 | 0,00 | 0,00 | 0,00 | 0,00 |

| | | MVAG | MVAG | QU | Ergebnisrechnung | | | Finanzierungsrechnung | | | |
|--|---|------|------|----|--------------------|--------------------|--------------------|-----------------------|--------------------|--------------------|---------|
| | | | | | EH | FH | | RA 2022 | VA 2022 | RA - VA | RA 2022 |
| 21300 | Sonderschulen | | | | | | | | | | |
| Mittelverwendung (Aufwendungen, Auszahlungen) | | | | | | | | | | | |
| 1/21300-72020 | Kostenbeiträge (Kostenersätze) für Leistungen (Schulerhaltungsbeiträge) | 2225 | 3225 | 24 | 6.956,79 | 20.000,00 | -13.043,21 | 6.956,79 | 20.000,00 | -13.043,21 | |
| Summe Mittelverw. | 213 Sonderschulen | | | | 6.956,79 | 20.000,00 | -13.043,21 | 6.956,79 | 20.000,00 | -13.043,21 | |
| Saldo | 213 Sonderschulen | | | | -6.956,79 | -20.000,00 | 13.043,21 | -6.956,79 | -20.000,00 | 13.043,21 | |
| 214 | Polytechnische Schulen | | | | | | | | | | |
| 21400 | Polytechnische Schulen | | | | | | | | | | |
| Mittelaufbringung (Erträge, Einzahlungen) | | | | | | | | | | | |
| Summe Mittelaufbr. | 214 Polytechnische Schulen | | | | 0,00 | 0,00 | 0,00 | 0,00 | 0,00 | 0,00 | |
| | 21 Allgemeinbildender Unterricht | | | | 34.292,93 | 7.000,00 | 27.292,93 | 27.391,56 | 100,00 | 27.291,56 | |
| 21400 | Polytechnische Schulen | | | | | | | | | | |
| Mittelverwendung (Aufwendungen, Auszahlungen) | | | | | | | | | | | |
| 1/21400-72020 | Kostenbeiträge (Kostenersätze) für Leistungen (Schulerhaltungsbeiträge) | 2225 | 3225 | 24 | 6.617,75 | 17.000,00 | -10.382,25 | 6.617,75 | 17.000,00 | -10.382,25 | |
| Summe Mittelverw. | 214 Polytechnische Schulen | | | | 6.617,75 | 17.000,00 | -10.382,25 | 6.617,75 | 17.000,00 | -10.382,25 | |
| | 21 Allgemeinbildender Unterricht | | | | 525.652,58 | 628.800,00 | -103.147,42 | 485.593,96 | 611.400,00 | -125.806,04 | |
| Saldo | 214 Polytechnische Schulen | | | | -6.617,75 | -17.000,00 | 10.382,25 | -6.617,75 | -17.000,00 | 10.382,25 | |
| | 21 Allgemeinbildender Unterricht | | | | -491.359,65 | -621.800,00 | 130.440,35 | -458.202,40 | -611.300,00 | 153.097,60 | |
| 23 | Förderung des Unterrichts | | | | | | | | | | |
| 232 | Schülerbetreuung | | | | | | | | | | |
| 23200 | Schülerbetreuung | | | | | | | | | | |
| Mittelaufbringung (Erträge, Einzahlungen) | | | | | | | | | | | |
| 2/23200+81640 | Kostenbeiträge (Kostenersätze) für sonstige Leistungen (Mittagstisch) | 2114 | 3114 | 13 | 34.779,00 | 18.000,00 | 16.779,00 | 34.137,82 | 18.000,00 | 16.137,82 | |
| 2/23200+86000 | Transfers von Bund, Bundesfonds und Bundeskammern | 2121 | 3121 | 15 | 2.656,04 | | 2.656,04 | 2.656,04 | | 2.656,04 | |
| 2/23200+86100 | Transfers von Ländern, Landesfonds und Landesammern (Schülerbetreuung) | 2121 | 3121 | 15 | 8.719,56 | 24.000,00 | -15.280,44 | 8.719,56 | 24.000,00 | -15.280,44 | |
| Summe Mittelaufbr. | 232 Schülerbetreuung | | | | 46.154,60 | 42.000,00 | 4.154,60 | 45.513,42 | 42.000,00 | 3.513,42 | |
| | 23 Förderung des Unterrichts | | | | 46.154,60 | 42.000,00 | 4.154,60 | 45.513,42 | 42.000,00 | 3.513,42 | |

| | | MVAG | MVAG | QU | Ergebnisrechnung | | | Finanzierungsrechnung | | |
|--|--|------|------|----|-------------------|-------------------|-------------------|-----------------------|-------------------|-------------------|
| | | | | | EH | FH | RA 2022 | VA 2022 | RA - VA | RA 2022 |
| 23200 | Schülerbetreuung | | | | | | | | | |
| Mittelverwendung (Aufwendungen, Auszahlungen) | | | | | | | | | | |
| 1/23200-40000 | Geringwertige Wirtschaftsgüter (GWG) | 2221 | 3221 | 23 | 559,37 | 1.200,00 | -640,63 | 559,37 | 1.200,00 | -640,63 |
| 1/23200-43000 | Lebensmittel | 2221 | 3221 | 23 | 235,01 | 400,00 | -164,99 | 254,37 | 400,00 | -145,63 |
| 1/23200-51000 | Geldbezüge der Vertragsbediensteten der Verwaltung | 2211 | 3211 | 20 | 36.578,96 | 26.100,00 | 10.478,96 | 36.578,96 | 26.100,00 | 10.478,96 |
| 1/23200-58000 | Dienstgeberbeiträge zum Ausgleichsfonds für Familienbeihilfen | 2212 | 3212 | 20 | 1.426,62 | 1.100,00 | 326,62 | 1.426,62 | 1.100,00 | 326,62 |
| 1/23200-58150 | Beiträge der Gemeinde für Pensionskasse | 2212 | 3212 | 20 | 310,91 | 300,00 | 10,91 | 310,91 | 300,00 | 10,91 |
| 1/23200-58200 | Sonstige Dienstgeberbeiträge zur sozialen Sicherheit | 2212 | 3212 | 20 | 7.074,62 | 4.700,00 | 2.374,62 | 7.074,62 | 4.700,00 | 2.374,62 |
| 1/23200-58250 | Gemeindebeiträge an Mitarbeitervorsorgekasse (Abfertigung neu) | 2212 | 3212 | 20 | 539,60 | 400,00 | 139,60 | 539,60 | 400,00 | 139,60 |
| 1/23200-59000 | Freiwillige Sozialleistungen | 2212 | 3212 | 20 | 2.945,00 | | 2.945,00 | 2.945,00 | | 2.945,00 |
| 1/23200-59200 | Dotierung von Rückstellungen für Jubiläumszuwendungen | 2214 | | | 138,93 | | 138,93 | | | 138,93 |
| 1/23200-72800 | Entgelte für sonstige Leistungen (Mittagstisch, Essen) | 2225 | 3225 | 24 | 21.933,29 | 16.000,00 | 5.933,29 | 21.834,39 | 16.000,00 | 5.834,39 |
| Summe Mittelverw. | 232 Schülerbetreuung | | | | 71.742,31 | 50.200,00 | 21.542,31 | 71.523,84 | 50.200,00 | 21.323,84 |
| | 23 Förderung des Unterrichts | | | | 71.742,31 | 50.200,00 | 21.542,31 | 71.523,84 | 50.200,00 | 21.323,84 |
| Saldo | 232 Schülerbetreuung | | | | -25.587,71 | -8.200,00 | -17.387,71 | -26.010,42 | -8.200,00 | -17.810,42 |
| | 23 Förderung des Unterrichts | | | | -25.587,71 | -8.200,00 | -17.387,71 | -26.010,42 | -8.200,00 | -17.810,42 |
| 24 | Vorschulische Erziehung | | | | | | | | | |
| 240 | Kindergärten | | | | | | | | | |
| 24000 | Kindergarten Kirchdorf Sennweg 5 | | | | | | | | | |
| Mittelaufbringung (Erträge, Einzahlungen) | | | | | | | | | | |
| 2/24000+81100 | Miete- und Pachtertrag | 2115 | 3115 | 14 | 1.054,17 | 1.900,00 | -845,83 | 1.054,17 | 1.900,00 | -845,83 |
| 2/24000+81640 | Kostenbeiträge (Kostensätze) für sonstige Leistungen (Elternbeiträge) | 2114 | 3114 | 13 | 13.053,85 | 6.500,00 | 6.553,85 | 12.699,29 | 6.500,00 | 6.199,29 |
| 2/24000+81670 | Abgeltung Elternbeiträge Gratiskindergarten Fünfjährige | 2114 | 3114 | 13 | | 7.000,00 | -7.000,00 | | 7.000,00 | -7.000,00 |
| 2/24000+81700 | Erträge aus der Auflösung von sonstigen Rückstellungen | 2117 | | | 51.521,23 | 200,00 | 51.321,23 | | | |
| 2/24000+86100 | Transfers von Ländern, Landesfonds und Landeskammern (Personalaufwand) | 2121 | 3121 | 15 | 73.261,04 | 95.000,00 | -21.738,96 | 73.261,04 | 95.000,00 | -21.738,96 |
| Summe Mittelaufbr. | 24000 Kindergarten Kirchdorf Sennweg 5 | | | | 138.890,29 | 110.600,00 | 28.290,29 | 87.014,50 | 110.400,00 | -23.385,50 |

| | | MVAG | MVAG | QU | Ergebnisrechnung | | | Finanzierungsrechnung | | |
|--|--|------|------|----|------------------|------------|------------|-----------------------|------------|------------|
| | | EH | FH | | RA 2022 | VA 2022 | RA - VA | RA 2022 | VA 2022 | RA - VA |
| 24000 | Kindergarten Kirchdorf Sennweg 5 | | | | | | | | | |
| Mittelverwendung (Aufwendungen, Auszahlungen) | | | | | | | | | | |
| 1/24000-04200 | Amts-, Betriebs- und Geschäftsausstattung | | 3415 | 41 | | | | | 500,00 | -500,00 |
| 1/24000-40000 | Geringwertige Wirtschaftsgüter (GWG) | 2221 | 3221 | 23 | 2.575,74 | 1.800,00 | 775,74 | 2.575,74 | 1.800,00 | 775,74 |
| 1/24000-43000 | Lebensmittel | 2221 | 3221 | 23 | 339,36 | 500,00 | -160,64 | 339,36 | 500,00 | -160,64 |
| 1/24000-45400 | Reinigungsmittel | 2221 | 3221 | 23 | 532,24 | 1.000,00 | -467,76 | 532,24 | 1.000,00 | -467,76 |
| 1/24000-45600 | Schreib-, Zeichen- und sonstige Büromittel | 2221 | 3221 | 23 | 423,23 | 500,00 | -76,77 | 826,05 | 500,00 | 326,05 |
| 1/24000-45700 | Druckwerke | 2221 | 3221 | 23 | 338,81 | 400,00 | -61,19 | 338,81 | 400,00 | -61,19 |
| 1/24000-45900 | Sonstige Verbrauchsgüter | 2221 | 3221 | 23 | 511,59 | 1.000,00 | -488,41 | 478,47 | 1.000,00 | -521,53 |
| 1/24000-51000 | Geldbezüge der Vertragsbediensteten der Verwaltung | 2211 | 3211 | 20 | 109.974,91 | 126.700,00 | -16.725,09 | 109.974,91 | 126.700,00 | -16.725,09 |
| 1/24000-58000 | Dienstgeberbeiträge zum Ausgleichsfonds für Familienbeihilfen | 2212 | 3212 | 20 | 4.288,99 | 5.000,00 | -711,01 | 4.288,99 | 5.000,00 | -711,01 |
| 1/24000-58150 | Beiträge der Gemeinde für Pensionskasse | 2212 | 3212 | 20 | 901,25 | 1.100,00 | -198,75 | 901,25 | 1.100,00 | -198,75 |
| 1/24000-58200 | Sonstige Dienstgeberbeiträge zur sozialen Sicherheit | 2212 | 3212 | 20 | 21.805,02 | 25.700,00 | -3.894,98 | 21.805,02 | 25.700,00 | -3.894,98 |
| 1/24000-58250 | Gemeindebeiträge an Mitarbeitervorsorgekasse (Abfertigung neu) | 2212 | 3212 | 20 | 1.634,81 | 900,00 | 734,81 | 1.634,81 | 900,00 | 734,81 |
| 1/24000-59100 | Dotierung von Rückstellungen für Abfertigungen | 2214 | | | | 500,00 | -500,00 | | | |
| 1/24000-59200 | Dotierung von Rückstellungen für Jubiläumswendungen | 2214 | | | | 200,00 | -200,00 | | | |
| 1/24000-60000 | Energiebezüge | 2222 | 3222 | 24 | 349,42 | 500,00 | -150,58 | 392,26 | 500,00 | -107,74 |
| 1/24000-60010 | Energiebezüge aus Biomasseheizwerk | 2222 | 3222 | 24 | 3.120,10 | 3.500,00 | -379,90 | 3.120,10 | 3.500,00 | -379,90 |
| 1/24000-61000 | Instandhaltung von Grund und Boden | 2224 | 3224 | 24 | | 1.500,00 | -1.500,00 | | 1.500,00 | -1.500,00 |
| 1/24000-61400 | Instandhaltung von Gebäuden und Bauten | 2224 | 3224 | 24 | 2.427,98 | 2.000,00 | 427,98 | 2.427,98 | 2.000,00 | 427,98 |
| 1/24000-61800 | Instandhaltung von sonstigen Anlagen | 2224 | 3224 | 24 | 207,30 | 1.500,00 | -1.292,70 | 207,30 | 1.500,00 | -1.292,70 |
| 1/24000-63000 | Postdienste | 2222 | 3222 | 24 | | 100,00 | -100,00 | | 100,00 | -100,00 |
| 1/24000-63100 | Telekommunikationsdienste | 2222 | 3222 | 24 | 296,96 | 400,00 | -103,04 | 296,96 | 400,00 | -103,04 |
| 1/24000-67000 | Versicherungen | 2222 | 3222 | 24 | 524,34 | 500,00 | 24,34 | 492,37 | 500,00 | -7,63 |
| 1/24000-68000 | Planmäßige Abschreibung | 2226 | | | 1.892,14 | 1.900,00 | -7,86 | | | |
| 1/24000-70000 | Miet- und Pachtaufwand | 2223 | 3223 | 24 | 98,48 | | 98,48 | 85,97 | | 85,97 |
| 1/24000-71000 | Öffentliche Abgaben, ohne Gebühren gemäß FAG | 2225 | 3225 | 24 | 51,85 | 300,00 | -248,15 | 51,85 | 300,00 | -248,15 |
| 1/24000-71100 | Gebühren für die Benützung von Gemeindeeinrichtungen und Anlagen gemäß FAG | 2225 | 3225 | 24 | 330,33 | 400,00 | -69,67 | 330,33 | 400,00 | -69,67 |

| | | MVAG | MVAG | QU | Ergebnisrechnung | | | Finanzierungsrechnung | | |
|--|--|------|------|----|-------------------|-------------------|-------------------|-----------------------|-------------------|-------------------|
| | | | | | EH | FH | RA 2022 | VA 2022 | RA - VA | RA 2022 |
| 1/24000-72050 | Lohnanteile, Ersätze an andere Voranschlagsstellen | 2225 | 3225 | 24 | 17.133,00 | 18.200,00 | -1.067,00 | 17.133,00 | 18.200,00 | -1.067,00 |
| 1/24000-72400 | Reisegebühren (Kilometergelder) | 2225 | 3225 | 24 | 566,30 | 200,00 | 366,30 | 566,30 | 200,00 | 366,30 |
| 1/24000-72800 | Entgelte für sonstige Leistungen | 2225 | 3225 | 24 | 5.022,53 | 1.500,00 | 3.522,53 | 4.947,53 | 1.500,00 | 3.447,53 |
| 1/24000-72900 | Sonstige Aufwendungen | 2225 | 3225 | 24 | 31,09 | 300,00 | -268,91 | 31,09 | 300,00 | -268,91 |
| Summe Mittelverw. | 24000 Kindergarten Kirchdorf Sennweg 5 | | | | 175.377,77 | 198.100,00 | -22.722,23 | 173.778,69 | 196.000,00 | -22.221,31 |
| Saldo | 24000 Kindergarten Kirchdorf Sennweg 5 | | | | -36.487,48 | -87.500,00 | 51.012,52 | -86.764,19 | -85.600,00 | -1.164,19 |
| 24010 | Kindergarten Agasella Agasella 11 | | | | | | | | | |
| Mittelaufbringung (Erträge, Einzahlungen) | | | | | | | | | | |
| 2/24010+81640 | Kostenbeiträge (Kostenersätze) für sonstige Leistungen (Elternbeiträge) | 2114 | 3114 | 13 | 8.424,64 | 6.500,00 | 1.924,64 | 6.937,07 | 6.500,00 | 437,07 |
| 2/24010+81670 | Abgeltung Elternbeiträge Gratiskindergarten Fünfjährige | 2114 | 3114 | 13 | | 7.200,00 | -7.200,00 | | 7.200,00 | -7.200,00 |
| 2/24010+81700 | Erträge aus der Auflösung von sonstigen Rückstellungen | 2117 | | | 6.389,53 | 100,00 | 6.289,53 | | | |
| 2/24010+86100 | Transfers von Ländern, Landesfonds und Landeskammern (Personalaufwand) | 2121 | 3121 | 15 | 100.874,91 | 122.000,00 | -21.125,09 | 100.874,91 | 122.000,00 | -21.125,09 |
| 2/24010+86300 | Transfers von sonstigen Trägern öffentlichen Rechts und Sozialversicherungsträgern | 2121 | 3121 | 15 | 5.404,95 | | 5.404,95 | 5.404,95 | | 5.404,95 |
| Summe Mittelaufbr. | 24010 Kindergarten Agasella Agasella 11 | | | | 121.094,03 | 135.800,00 | -14.705,97 | 113.216,93 | 135.700,00 | -22.483,07 |

| | | MVAG | MVAG | QU | Ergebnisrechnung | | | Finanzierungsrechnung | | |
|--|--|------|------|----|------------------|------------|-----------|-----------------------|------------|-----------|
| | | EH | FH | | RA 2022 | VA 2022 | RA - VA | RA 2022 | VA 2022 | RA - VA |
| 24010 | Kindergarten Agasella Agasella 11 | | | | | | | | | |
| Mittelverwendung (Aufwendungen, Auszahlungen) | | | | | | | | | | |
| 1/24010-04200 | Amts-, Betriebs- und Geschäftsausstattung | | 3415 | 41 | | | | 3.607,28 | 500,00 | 3.107,28 |
| 1/24010-40000 | Geringwertige Wirtschaftsgüter (GWG) | 2221 | 3221 | 23 | 5.170,73 | 1.800,00 | 3.370,73 | 5.231,13 | 1.800,00 | 3.431,13 |
| 1/24010-43000 | Lebensmittel | 2221 | 3221 | 23 | 808,07 | 500,00 | 308,07 | 775,67 | 500,00 | 275,67 |
| 1/24010-45400 | Reinigungsmittel | 2221 | 3221 | 23 | 354,99 | 600,00 | -245,01 | 354,99 | 600,00 | -245,01 |
| 1/24010-45600 | Schreib-, Zeichen- und sonstige Büromittel | 2221 | 3221 | 23 | 141,46 | 800,00 | -658,54 | 141,46 | 800,00 | -658,54 |
| 1/24010-45700 | Druckwerke | 2221 | 3221 | 23 | 219,73 | 400,00 | -180,27 | 219,73 | 400,00 | -180,27 |
| 1/24010-45900 | Sonstige Verbrauchsgüter | 2221 | 3221 | 23 | 1.021,55 | 1.000,00 | 21,55 | 1.021,55 | 1.000,00 | 21,55 |
| 1/24010-51000 | Geldbezüge der Vertragsbediensteten der Verwaltung | 2211 | 3211 | 20 | 133.435,27 | 117.300,00 | 16.135,27 | 133.435,27 | 117.300,00 | 16.135,27 |
| 1/24010-58000 | Dienstgeberbeiträge zum Ausgleichsfonds für Familienbeihilfen | 2212 | 3212 | 20 | 5.203,98 | 4.600,00 | 603,98 | 5.203,98 | 4.600,00 | 603,98 |
| 1/24010-58150 | Beiträge der Gemeinde für Pensionskasse | 2212 | 3212 | 20 | 1.098,52 | 1.100,00 | -1,48 | 1.098,52 | 1.100,00 | -1,48 |
| 1/24010-58200 | Sonstige Dienstgeberbeiträge zur sozialen Sicherheit | 2212 | 3212 | 20 | 26.435,96 | 22.800,00 | 3.635,96 | 26.435,96 | 22.800,00 | 3.635,96 |
| 1/24010-58250 | Gemeindebeiträge an Mitarbeitervorsorgekasse (Abfertigung neu) | 2212 | 3212 | 20 | 1.951,02 | 1.800,00 | 151,02 | 1.951,02 | 1.800,00 | 151,02 |
| 1/24010-59200 | Dotierung von Rückstellungen für Jubiläumswendungen | 2214 | | | 2.729,43 | 100,00 | 2.629,43 | | | |
| 1/24010-60000 | Energiebezüge | 2222 | 3222 | 24 | 1.476,44 | 1.300,00 | 176,44 | 1.452,27 | 1.300,00 | 152,27 |
| 1/24010-60010 | Energiebezüge aus Fernwärmeheizwerk | 2222 | 3222 | 24 | 7.617,52 | 2.000,00 | 5.617,52 | 7.617,52 | 2.000,00 | 5.617,52 |
| 1/24010-61000 | Instandhaltung von Grund und Boden | 2224 | 3224 | 24 | | 500,00 | -500,00 | | 500,00 | -500,00 |
| 1/24010-61400 | Instandhaltung von Gebäuden und Bauten | 2224 | 3224 | 24 | 1.094,32 | 1.000,00 | 94,32 | 1.094,32 | 1.000,00 | 94,32 |
| 1/24010-61800 | Instandhaltung von sonstigen Anlagen | 2224 | 3224 | 24 | 359,72 | 500,00 | -140,28 | 359,72 | 500,00 | -140,28 |
| 1/24010-63000 | Postdienste | 2222 | 3222 | 24 | | 100,00 | -100,00 | | 100,00 | -100,00 |
| 1/24010-63100 | Telekommunikationsdienste | 2222 | 3222 | 24 | 119,76 | 200,00 | -80,24 | 128,11 | 200,00 | -71,89 |
| 1/24010-67000 | Versicherungen | 2222 | 3222 | 24 | 952,81 | 1.000,00 | -47,19 | 871,83 | 1.000,00 | -128,17 |
| 1/24010-68000 | Planmäßige Abschreibung | 2226 | | | 1.157,48 | 900,00 | 257,48 | | | |
| 1/24010-71000 | Öffentliche Abgaben, ohne Gebühren gemäß FAG | 2225 | 3225 | 24 | | 200,00 | -200,00 | | 200,00 | -200,00 |
| 1/24010-71100 | Gebühren für die Benützung von Gemeindeeinrichtungen und Anlagen gemäß FAG | 2225 | 3225 | 24 | 504,20 | 300,00 | 204,20 | 504,20 | 300,00 | 204,20 |
| 1/24010-72050 | Lohnanteile, Ersätze an andere Voranschlagsstellen | 2225 | 3225 | 24 | 19.987,43 | 14.900,00 | 5.087,43 | 19.987,43 | 14.900,00 | 5.087,43 |
| 1/24010-72400 | Reisegebühren (Kilometergelder) | 2225 | 3225 | 24 | 40,00 | 200,00 | -160,00 | 40,00 | 200,00 | -160,00 |

| | | MVAG | | QU | Ergebnisrechnung | | | Finanzierungsrechnung | | |
|--|---|------|------|----|-------------------|-------------------|-------------------|-----------------------|-------------------|-------------------|
| | | EH | FH | | RA 2022 | VA 2022 | RA - VA | RA 2022 | VA 2022 | RA - VA |
| 1/24010-72800 | Entgelte für sonstige Leistungen | 2225 | 3225 | 24 | 3.804,44 | 5.000,00 | -1.195,56 | 3.205,14 | 5.000,00 | -1.794,86 |
| 1/24010-72900 | Sonstige Aufwendungen | 2225 | 3225 | 24 | 134,70 | 300,00 | -165,30 | 134,70 | 300,00 | -165,30 |
| Summe Mittelverw. | 24010 Kindergarten Agasella Agasella 11 | | | | 215.819,53 | 181.200,00 | 34.619,53 | 214.871,80 | 180.700,00 | 34.171,80 |
| Saldo | 24010 Kindergarten Agasella Agasella 11 | | | | -94.725,50 | -45.400,00 | -49.325,50 | -101.654,87 | -45.000,00 | -56.654,87 |
| 24020 | Kindergarten Hofen Sportplatzweg 44 | | | | | | | | | |
| Mittelaufbringung (Erträge, Einzahlungen) | | | | | | | | | | |
| 2/24020+30100 | Kapitaltransfers von Ländern, Landesfonds und Landeskammern (Betr.Realitäten) | | 3331 | 33 | | | | | 100,00 | -100,00 |
| 2/24020+81100 | Miete- und Pächtertrag | 2115 | 3115 | 14 | 229,17 | 700,00 | -470,83 | 229,17 | 700,00 | -470,83 |
| 2/24020+81300 | Erträge aus der Auflösung von Investitionszuschüssen (Kapitaltransfers) | 2127 | | | 39.424,35 | 39.400,00 | 24,35 | | | |
| 2/24020+81640 | Kostenbeiträge (Kostensätze) für sonstige Leistungen (Elternbeiträge) | 2114 | 3114 | 13 | 27.084,38 | 18.000,00 | 9.084,38 | 24.235,18 | 18.000,00 | 6.235,18 |
| 2/24020+81670 | Abgeltung Elternbeiträge Gratiskindergarten Fünfjährige | 2114 | 3114 | 13 | | 5.200,00 | -5.200,00 | | 5.200,00 | -5.200,00 |
| 2/24020+81700 | Erträge aus der Auflösung von sonstigen Rückstellungen | 2117 | | | -11.737,29 | 500,00 | -12.237,29 | | | |
| 2/24020+82900 | Sonstige Erträge | 2116 | 3116 | 18 | 23.809,89 | | 23.809,89 | 23.809,89 | | 23.809,89 |
| 2/24020+86100 | Transfers von Ländern, Landesfonds und Landeskammern | 2121 | 3121 | 15 | 232.706,00 | 180.000,00 | 52.706,00 | 232.706,00 | 180.000,00 | 52.706,00 |
| 2/24020+86170 | Kinderbetreuungszuschuss 3-jährige | 2121 | 3121 | 15 | | 100,00 | -100,00 | | 100,00 | -100,00 |
| Summe Mittelaufbr. | 24020 Kindergarten Hofen Sportplatzweg 44 | | | | 311.516,50 | 243.900,00 | 67.616,50 | 280.980,24 | 204.100,00 | 76.880,24 |

| | | MVAG | | QU | Ergebnisrechnung | | | Finanzierungsrechnung | | |
|--|--|------|------|----|------------------|------------|-----------|-----------------------|------------|-----------|
| | | EH | FH | | RA 2022 | VA 2022 | RA - VA | RA 2022 | VA 2022 | RA - VA |
| 24020 | Kindergarten Hofen Sportplatzweg 44 | | | | | | | | | |
| Mittelverwendung (Aufwendungen, Auszahlungen) | | | | | | | | | | |
| 1/24020-04200 | Amts-, Betriebs- und Geschäftsausstattung | | 3415 | 41 | | | | | 100,00 | -100,00 |
| 1/24020-34600 | Investitionsdarlehen von Finanzunternehmen | | 3614 | 65 | | | | 96.083,00 | 86.600,00 | 9.483,00 |
| 1/24020-40000 | Geringwertige Wirtschaftsgüter (GWG) | 2221 | 3221 | 23 | 3.937,99 | 2.000,00 | 1.937,99 | 3.937,99 | 2.000,00 | 1.937,99 |
| 1/24020-43000 | Lebensmittel | 2221 | 3221 | 23 | 1.056,64 | 1.200,00 | -143,36 | 1.056,64 | 1.200,00 | -143,36 |
| 1/24020-45400 | Reinigungsmittel | 2221 | 3221 | 23 | 1.155,12 | 1.300,00 | -144,88 | 1.155,12 | 1.300,00 | -144,88 |
| 1/24020-45600 | Schreib-, Zeichen- und sonstige Büromittel | 2221 | 3221 | 23 | 1.050,51 | 1.300,00 | -249,49 | 1.050,51 | 1.300,00 | -249,49 |
| 1/24020-45700 | Druckwerke | 2221 | 3221 | 23 | 646,40 | 800,00 | -153,60 | 646,40 | 800,00 | -153,60 |
| 1/24020-45900 | Sonstige Verbrauchsgüter | 2221 | 3221 | 23 | 1.816,33 | 2.000,00 | -183,67 | 1.816,33 | 2.000,00 | -183,67 |
| 1/24020-51000 | Geldbezüge der Vertragsbediensteten der Verwaltung | 2211 | 3211 | 20 | 313.154,34 | 256.600,00 | 56.554,34 | 313.154,34 | 256.600,00 | 56.554,34 |
| 1/24020-58000 | Dienstgeberbeiträge zum Ausgleichsfonds für Familienbeihilfen | 2212 | 3212 | 20 | 10.611,05 | 10.000,00 | 611,05 | 10.611,05 | 10.000,00 | 611,05 |
| 1/24020-58150 | Beiträge der Gemeinde für Pensionskasse | 2212 | 3212 | 20 | 2.548,97 | 2.500,00 | 48,97 | 2.548,97 | 2.500,00 | 48,97 |
| 1/24020-58200 | Sonstige Dienstgeberbeiträge zur sozialen Sicherheit | 2212 | 3212 | 20 | 59.613,35 | 50.900,00 | 8.713,35 | 59.613,35 | 50.900,00 | 8.713,35 |
| 1/24020-58250 | Gemeindebeiträge an Mitarbeitervorsorgekasse (Abfertigung neu) | 2212 | 3212 | 20 | 3.554,28 | 3.500,00 | 54,28 | 3.554,28 | 3.500,00 | 54,28 |
| 1/24020-59100 | Dotierung von Rückstellungen für Abfertigungen | 2214 | | | 41.912,37 | 200,00 | 41.712,37 | | | |
| 1/24020-59200 | Dotierung von Rückstellungen für Jubiläumswendungen | 2214 | | | 15.990,50 | 500,00 | 15.490,50 | | | |
| 1/24020-60000 | Energiebezüge | 2222 | 3222 | 24 | 5.168,41 | 3.900,00 | 1.268,41 | 5.440,11 | 3.900,00 | 1.540,11 |
| 1/24020-61000 | Instandhaltung von Grund und Boden | 2224 | 3224 | 24 | | 1.000,00 | -1.000,00 | | 1.000,00 | -1.000,00 |
| 1/24020-61400 | Instandhaltung von Gebäuden und Bauten | 2224 | 3224 | 24 | 22.530,41 | 1.000,00 | 21.530,41 | 22.530,41 | 1.000,00 | 21.530,41 |
| 1/24020-61800 | Instandhaltung von sonstigen Anlagen | 2224 | 3224 | 24 | 119,34 | 1.000,00 | -880,66 | 119,34 | 1.000,00 | -880,66 |
| 1/24020-63000 | Postdienste | 2222 | 3222 | 24 | | 100,00 | -100,00 | | 100,00 | -100,00 |
| 1/24020-63100 | Telekommunikationsdienste | 2222 | 3222 | 24 | 1.637,49 | 1.800,00 | -162,51 | 1.654,61 | 1.800,00 | -145,39 |
| 1/24020-65000 | Zinsen für Finanzschulden in Euro | 2241 | 3241 | 25 | 9.652,56 | 8.900,00 | 752,56 | 9.652,56 | 8.900,00 | 752,56 |
| 1/24020-67000 | Versicherungen | 2222 | 3222 | 24 | 1.174,69 | 1.100,00 | 74,69 | 1.065,81 | 1.100,00 | -34,19 |
| 1/24020-68000 | Planmäßige Abschreibung | 2226 | | | 116.089,92 | 116.100,00 | -10,08 | | | |
| 1/24020-70000 | Miet- und Pachtaufwand (Kopiergerät) | 2223 | 3223 | 24 | 1.211,42 | 1.100,00 | 111,42 | 1.156,64 | 1.100,00 | 56,64 |
| 1/24020-71000 | Öffentliche Abgaben, ohne Gebühren gemäß FAG | 2225 | 3225 | 24 | | 600,00 | -600,00 | | 600,00 | -600,00 |

| | | MVAG | | QU | Ergebnisrechnung | | | Finanzierungsrechnung | | |
|--|--|------|------|----|--------------------|--------------------|-------------------|-----------------------|--------------------|-------------------|
| | | EH | FH | | RA 2022 | VA 2022 | RA - VA | RA 2022 | VA 2022 | RA - VA |
| 1/24020-71100 | Gebühren für die Benützung von Gemeindeeinrichtungen und Anlagen gemäß FAG | 2225 | 3225 | 24 | 1.355,95 | 1.500,00 | -144,05 | 1.355,95 | 1.500,00 | -144,05 |
| 1/24020-72050 | Lohnanteile, Ersätze an andere Voranschlagsstellen | 2225 | 3225 | 24 | 44.744,98 | 40.000,00 | 4.744,98 | 44.744,98 | 40.000,00 | 4.744,98 |
| 1/24020-72400 | Reisegebühren | 2225 | 3225 | 24 | 149,10 | 200,00 | -50,90 | 149,10 | 200,00 | -50,90 |
| 1/24020-72800 | Entgelte für sonstige Leistungen | 2225 | 3225 | 24 | 25.799,48 | 24.000,00 | 1.799,48 | 27.349,38 | 24.000,00 | 3.349,38 |
| 1/24020-72900 | Sonstige Aufwendungen | 2225 | 3225 | 24 | 294,00 | 500,00 | -206,00 | 294,00 | 500,00 | -206,00 |
| Summe Mittelverw. | 24020 Kindergarten Hofen Sportplatzweg 44 | | | | 686.975,60 | 535.600,00 | 151.375,60 | 610.740,87 | 505.500,00 | 105.240,87 |
| Saldo | 24020 Kindergarten Hofen Sportplatzweg 44 | | | | -375.459,10 | -291.700,00 | -83.759,10 | -329.760,63 | -301.400,00 | -28.360,63 |
| 24040 | Kindergarten Allgemein | | | | | | | | | |
| Mittelaufbringung (Erträge, Einzahlungen) | | | | | | | | | | |
| 2/24040+81670 | Abgeltung Elternbeiträge Gratiskindergarten Fünfjährige | 2114 | 3114 | 13 | 12.291,86 | 12.900,00 | -608,14 | 12.291,86 | 12.900,00 | -608,14 |
| 2/24040+81680 | Kostenbeiträge (Kostenersätze) für sonstige Leistungen (Elternbeiträge 3-jährige Kinder) | 2114 | 3114 | 13 | | 800,00 | -800,00 | | 800,00 | -800,00 |
| 2/24040+86170 | Kinderbetreuungszuschuss | 2121 | 3121 | 15 | 1.687,33 | 3.000,00 | -1.312,67 | 1.687,33 | 3.000,00 | -1.312,67 |
| Summe Mittelaufbr. | 24040 Kindergarten Allgemein | | | | 13.979,19 | 16.700,00 | -2.720,81 | 13.979,19 | 16.700,00 | -2.720,81 |
| 24040 | Kindergarten Allgemein | | | | | | | | | |
| Mittelverwendung (Aufwendungen, Auszahlungen) | | | | | | | | | | |
| 1/24040-72000 | Kostenbeiträge (Kostenersätze) für Leistungen (Springerinnen-Team) | 2225 | 3225 | 24 | 7.676,76 | 9.000,00 | -1.323,24 | 5.777,73 | 9.000,00 | -3.222,27 |
| Summe Mittelverw. | 24040 Kindergarten Allgemein | | | | 7.676,76 | 9.000,00 | -1.323,24 | 5.777,73 | 9.000,00 | -3.222,27 |
| Saldo | 24040 Kindergarten Allgemein | | | | 6.302,43 | 7.700,00 | -1.397,57 | 8.201,46 | 7.700,00 | 501,46 |
| 24050 | Kleinkindbetreuung Sunnagarta Sportplatzweg 44 | | | | | | | | | |
| Mittelaufbringung (Erträge, Einzahlungen) | | | | | | | | | | |
| 2/24050+81640 | Kostenbeiträge (Kostenersätze) für sonstige Leistungen (Elternbeiträge Essen) | 2114 | 3114 | 13 | 72.015,79 | 37.000,00 | 35.015,79 | 70.283,31 | 37.000,00 | 33.283,31 |
| 2/24050+81700 | Erträge aus der Auflösung von sonstigen Rückstellungen | 2117 | | | 3.649,06 | 300,00 | 3.349,06 | | | |
| 2/24050+86100 | Transfers von Ländern, Landesfonds und Landeskammern | 2121 | 3121 | 15 | 305.056,21 | 236.700,00 | 68.356,21 | 305.056,21 | 236.700,00 | 68.356,21 |
| Summe Mittelaufbr. | 24050 Kleinkindbetreuung Sunnagarta Sportplatzweg 44 | | | | 380.721,06 | 274.000,00 | 106.721,06 | 375.339,52 | 273.700,00 | 101.639,52 |
| | 240 Kindergärten | | | | 966.201,07 | 781.000,00 | 185.201,07 | 870.530,38 | 740.600,00 | 129.930,38 |
| | 24 Vorschulische Erziehung | | | | 966.201,07 | 781.000,00 | 185.201,07 | 870.530,38 | 740.600,00 | 129.930,38 |

| | | MVAG | | QU | Ergebnisrechnung | | | Finanzierungsrechnung | | |
|--|--|------|------|----|------------------|------------|-----------|-----------------------|------------|-----------|
| | | EH | FH | | RA 2022 | VA 2022 | RA - VA | RA 2022 | VA 2022 | RA - VA |
| 24050 | Kleinkindbetreuung Sunnagarta Sportplatzweg 44 | | | | | | | | | |
| Mittelverwendung (Aufwendungen, Auszahlungen) | | | | | | | | | | |
| 1/24050-04200 | Amts-, Betriebs- und Geschäftsausstattung | | 3415 | 41 | | | | | 1.000,00 | -1.000,00 |
| 1/24050-40000 | Geringwertige Wirtschaftsgüter (GWG) | 2221 | 3221 | 23 | 4.437,79 | 1.800,00 | 2.637,79 | 4.437,79 | 1.800,00 | 2.637,79 |
| 1/24050-43000 | Lebensmittel | 2221 | 3221 | 23 | 3.325,53 | 2.500,00 | 825,53 | 3.234,12 | 2.500,00 | 734,12 |
| 1/24050-45400 | Reinigungsmittel | 2221 | 3221 | 23 | 1.663,03 | 1.500,00 | 163,03 | 1.663,03 | 1.500,00 | 163,03 |
| 1/24050-45600 | Schreib-, Zeichen- und sonstige Büromittel | 2221 | 3221 | 23 | 528,72 | 600,00 | -71,28 | 528,72 | 600,00 | -71,28 |
| 1/24050-45700 | Druckwerke | 2221 | 3221 | 23 | | 300,00 | -300,00 | | 300,00 | -300,00 |
| 1/24050-45900 | Sonstige Verbrauchsgüter | 2221 | 3221 | 23 | 1.017,30 | 1.200,00 | -182,70 | 1.017,30 | 1.200,00 | -182,70 |
| 1/24050-51000 | Geldbezüge der Vertragsbediensteten der Verwaltung | 2211 | 3211 | 20 | 362.175,05 | 320.000,00 | 42.175,05 | 362.175,05 | 320.000,00 | 42.175,05 |
| 1/24050-58000 | Dienstgeberbeiträge zum Ausgleichsfonds für Familienbeihilfen | 2212 | 3212 | 20 | 14.031,34 | 12.200,00 | 1.831,34 | 14.031,34 | 12.200,00 | 1.831,34 |
| 1/24050-58150 | Beiträge der Gemeinde für Pensionskasse | 2212 | 3212 | 20 | 3.313,03 | 2.800,00 | 513,03 | 3.313,03 | 2.800,00 | 513,03 |
| 1/24050-58200 | Sonstige Dienstgeberbeiträge zur sozialen Sicherheit | 2212 | 3212 | 20 | 73.160,15 | 64.000,00 | 9.160,15 | 73.160,15 | 64.000,00 | 9.160,15 |
| 1/24050-58250 | Gemeindebeiträge an Mitarbeitervorsorgekasse (Abfertigung neu) | 2212 | 3212 | 20 | 5.462,64 | 4.800,00 | 662,64 | 5.462,64 | 4.800,00 | 662,64 |
| 1/24050-59000 | Freiwillige Sozialleistungen | 2212 | 3212 | 20 | 1.710,00 | 2.000,00 | -290,00 | 1.710,00 | 2.000,00 | -290,00 |
| 1/24050-59200 | Dotierung von Rückstellungen für Jubiläumswendungen | 2214 | | | 10.934,71 | 200,00 | 10.734,71 | | | |
| 1/24050-59300 | Dotierung von Rückstellungen für nicht konsumierte Urlaube | 2214 | | | 486,79 | 100,00 | 386,79 | | | |
| 1/24050-60000 | Energiebezüge | 2222 | 3222 | 24 | | 200,00 | -200,00 | | 200,00 | -200,00 |
| 1/24050-61000 | Instandhaltung von Grund und Boden | 2224 | 3224 | 24 | | 500,00 | -500,00 | | 500,00 | -500,00 |
| 1/24050-61400 | Instandhaltung von Gebäuden und Bauten | 2224 | 3224 | 24 | 1.150,52 | 500,00 | 650,52 | 1.150,52 | 500,00 | 650,52 |
| 1/24050-61800 | Instandhaltung von sonstigen Anlagen | 2224 | 3224 | 24 | | 200,00 | -200,00 | | 200,00 | -200,00 |
| 1/24050-63000 | Postdienste | 2222 | 3222 | 24 | | 100,00 | -100,00 | | 100,00 | -100,00 |
| 1/24050-63100 | Telekommunikationsdienste | 2222 | 3222 | 24 | 1.309,49 | 600,00 | 709,49 | 1.326,61 | 600,00 | 726,61 |
| 1/24050-67000 | Versicherungen | 2222 | 3222 | 24 | 787,05 | 800,00 | -12,95 | 714,10 | 800,00 | -85,90 |
| 1/24050-68000 | Planmäßige Abschreibung | 2226 | | | 817,08 | 800,00 | 17,08 | | | |
| 1/24050-70000 | Miet- und Pachtaufwand | 2223 | 3223 | 24 | 373,44 | 400,00 | -26,56 | 373,44 | 400,00 | -26,56 |
| 1/24050-71000 | Öffentliche Abgaben, ohne Gebühren gemäß FAG | 2225 | 3225 | 24 | | 100,00 | -100,00 | | 100,00 | -100,00 |
| 1/24050-72050 | Lohnanteile, Ersätze an andere Voranschlagsstellen | 2225 | 3225 | 24 | | 500,00 | -500,00 | | 500,00 | -500,00 |
| 1/24050-72400 | Reisegebühren | 2225 | 3225 | 24 | | 200,00 | -200,00 | | 200,00 | -200,00 |

| | | MVAG | MVAG | QU | Ergebnisrechnung | | | Finanzierungsrechnung | | | |
|---------------------------|---|------|------|----|------------------|---------------------|---------------------|-----------------------|---------------------|---------------------|-------------------|
| | | | | | EH | FH | | RA 2022 | VA 2022 | RA - VA | RA 2022 |
| 1/24050-72800 | Entgelte für sonstige Leistungen | 2225 | 3225 | 24 | | 17.008,00 | 10.000,00 | 7.008,00 | 17.169,90 | 10.000,00 | 7.169,90 |
| 1/24050-72900 | Sonstige Aufwendungen | 2225 | 3225 | 24 | | 309,72 | 1.200,00 | -890,28 | 309,72 | 1.200,00 | -890,28 |
| Summe Mittelverw. | 24050 Kleinkindbetreuung Sunnagarta Sportplatzweg 44 | | | | | 504.001,38 | 430.100,00 | 73.901,38 | 491.777,46 | 430.000,00 | 61.777,46 |
| Saldo | 24050 Kleinkindbetreuung Sunnagarta Sportplatzweg 44 | | | | | -123.280,32 | -156.100,00 | 32.819,68 | -116.437,94 | -156.300,00 | 39.862,06 |
| | 240 Kindergärten | | | | | 1.589.851,04 | 1.354.000,00 | 235.851,04 | 1.496.946,55 | 1.321.200,00 | 175.746,55 |
| | 24 Vorschulische Erziehung | | | | | 1.589.851,04 | 1.354.000,00 | 235.851,04 | 1.496.946,55 | 1.321.200,00 | 175.746,55 |
| Saldo | 240 Kindergärten | | | | | -623.649,97 | -573.000,00 | -50.649,97 | -626.416,17 | -580.600,00 | -45.816,17 |
| | 24 Vorschulische Erziehung | | | | | -623.649,97 | -573.000,00 | -50.649,97 | -626.416,17 | -580.600,00 | -45.816,17 |
| 25 | Außerschulische Jugenderziehung | | | | | | | | | | |
| 252 | Jugendherbergen und Jugendheime | | | | | | | | | | |
| 25200 | Jugendherbergen und Jugendheime (Jugendraum) | | | | | | | | | | |
| | Mittelaufbringung (Erträge, Einzahlungen) | | | | | | | | | | |
| 2/25200+81700 | Erträge aus der Auflösung von sonstigen Rückstellungen | | 2117 | | | | 100,00 | -100,00 | | | |
| 2/25200+82900 | Sonstige Erträge | 2116 | 3116 | 18 | | 1.229,16 | | 1.229,16 | 1.229,16 | | 1.229,16 |
| 2/25200+86100 | Transfers von Ländern, Landesfonds und Landeskammern | 2121 | 3121 | 15 | | 8.000,00 | 8.000,00 | | 8.000,00 | 8.000,00 | |
| Summe Mittelaufbr. | 252 Jugendherbergen und Jugendheime | | | | | 9.229,16 | 8.100,00 | 1.129,16 | 9.229,16 | 8.000,00 | 1.229,16 |
| | 25 Außerschulische Jugenderziehung | | | | | 9.229,16 | 8.100,00 | 1.129,16 | 9.229,16 | 8.000,00 | 1.229,16 |

| | MVAG | MVAG | QU | Ergebnisrechnung | | | Finanzierungsrechnung | | | | |
|--|---|--|------|------------------|----|-------------------|-----------------------|------------------|-------------------|-------------------|------------------|
| | | | | EH | FH | | RA 2022 | VA 2022 | RA - VA | RA 2022 | VA 2022 |
| 25200 | Jugendherbergen und Jugendheime (Jugendraum) | | | | | | | | | | |
| Mittelverwendung (Aufwendungen, Auszahlungen) | | | | | | | | | | | |
| 1/25200-04200 | | | 3415 | 41 | | | | 1.382,30 | | 1.382,30 | |
| | | | | | | | | | | | |
| 1/25200-40000 | | | 2221 | 3221 | 23 | 1.870,02 | 500,00 | 1.370,02 | 1.870,02 | 500,00 | 1.370,02 |
| 1/25200-45400 | | | 2221 | 3221 | 23 | 117,65 | 100,00 | 17,65 | 117,65 | 100,00 | 17,65 |
| 1/25200-45900 | | | 2221 | 3221 | 23 | 1.387,87 | 500,00 | 887,87 | 1.332,12 | 500,00 | 832,12 |
| 1/25200-51000 | | | 2211 | 3211 | 20 | 32.106,92 | 32.300,00 | -193,08 | 32.106,92 | 32.300,00 | -193,08 |
| 1/25200-58000 | | | 2212 | 3212 | 20 | 1.252,16 | 1.300,00 | -47,84 | 1.252,16 | 1.300,00 | -47,84 |
| 1/25200-58150 | | | 2212 | 3212 | 20 | 272,88 | 300,00 | -27,12 | 272,88 | 300,00 | -27,12 |
| 1/25200-58200 | | | 2212 | 3212 | 20 | 6.394,52 | 6.400,00 | -5,48 | 6.394,52 | 6.400,00 | -5,48 |
| 1/25200-58250 | | | 2212 | 3212 | 20 | 491,24 | 500,00 | -8,76 | 491,24 | 500,00 | -8,76 |
| 1/25200-59000 | | | 2212 | 3212 | 20 | | 1.000,00 | -1.000,00 | | 1.000,00 | -1.000,00 |
| 1/25200-59200 | | | 2214 | | | 2.186,84 | 100,00 | 2.086,84 | | | |
| 1/25200-60000 | | | 2222 | 3222 | 24 | 1.107,53 | 1.000,00 | 107,53 | 1.107,53 | 1.000,00 | 107,53 |
| 1/25200-61000 | | | 2224 | 3224 | 24 | 992,42 | | 992,42 | 1.116,95 | | 1.116,95 |
| 1/25200-61400 | | | 2224 | 3224 | 24 | 1.136,93 | 3.000,00 | -1.863,07 | 1.136,93 | 3.000,00 | -1.863,07 |
| 1/25200-61800 | | | 2224 | 3224 | 24 | 328,70 | 100,00 | 228,70 | 328,70 | 100,00 | 228,70 |
| 1/25200-63100 | | | 2222 | 3222 | 24 | 447,00 | 200,00 | 247,00 | 447,00 | 200,00 | 247,00 |
| 1/25200-68000 | | | 2226 | | | 138,23 | | 138,23 | | | |
| 1/25200-71100 | | | 2225 | 3225 | 24 | | 100,00 | -100,00 | | 100,00 | -100,00 |
| 1/25200-72050 | | | 2225 | 3225 | 24 | | 500,00 | -500,00 | | 500,00 | -500,00 |
| 1/25200-72800 | | | 2225 | 3225 | 24 | 6.954,50 | 1.000,00 | 5.954,50 | 6.732,50 | 1.000,00 | 5.732,50 |
| Summe Mittelverw. | 252 | Jugendherbergen und Jugendheime | | | | 57.185,41 | 48.900,00 | 8.285,41 | 56.089,42 | 48.800,00 | 7.289,42 |
| | 25 | Außerschulische Jugendziehung | | | | 57.185,41 | 48.900,00 | 8.285,41 | 56.089,42 | 48.800,00 | 7.289,42 |
| Saldo | 252 | Jugendherbergen und Jugendheime | | | | -47.956,25 | -40.800,00 | -7.156,25 | -46.860,26 | -40.800,00 | -6.060,26 |
| | 25 | Außerschulische Jugendziehung | | | | -47.956,25 | -40.800,00 | -7.156,25 | -46.860,26 | -40.800,00 | -6.060,26 |

| | MVAG | MVAG | QU | Ergebnisrechnung | | | Finanzierungsrechnung | | | |
|--|--|------|------|------------------|-------------------|-------------------|-----------------------|-------------------|--------------------|-------------------|
| | | | | EH | FH | | RA 2022 | VA 2022 | RA - VA | RA 2022 |
| 26 | Sport und außerschulische Leibeserziehung | | | | | | | | | |
| 262 | Sportplätze | | | | | | | | | |
| 26200 | Sportplätze Hofen | | | | | | | | | |
| Mittelaufbringung (Erträge, Einzahlungen) | | | | | | | | | | |
| 2/26200+30000 | | | 3331 | 33 | | | | 217.738,07 | | 217.738,07 |
| | | | | | | | | | | |
| 2/26200+81100 | | 2115 | 3115 | 14 | 8.400,00 | 10.500,00 | -2.100,00 | 8.400,00 | 10.500,00 | -2.100,00 |
| Summe Mittelaufbr. | 26200 | | | | 8.400,00 | 10.500,00 | -2.100,00 | 226.138,07 | 10.500,00 | 215.638,07 |
| 26200 | Sportplätze Hofen | | | | | | | | | |
| Mittelverwendung (Aufwendungen, Auszahlungen) | | | | | | | | | | |
| 1/26200-04200 | | | 3415 | 41 | | | | 100,00 | | -100,00 |
| | | | | | | | | | | |
| 1/26200-06000 | | | 3412 | 40 | | | | 100,00 | | -100,00 |
| | | | | | | | | | | |
| 1/26200-06100 | | | 3413 | 40 | | | | 78.499,25 | 120.000,00 | -41.500,75 |
| | | | | | | | | | | |
| 1/26200-40000 | 2221 | 3221 | | 23 | | 100,00 | -100,00 | | 100,00 | -100,00 |
| | | | | | | | | | | |
| 1/26200-60000 | 2222 | 3222 | | 24 | 294,02 | 2.000,00 | -1.705,98 | 214,85 | 2.000,00 | -1.785,15 |
| | | | | | | | | | | |
| 1/26200-61300 | 2224 | 3224 | | 24 | 1.134,97 | 2.000,00 | -865,03 | 1.134,97 | 2.000,00 | -865,03 |
| | | | | | | | | | | |
| 1/26200-61400 | 2224 | 3224 | | 24 | | 500,00 | -500,00 | | 500,00 | -500,00 |
| | | | | | | | | | | |
| 1/26200-61800 | 2224 | 3224 | | 24 | 2.582,97 | 1.400,00 | 1.182,97 | 2.219,37 | 1.400,00 | 819,37 |
| | | | | | | | | | | |
| 1/26200-68000 | 2226 | | | | 131,49 | 100,00 | 31,49 | | | |
| | | | | | | | | | | |
| 1/26200-71100 | 2225 | 3225 | | 24 | | 100,00 | -100,00 | | 100,00 | -100,00 |
| | | | | | | | | | | |
| 1/26200-72050 | 2225 | 3225 | | 24 | 1.642,56 | 1.100,00 | 542,56 | 1.642,56 | 1.100,00 | 542,56 |
| | | | | | | | | | | |
| 1/26200-72800 | 2225 | 3225 | | 24 | | 100,00 | -100,00 | | 100,00 | -100,00 |
| | | | | | | | | | | |
| 1/26200-75700 | 2234 | 3234 | | 27 | 24.000,00 | 24.000,00 | | 24.000,00 | 24.000,00 | |
| | | | | | | | | | | |
| Summe Mittelverw. | 26200 | | | | 29.786,01 | 31.400,00 | -1.613,99 | 107.711,00 | 151.500,00 | -43.789,00 |
| Saldo | 26200 | | | | -21.386,01 | -20.900,00 | -486,01 | 118.427,07 | -141.000,00 | 259.427,07 |

| | | | MVAG | MVAG | QU | Ergebnisrechnung | | | Finanzierungsrechnung | | |
|--|--|------------------------------|------|------|----|-------------------|-------------------|------------------|-----------------------|--------------------|-------------------|
| | | | EH | FH | | RA 2022 | VA 2022 | RA - VA | RA 2022 | VA 2022 | RA - VA |
| 26210 | Sportplätze Agasella | | | | | | | | | | |
| Mittelaufbringung (Erträge, Einzahlungen) | | | | | | | | | | | |
| Summe Mittelaufbr. | 26210 | Sportplätze Agasella | | | | 0,00 | 0,00 | 0,00 | 0,00 | 0,00 | 0,00 |
| 26210 | Sportplätze Agasella | | | | | | | | | | |
| Mittelverwendung (Aufwendungen, Auszahlungen) | | | | | | | | | | | |
| 1/26210-61300 | Instandhaltung von sonstigen Grundstückseinrichtungen | | 2224 | 3224 | 24 | | 500,00 | -500,00 | | 500,00 | -500,00 |
| 1/26210-72050 | Lohnanteile, Ersätze an andere Voranschlagsstellen | | 2225 | 3225 | 24 | 874,45 | 1.600,00 | -725,55 | 874,45 | 1.600,00 | -725,55 |
| Summe Mittelverw. | 26210 | Sportplätze Agasella | | | | 874,45 | 2.100,00 | -1.225,55 | 874,45 | 2.100,00 | -1.225,55 |
| Saldo | 26210 | Sportplätze Agasella | | | | -874,45 | -2.100,00 | 1.225,55 | -874,45 | -2.100,00 | 1.225,55 |
| 26250 | Jugendsportanlagen | | | | | | | | | | |
| Mittelaufbringung (Erträge, Einzahlungen) | | | | | | | | | | | |
| Summe Mittelaufbr. | 26250 | Jugendsportanlagen | | | | 0,00 | 0,00 | 0,00 | 0,00 | 0,00 | 0,00 |
| | 262 | Sportplätze | | | | 8.400,00 | 10.500,00 | -2.100,00 | 226.138,07 | 10.500,00 | 215.638,07 |
| 26250 | Jugendsportanlagen | | | | | | | | | | |
| Mittelverwendung (Aufwendungen, Auszahlungen) | | | | | | | | | | | |
| 1/26250-61300 | Instandhaltung von sonstigen Grundstückseinrichtungen (Beach-Volleyball- platz, Skateranlagen) | | 2224 | 3224 | 24 | 543,34 | 500,00 | 43,34 | 543,34 | 500,00 | 43,34 |
| 1/26250-68000 | Planmäßige Abschreibung | | 2226 | | | 361,80 | 400,00 | -38,20 | | | |
| 1/26250-72050 | Lohnanteile, Ersätze an andere Voranschlagsstellen | | 2225 | 3225 | 24 | 457,06 | 200,00 | 257,06 | 457,06 | 200,00 | 257,06 |
| Summe Mittelverw. | 26250 | Jugendsportanlagen | | | | 1.362,20 | 1.100,00 | 262,20 | 1.000,40 | 700,00 | 300,40 |
| Saldo | 26250 | Jugendsportanlagen | | | | -1.362,20 | -1.100,00 | -262,20 | -1.000,40 | -700,00 | -300,40 |
| | 262 | Sportplätze | | | | 32.022,66 | 34.600,00 | -2.577,34 | 109.585,85 | 154.300,00 | -44.714,15 |
| Saldo | 262 | Sportplätze | | | | -23.622,66 | -24.100,00 | 477,34 | 116.552,22 | -143.800,00 | 260.352,22 |
| 263 | Turn- und Sporthallen | | | | | | | | | | |
| 26300 | Turn- und Sporthallen | | | | | | | | | | |
| Mittelaufbringung (Erträge, Einzahlungen) | | | | | | | | | | | |
| 2/26300+81100 | Miete- und Pachtertrag (inkl. Eigenverbrauch) | | 2115 | 3115 | 14 | 9.227,51 | 9.300,00 | -72,49 | 9.227,51 | 9.300,00 | -72,49 |
| 2/26300+86100 | Transfers von Ländern, Landesfonds und Landeskammern | | 2121 | 3121 | 15 | | 200,00 | -200,00 | | 200,00 | -200,00 |
| Summe Mittelaufbr. | 263 | Turn- und Sporthallen | | | | 9.227,51 | 9.500,00 | -272,49 | 9.227,51 | 9.500,00 | -272,49 |

| | MVAG | MVAG | QU | Ergebnisrechnung | | | Finanzierungsrechnung | | | | |
|--|---------------------------------|---------------------------------|------|------------------|-------------------|-------------------|-----------------------|--------------------|--------------------|-------------------|----------|
| | | | | EH | FH | | RA 2022 | VA 2022 | RA - VA | RA 2022 | VA 2022 |
| 26300 | Turn- und Sporthallen | | | | | | | | | | |
| Mittelverwendung (Aufwendungen, Auszahlungen) | | | | | | | | | | | |
| 1/26300-04200 | | | 3415 | 41 | | | | 500,00 | -500,00 | | |
| 1/26300-34600 | | | 3614 | 65 | | | 56.009,37 | 56.000,00 | 9,37 | | |
| 1/26300-40000 | | | | | | 300,00 | -300,00 | 300,00 | -300,00 | | |
| 1/26300-45400 | | | | | 1.366,95 | 2.300,00 | -933,05 | 1.366,95 | 2.300,00 | -933,05 | |
| 1/26300-61400 | | | | | | 2.000,00 | -2.000,00 | 2.000,00 | -2.000,00 | | |
| 1/26300-61490 | | | | | | 35.000,00 | -35.000,00 | 35.000,00 | -35.000,00 | | |
| 1/26300-61800 | | | | | | 1.000,00 | -1.000,00 | 1.000,00 | -1.000,00 | | |
| 1/26300-65300 | | | | | 1.765,80 | 1.200,00 | 565,80 | 1.765,80 | 1.200,00 | 565,80 | |
| 1/26300-68000 | | | | | | 17.760,60 | 17.800,00 | -39,40 | | | |
| 1/26300-69700 | | | | | | 28.408,54 | 21.900,00 | 6.508,54 | 28.408,54 | 21.900,00 | 6.508,54 |
| 1/26300-72050 | | | | | | 28.815,42 | 24.700,00 | 4.115,42 | 28.815,42 | 24.700,00 | 4.115,42 |
| 1/26300-72800 | | | | | | | 1.000,00 | -1.000,00 | 1.000,00 | -1.000,00 | |
| Summe Mittelverw. | 263 | Turn- und Sporthallen | | | 78.117,31 | 107.200,00 | -29.082,69 | 116.366,08 | 145.900,00 | -29.533,92 | |
| Saldo | 263 | Turn- und Sporthallen | | | -68.889,80 | -97.700,00 | 28.810,20 | -107.138,57 | -136.400,00 | 29.261,43 | |
| 265 | Tennisplätze und –hallen | | | | | | | | | | |
| 26500 | Tennisplätze | | | | | | | | | | |
| Mittelaufbringung (Erträge, Einzahlungen) | | | | | | | | | | | |
| Summe Mittelaufbr. | 265 | Tennisplätze und –hallen | | | 0,00 | 0,00 | 0,00 | 0,00 | 0,00 | 0,00 | |
| 26500 | Tennisplätze | | | | | | | | | | |
| Mittelverwendung (Aufwendungen, Auszahlungen) | | | | | | | | | | | |
| 1/26500-34600 | | | 3614 | 65 | | | | 12.159,15 | 12.100,00 | 59,15 | |
| 1/26500-61300 | | | | | | 1.000,00 | -1.000,00 | 1.000,00 | -1.000,00 | | |
| 1/26500-65000 | | | | | 290,20 | 300,00 | -9,80 | 290,20 | 300,00 | -9,80 | |
| 1/26500-68000 | | | | | | 717,96 | 700,00 | 17,96 | | | |
| Summe Mittelverw. | 265 | Tennisplätze und –hallen | | | 1.008,16 | 2.000,00 | -991,84 | 12.449,35 | 13.400,00 | -950,65 | |
| Saldo | 265 | Tennisplätze und –hallen | | | -1.008,16 | -2.000,00 | 991,84 | -12.449,35 | -13.400,00 | 950,65 | |

| | | MVAG | MVAG | QU | Ergebnisrechnung | | | Finanzierungsrechnung | | | |
|--|---|--|------|------|------------------|---------------------|--------------------|-----------------------|---------------------|--------------------|-------------------|
| | | | | | EH | FH | | RA 2022 | VA 2022 | RA - VA | RA 2022 |
| 269 | Sonstige Einrichtungen und Maßnahmen | | | | | | | | | | |
| 26900 | Sonstige Einrichtungen und Maßnahmen | | | | | | | | | | |
| Mittelaufbringung (Erträge, Einzahlungen) | | | | | | | | | | | |
| Summe Mittelaufbr. | 269 | Sonstige Einrichtungen und Maßnahmen | | | 0,00 | 0,00 | 0,00 | 0,00 | 0,00 | 0,00 | 0,00 |
| | 26 | Sport und außerschulische Leibeserziehung | | | 17.627,51 | 20.000,00 | -2.372,49 | 235.365,58 | 20.000,00 | 215.365,58 | |
| 26900 | Sonstige Einrichtungen und Maßnahmen | | | | | | | | | | |
| Mittelverwendung (Aufwendungen, Auszahlungen) | | | | | | | | | | | |
| 1/26900-72050 | | Kostenbeiträge (Kostenersätze) für Leistungen | 2225 | 3225 | 24 | 94,54 | | 94,54 | 94,54 | | 94,54 |
| 1/26900-75700 | | Transfers an private Organisationen ohne Erwerbszweck (Sportvereine) | 2234 | 3234 | 27 | 34.680,00 | 19.000,00 | 15.680,00 | 34.680,00 | 19.000,00 | 15.680,00 |
| 1/26900-75710 | | Benützungsentgelt für Turnsaal sowie sonstige Sportförderungen | 2234 | 3234 | 27 | 7.049,00 | 8.000,00 | -951,00 | 7.049,00 | 8.000,00 | -951,00 |
| 1/26900-75790 | | Transfers an private Organisationen ohne Erwerbszweck - einmalig | 2234 | 3234 | 27 | | 18.000,00 | -18.000,00 | | 18.000,00 | -18.000,00 |
| Summe Mittelverw. | 269 | Sonstige Einrichtungen und Maßnahmen | | | | 41.823,54 | 45.000,00 | -3.176,46 | 41.823,54 | 45.000,00 | -3.176,46 |
| | 26 | Sport und außerschulische Leibeserziehung | | | | 152.971,67 | 188.800,00 | -35.828,33 | 280.224,82 | 358.600,00 | -78.375,18 |
| Saldo | 269 | Sonstige Einrichtungen und Maßnahmen | | | | -41.823,54 | -45.000,00 | 3.176,46 | -41.823,54 | -45.000,00 | 3.176,46 |
| | 26 | Sport und außerschulische Leibeserziehung | | | | -135.344,16 | -168.800,00 | 33.455,84 | -44.859,24 | -338.600,00 | 293.740,76 |
| 27 | Erwachsenenbildung | | | | | | | | | | |
| 273 | Volksbüchereien | | | | | | | | | | |
| 27300 | Volksbüchereien | | | | | | | | | | |
| Mittelaufbringung (Erträge, Einzahlungen) | | | | | | | | | | | |
| 2/27300+86100 | | Transfers von Ländern, Landesfonds und Landeskammern | 2121 | 3121 | 15 | 3.096,33 | 3.500,00 | -403,67 | 3.096,33 | 3.500,00 | -403,67 |
| Summe Mittelaufbr. | 273 | Volksbüchereien | | | | 3.096,33 | 3.500,00 | -403,67 | 3.096,33 | 3.500,00 | -403,67 |
| | 27 | Erwachsenenbildung | | | | 3.096,33 | 3.500,00 | -403,67 | 3.096,33 | 3.500,00 | -403,67 |
| | 2 | Unterricht, Erziehung, Sport und Wissenschaft | | | | 1.076.601,60 | 861.600,00 | 215.001,60 | 1.191.126,43 | 814.200,00 | 376.926,43 |

| | | MVAG | MVAG | QU | Ergebnisrechnung | | | Finanzierungsrechnung | | | |
|--|---|------|------|----|----------------------|----------------------|-------------------|-----------------------|----------------------|-------------------|---------|
| | | | | | EH | FH | | RA 2022 | VA 2022 | RA - VA | RA 2022 |
| 27300 | Volksbüchereien | | | | | | | | | | |
| Mittelverwendung (Aufwendungen, Auszahlungen) | | | | | | | | | | | |
| 1/27300-40000 | Geringwertige Wirtschaftsgüter (GWG) | 2221 | 3221 | 23 | 1.399,62 | 100,00 | 1.299,62 | 1.399,62 | 100,00 | 1.299,62 | |
| 1/27300-45400 | Reinigungsmittel | 2221 | 3221 | 23 | | 1.300,00 | -1.300,00 | | 1.300,00 | -1.300,00 | |
| 1/27300-61400 | Instandhaltung von Gebäuden und Bauten | 2224 | 3224 | 24 | 1.213,75 | 500,00 | 713,75 | 1.213,75 | 500,00 | 713,75 | |
| 1/27300-61490 | Instandhaltung von Gebäuden und Bauten - einmalig | 2224 | 3224 | 24 | 556,70 | | 556,70 | 556,70 | | 556,70 | |
| 1/27300-72050 | Lohnanteile, Ersätze an andere Voranschlagsstellen | 2225 | 3225 | 24 | | 100,00 | -100,00 | | 100,00 | -100,00 | |
| 1/27300-75700 | Transfers an private Organisationen ohne Erwerbszweck (Bugo Bücherei) | 2234 | 3234 | 27 | 33.102,00 | 33.000,00 | 102,00 | 33.102,00 | 33.000,00 | 102,00 | |
| Summe Mittelverw. | 273 Volksbüchereien | | | | 36.272,07 | 35.000,00 | 1.272,07 | 36.272,07 | 35.000,00 | 1.272,07 | |
| | 27 Erwachsenenbildung | | | | 36.272,07 | 35.000,00 | 1.272,07 | 36.272,07 | 35.000,00 | 1.272,07 | |
| | 2 Unterricht, Erziehung, Sport und Wissenschaft | | | | 2.433.675,08 | 2.305.700,00 | 127.975,08 | 2.426.650,66 | 2.425.200,00 | 1.450,66 | |
| Saldo | 273 Volksbüchereien | | | | -33.175,74 | -31.500,00 | -1.675,74 | -33.175,74 | -31.500,00 | -1.675,74 | |
| | 27 Erwachsenenbildung | | | | -33.175,74 | -31.500,00 | -1.675,74 | -33.175,74 | -31.500,00 | -1.675,74 | |
| | 2 Unterricht, Erziehung, Sport und Wissenschaft | | | | -1.357.073,48 | -1.444.100,00 | 87.026,52 | -1.235.524,23 | -1.611.000,00 | 375.475,77 | |

| | MVAG | MVAG | QU | Ergebnisrechnung | | | Finanzierungsrechnung | | | | |
|--|--|--|------|------------------|-------------------|-------------------|-----------------------|-------------------|-------------------|------------------|-----------|
| | | | | EH | FH | | RA 2022 | VA 2022 | RA - VA | RA 2022 | VA 2022 |
| 3 Kunst, Kultur und Kultus | | | | | | | | | | | |
| 32 | Musik und darstellende Kunst | | | | | | | | | | |
| 320 | Ausbildung in Musik und darstellender Kunst | | | | | | | | | | |
| 32000 | Ausbildung in Musik und darstellender Kunst | | | | | | | | | | |
| Mittelaufbringung (Erträge, Einzahlungen) | | | | | | | | | | | |
| Summe Mittelaufbr. | 320 | Ausbildung in Musik und darstellender Kunst | | | 0,00 | 0,00 | 0,00 | 0,00 | 0,00 | 0,00 | |
| 32000 | Ausbildung in Musik und darstellender Kunst | | | | | | | | | | |
| Mittelverwendung (Aufwendungen, Auszahlungen) | | | | | | | | | | | |
| 1/32000-34600 | | | 3614 | 65 | | | | 8.430,04 | 8.400,00 | 30,04 | |
| | | | | | | | | | | | |
| 1/32000-40000 | | | | | | | 100,00 | | 100,00 | -100,00 | |
| 1/32000-45400 | | | | | | 236,69 | 200,00 | 36,69 | 236,69 | 200,00 | 36,69 |
| 1/32000-60000 | | | | | | 831,08 | 1.000,00 | -168,92 | 824,08 | 1.000,00 | -175,92 |
| 1/32000-60010 | | | | | | 324,62 | 300,00 | 24,62 | 324,62 | 300,00 | 24,62 |
| 1/32000-61800 | | | | | | | 500,00 | -500,00 | | 500,00 | -500,00 |
| 1/32000-65000 | | | | | | 395,40 | 300,00 | 95,40 | 395,40 | 300,00 | 95,40 |
| 1/32000-67000 | | | | | | | 200,00 | -200,00 | | 200,00 | -200,00 |
| 1/32000-68000 | | | | | | 6.259,89 | 6.300,00 | -40,11 | | | |
| 1/32000-72050 | | | | | | 4.193,02 | 2.500,00 | 1.693,02 | 4.193,02 | 2.500,00 | 1.693,02 |
| Summe Mittelverw. | 320 | Ausbildung in Musik und darstellender Kunst | | | 12.240,70 | 11.400,00 | 840,70 | 14.403,85 | 13.500,00 | 903,85 | |
| Saldo | 320 | Ausbildung in Musik und darstellender Kunst | | | -12.240,70 | -11.400,00 | -840,70 | -14.403,85 | -13.500,00 | -903,85 | |
| 322 | Maßnahmen zur Förderung der Musikpflege | | | | | | | | | | |
| 32200 | Maßnahmen der Musikpflege | | | | | | | | | | |
| Mittelaufbringung (Erträge, Einzahlungen) | | | | | | | | | | | |
| 2/32200+86100 | | | | | | 15.032,36 | 100,00 | 14.932,36 | 15.032,36 | 100,00 | 14.932,36 |
| | | | | | | | | | | | |
| Summe Mittelaufbr. | 322 | Maßnahmen zur Förderung der Musikpflege | | | 15.032,36 | 100,00 | 14.932,36 | 15.032,36 | 100,00 | 14.932,36 | |
| | 32 | Musik und darstellende Kunst | | | 15.032,36 | 100,00 | 14.932,36 | 15.032,36 | 100,00 | 14.932,36 | |

| | | MVAG | MVAG | QU | Ergebnisrechnung | | | Finanzierungsrechnung | | | |
|---------------------------|--|------|------|----|------------------|-------------------|--------------------|-----------------------|-------------------|--------------------|-------------------|
| | | | | | EH | FH | | RA 2022 | VA 2022 | RA - VA | RA 2022 |
| 32200 | Maßnahmen der Musikpflege | | | | | | | | | | |
| | Mittelverwendung (Aufwendungen, Auszahlungen) | | | | | | | | | | |
| 1/32200-75700 | Transfers an private Organisationen ohne Erwerbszweck (Kapellmeisterentschädigung) | 2234 | 3234 | 27 | | 3.700,00 | 3.700,00 | | 3.700,00 | 3.700,00 | |
| 1/32200-75710 | Transfers an private Organisationen ohne Erwerbszweck (Musikschule Walgau) | 2234 | 3234 | 27 | | 77.607,97 | 86.000,00 | -8.392,03 | 77.607,97 | 86.000,00 | -8.392,03 |
| 1/32200-76800 | Sonstige Transfers an private Haushalte (Schulgeldbeihilfen) | 2234 | 3234 | 27 | | | 5.000,00 | -5.000,00 | | 5.000,00 | -5.000,00 |
| Summe Mittelverw. | 322 Maßnahmen zur Förderung der Musikpflege | | | | | 81.307,97 | 94.700,00 | -13.392,03 | 81.307,97 | 94.700,00 | -13.392,03 |
| | 32 Musik und darstellende Kunst | | | | | 93.548,67 | 106.100,00 | -12.551,33 | 95.711,82 | 108.200,00 | -12.488,18 |
| Saldo | 322 Maßnahmen zur Förderung der Musikpflege | | | | | -66.275,61 | -94.600,00 | 28.324,39 | -66.275,61 | -94.600,00 | 28.324,39 |
| | 32 Musik und darstellende Kunst | | | | | -78.516,31 | -106.000,00 | 27.483,69 | -80.679,46 | -108.100,00 | 27.420,54 |
| 36 | Heimatpflege | | | | | | | | | | |
| 362 | Denkmalpflege | | | | | | | | | | |
| 36200 | Denkmalpflege | | | | | | | | | | |
| | Mittelaufbringung (Erträge, Einzahlungen) | | | | | | | | | | |
| Summe Mittelaufbr. | 362 Denkmalpflege | | | | | 0,00 | 0,00 | 0,00 | 0,00 | 0,00 | 0,00 |
| 36200 | Denkmalpflege | | | | | | | | | | |
| | Mittelverwendung (Aufwendungen, Auszahlungen) | | | | | | | | | | |
| 1/36200-72050 | Kostenbeiträge (Kostenersätze) für Leistungen | 2225 | 3225 | 24 | | | 100,00 | -100,00 | | 100,00 | -100,00 |
| Summe Mittelverw. | 362 Denkmalpflege | | | | | 0,00 | 100,00 | -100,00 | 0,00 | 100,00 | -100,00 |
| Saldo | 362 Denkmalpflege | | | | | 0,00 | -100,00 | 100,00 | 0,00 | -100,00 | 100,00 |
| 363 | Altstadterhaltung und Ortsbildpflege | | | | | | | | | | |
| 36300 | Altstadterhaltung und Ortsbildpflege | | | | | | | | | | |
| | Mittelaufbringung (Erträge, Einzahlungen) | | | | | | | | | | |
| Summe Mittelaufbr. | 363 Altstadterhaltung und Ortsbildpflege | | | | | 0,00 | 0,00 | 0,00 | 0,00 | 0,00 | 0,00 |
| 36300 | Altstadterhaltung und Ortsbildpflege | | | | | | | | | | |
| | Mittelverwendung (Aufwendungen, Auszahlungen) | | | | | | | | | | |
| 1/36300-72900 | Sonstige Aufwendungen | 2225 | 3225 | 24 | | | 100,00 | -100,00 | | 100,00 | -100,00 |
| Summe Mittelverw. | 363 Altstadterhaltung und Ortsbildpflege | | | | | 0,00 | 100,00 | -100,00 | 0,00 | 100,00 | -100,00 |
| Saldo | 363 Altstadterhaltung und Ortsbildpflege | | | | | 0,00 | -100,00 | 100,00 | 0,00 | -100,00 | 100,00 |

| | | MVAG | | QU | Ergebnisrechnung | | | Finanzierungsrechnung | | |
|--|---|------|------|----|-------------------|-------------------|------------------|-----------------------|-------------------|------------------|
| | | EH | FH | | RA 2022 | VA 2022 | RA - VA | RA 2022 | VA 2022 | RA - VA |
| 369 | Sonstige Einrichtungen und Maßnahmen | | | | | | | | | |
| 36900 | Sonstige Einrichtungen und Maßnahmen | | | | | | | | | |
| Mittelaufbringung (Erträge, Einzahlungen) | | | | | | | | | | |
| 2/36900+81100 | Miete- und Pächtertrag (Vereinservice) | 2115 | 3115 | 14 | 2.830,05 | 2.000,00 | 830,05 | 2.499,05 | 2.000,00 | 499,05 |
| 2/36900+82900 | Sonstige Erträge | 2116 | 3116 | 18 | | 100,00 | -100,00 | | 100,00 | -100,00 |
| Summe Mittelaufbr. | 369 Sonstige Einrichtungen und Maßnahmen | | | | 2.830,05 | 2.100,00 | 730,05 | 2.499,05 | 2.100,00 | 399,05 |
| | 36 Heimatpflege | | | | 2.830,05 | 2.100,00 | 730,05 | 2.499,05 | 2.100,00 | 399,05 |
| 36900 | Sonstige Einrichtungen und Maßnahmen | | | | | | | | | |
| Mittelverwendung (Aufwendungen, Auszahlungen) | | | | | | | | | | |
| 1/36900-04200 | Amts-, Betriebs- und Geschäftsausstattung (Bühne, Essgeschirr ua.) | | 3415 | 41 | | | | | 1.000,00 | -1.000,00 |
| 1/36900-40000 | Geringwertige Wirtschaftsgüter (GWG) | 2221 | 3221 | 23 | 4.717,48 | 1.000,00 | 3.717,48 | 4.717,48 | 1.000,00 | 3.717,48 |
| 1/36900-45400 | Reinigungsmittel | 2221 | 3221 | 23 | 448,08 | 700,00 | -251,92 | 448,08 | 700,00 | -251,92 |
| 1/36900-45900 | Sonstige Verbrauchsgüter | 2221 | 3221 | 23 | 532,11 | 500,00 | 32,11 | 532,11 | 500,00 | 32,11 |
| 1/36900-61800 | Instandhaltung von sonstigen Anlagen | 2224 | 3224 | 24 | 2.223,64 | 4.500,00 | -2.276,36 | 1.823,68 | 4.500,00 | -2.676,32 |
| 1/36900-68000 | Planmäßige Abschreibung | 2226 | | | 518,88 | 500,00 | 18,88 | | | |
| 1/36900-72050 | Lohnanteile, Ersätze an andere Voranschlagsstellen | 2225 | 3225 | 24 | 17.437,86 | 8.900,00 | 8.537,86 | 17.437,86 | 8.900,00 | 8.537,86 |
| 1/36900-72900 | Sonstige Aufwendungen (Heimat- und Brauchtumpflege) | 2225 | 3225 | 24 | 586,05 | 500,00 | 86,05 | 586,05 | 500,00 | 86,05 |
| 1/36900-75700 | Transfers an private Organisationen ohne Erwerbszweck (Funkenzunft) | 2234 | 3234 | 27 | | 1.500,00 | -1.500,00 | | 1.500,00 | -1.500,00 |
| Summe Mittelverw. | 369 Sonstige Einrichtungen und Maßnahmen | | | | 26.464,10 | 18.100,00 | 8.364,10 | 25.545,26 | 18.600,00 | 6.945,26 |
| | 36 Heimatpflege | | | | 26.464,10 | 18.300,00 | 8.164,10 | 25.545,26 | 18.800,00 | 6.745,26 |
| Saldo | 369 Sonstige Einrichtungen und Maßnahmen | | | | -23.634,05 | -16.000,00 | -7.634,05 | -23.046,21 | -16.500,00 | -6.546,21 |
| | 36 Heimatpflege | | | | -23.634,05 | -16.200,00 | -7.434,05 | -23.046,21 | -16.700,00 | -6.346,21 |
| 38 | Sonstige Kulturpflege | | | | | | | | | |
| 380 | Einrichtungen der Kulturpflege | | | | | | | | | |
| 38000 | Einrichtungen der Kulturpflege | | | | | | | | | |
| Mittelaufbringung (Erträge, Einzahlungen) | | | | | | | | | | |
| Summe Mittelaufbr. | 380 Einrichtungen der Kulturpflege | | | | 0,00 | 0,00 | 0,00 | 0,00 | 0,00 | 0,00 |

| | | MVAG | MVAG | QU | Ergebnisrechnung | | | Finanzierungsrechnung | | |
|---------------------------|---|------|------|----|------------------|------------------|-------------------|-----------------------|------------------|-------------------|
| | | | | | EH | FH | | RA 2022 | VA 2022 | RA - VA |
| 38000 | Einrichtungen der Kulturpflege | | | | | | | | | |
| | Mittelverwendung (Aufwendungen, Auszahlungen) | | | | | | | | | |
| 1/38000-72000 | Kostenbeiträge (Kostensätze) für Leistungen, Kulturgütersammlung Walgau | 2225 | 3225 | 24 | | 1.000,00 | -1.000,00 | | 1.000,00 | -1.000,00 |
| Summe Mittelverw. | 380 Einrichtungen der Kulturpflege | | | | 0,00 | 1.000,00 | -1.000,00 | 0,00 | 1.000,00 | -1.000,00 |
| Saldo | 380 Einrichtungen der Kulturpflege | | | | 0,00 | -1.000,00 | 1.000,00 | 0,00 | -1.000,00 | 1.000,00 |
| 381 | Maßnahmen der Kulturpflege | | | | | | | | | |
| 38100 | Maßnahmen der Kulturpflege | | | | | | | | | |
| | Mittelaufbringung (Erträge, Einzahlungen) | | | | | | | | | |
| 2/38100+80800 | Veräußerungen von Waren (Heimatbüchern) | 2116 | 3116 | 16 | 367,98 | 15.100,00 | -14.732,02 | 299,81 | 15.100,00 | -14.800,19 |
| 2/38100+81100 | Miete- und Pachtertrag (Gemeindekeller u. Konsumsaal) | 2115 | 3115 | 14 | 8.343,81 | 5.600,00 | 2.743,81 | 8.427,98 | 5.600,00 | 2.827,98 |
| Summe Mittelaufbr. | 381 Maßnahmen der Kulturpflege | | | | 8.711,79 | 20.700,00 | -11.988,21 | 8.727,79 | 20.700,00 | -11.972,21 |
| | 38 Sonstige Kulturpflege | | | | 8.711,79 | 20.700,00 | -11.988,21 | 8.727,79 | 20.700,00 | -11.972,21 |

| | | MVAG | MVAG | QU | Ergebnisrechnung | | | Finanzierungsrechnung | | | |
|--|--|------|------|----|-------------------|-------------------|-------------------|-----------------------|-------------------|-------------------|-------------|
| | | | | | EH | FH | | RA 2022 | VA 2022 | RA - VA | RA 2022 |
| 38100 | Maßnahmen der Kulturpflege | | | | | | | | | | |
| Mittelverwendung (Aufwendungen, Auszahlungen) | | | | | | | | | | | |
| 1/38100-40000 | Geringwertige Wirtschaftsgüter (GWG) | 2221 | 3221 | 23 | | 200,00 | -200,00 | | 200,00 | -200,00 | |
| 1/38100-41300 | Herausgabe Heimatbuch | 2221 | 3221 | 23 | 1.631,61 | 35.000,00 | -33.368,39 | 900,00 | 35.000,00 | -34.100,00 | |
| 1/38100-61400 | Instandhaltung von Gebäuden und Bauten (Gemeindekeller / Konsumsaal) | 2224 | 3224 | 24 | | 500,00 | -500,00 | | 500,00 | -500,00 | |
| 1/38100-61410 | Instandhaltung von Gebäuden und Bauten (Kunstprojekt Milchsammelstelle) | 2224 | 3224 | 24 | | 200,00 | -200,00 | | 200,00 | -200,00 | |
| 1/38100-61490 | Instandhaltung von Gebäuden und Bauten - einmalig | 2224 | 3224 | 24 | | 20.000,00 | -20.000,00 | | 20.000,00 | -20.000,00 | |
| 1/38100-61800 | Instandhaltung von sonstigen Anlagen | 2224 | 3224 | 24 | | 100,00 | -100,00 | | 100,00 | -100,00 | |
| 1/38100-67000 | Versicherungen | 2222 | 3222 | 24 | 310,66 | 300,00 | 10,66 | 286,18 | 300,00 | -13,82 | |
| 1/38100-70010 | Miet- und Pachtaufwand (Betriebskosten Konsumsaal) | 2223 | 3223 | 24 | 8.047,56 | 10.000,00 | -1.952,44 | 8.047,56 | 10.000,00 | -1.952,44 | |
| 1/38100-71100 | Gebühren für die Benützung von Gemeindeeinrichtungen und Anlagen gemäß FAG | 2225 | 3225 | 24 | 167,17 | 100,00 | 67,17 | 167,17 | 100,00 | 67,17 | |
| 1/38100-72050 | Lohnanteile, Ersätze an andere Voranschlagsstellen | 2225 | 3225 | 24 | 1.686,21 | 1.000,00 | 686,21 | 1.686,21 | 1.000,00 | 686,21 | |
| 1/38100-72900 | Sonstige Aufwendungen (für kulturelle Veranstaltungen) | 2225 | 3225 | 24 | 1.115,20 | 1.500,00 | -384,80 | 1.115,20 | 1.500,00 | -384,80 | |
| 1/38100-75700 | Transfers an private Organisationen ohne Erwerbszweck | 2234 | 3234 | 27 | 10.582,50 | 9.500,00 | 1.082,50 | 10.582,50 | 9.500,00 | 1.082,50 | |
| Summe Mittelverw. | 38100 Maßnahmen der Kulturpflege | | | | 23.540,91 | 78.400,00 | -54.859,09 | 22.784,82 | 78.400,00 | -55.615,18 | |
| Saldo | 38100 Maßnahmen der Kulturpflege | | | | -14.829,12 | -57.700,00 | 42.870,88 | -14.057,03 | -57.700,00 | 43.642,97 | |
| | 381 Maßnahmen der Kulturpflege | | | | 23.540,91 | 78.400,00 | -54.859,09 | 22.784,82 | 78.400,00 | -55.615,18 | |
| | 38 Sonstige Kulturpflege | | | | 23.540,91 | 79.400,00 | -55.859,09 | 22.784,82 | 79.400,00 | -56.615,18 | |
| Saldo | 381 Maßnahmen der Kulturpflege | | | | -14.829,12 | -57.700,00 | 42.870,88 | -14.057,03 | -57.700,00 | 43.642,97 | |
| | 38 Sonstige Kulturpflege | | | | -14.829,12 | -58.700,00 | 43.870,88 | -14.057,03 | -58.700,00 | 44.642,97 | |
| 39 | Kultus | | | | | | | | | | |
| 390 | Kirchliche Angelegenheiten | | | | | | | | | | |
| 39000 | Kirchliche Angelegenheiten | | | | | | | | | | |
| Mittelaufbringung (Erträge, Einzahlungen) | | | | | | | | | | | |
| Summe Mittelaufbr. | 390 Kirchliche Angelegenheiten | | | | 0,00 | 0,00 | 0,00 | 0,00 | 0,00 | 0,00 | 0,00 |
| | 39 Kultus | | | | 0,00 | 0,00 | 0,00 | 0,00 | 0,00 | 0,00 | 0,00 |
| | 3 Kunst, Kultur und Kultus | | | | 26.574,20 | 22.900,00 | 3.674,20 | 26.259,20 | 22.900,00 | 3.359,20 | |

| | | MVAG | MVAG | QU | Ergebnisrechnung | | | Finanzierungsrechnung | | | |
|--------------------------|--|------|------|----|--------------------|--------------------|-------------------|-----------------------|--------------------|-------------------|---------|
| | | | | | EH | FH | | RA 2022 | VA 2022 | RA - VA | RA 2022 |
| 39000 | Kirchliche Angelegenheiten | | | | | | | | | | |
| | Mittelverwendung (Aufwendungen, Auszahlungen) | | | | | | | | | | |
| 1/39000-72050 | Lohnanteile, Ersätze an andere Voranschlagsstellen | 2225 | 3225 | 24 | 104,86 | 100,00 | 4,86 | 104,86 | 100,00 | 4,86 | |
| 1/39000-72900 | Sonstige Aufwendungen | 2225 | 3225 | 24 | | 500,00 | -500,00 | | 500,00 | -500,00 | |
| Summe Mittelverw. | 390 Kirchliche Angelegenheiten | | | | 104,86 | 600,00 | -495,14 | 104,86 | 600,00 | -495,14 | |
| | 39 Kultus | | | | 104,86 | 600,00 | -495,14 | 104,86 | 600,00 | -495,14 | |
| | 3 Kunst, Kultur und Kultus | | | | 143.658,54 | 204.400,00 | -60.741,46 | 144.146,76 | 207.000,00 | -62.853,24 | |
| Saldo | 390 Kirchliche Angelegenheiten | | | | -104,86 | -600,00 | 495,14 | -104,86 | -600,00 | 495,14 | |
| | 39 Kultus | | | | -104,86 | -600,00 | 495,14 | -104,86 | -600,00 | 495,14 | |
| | 3 Kunst, Kultur und Kultus | | | | -117.084,34 | -181.500,00 | 64.415,66 | -117.887,56 | -184.100,00 | 66.212,44 | |

| | | MVAG | MVAG | QU | Ergebnisrechnung | | | Finanzierungsrechnung | | | |
|--|--|--|------|------|--------------------|--------------------|------------------|-----------------------|--------------------|------------------|-----------|
| | | | | | EH | FH | | RA 2022 | VA 2022 | RA - VA | RA 2022 |
| 4 Soziale Wohlfahrt und Wohnbauförderung | | | | | | | | | | | |
| 41 | Allgemeine öffentliche Wohlfahrt | | | | | | | | | | |
| 411 | Maßnahmen der allgemeinen Sozialhilfe | | | | | | | | | | |
| 41100 | Maßnahmen der allgemeinen Sozialhilfe | | | | | | | | | | |
| Mittelaufbringung (Erträge, Einzahlungen) | | | | | | | | | | | |
| Summe Mittelaufbr. | 411 | Maßnahmen der allgemeinen Sozialhilfe | | | 0,00 | 0,00 | 0,00 | 0,00 | 0,00 | 0,00 | |
| | 41 | Allgemeine öffentliche Wohlfahrt | | | 0,00 | 0,00 | 0,00 | 0,00 | 0,00 | 0,00 | |
| 41100 | Maßnahmen der allgemeinen Sozialhilfe | | | | | | | | | | |
| Mittelverwendung (Aufwendungen, Auszahlungen) | | | | | | | | | | | |
| 1/41100-75100 | | Transfers an Länder, Landesfonds und Landeskammern (Sozialfondsbeitrag) | 2231 | 3231 | 26 | 680.358,78 | 680.500,00 | -141,22 | 680.358,78 | 680.500,00 | -141,22 |
| 1/41100-76800 | | Sonstige Transfers an private Haushalte | 2234 | 3234 | 27 | | 500,00 | -500,00 | | 500,00 | -500,00 |
| Summe Mittelverw. | 411 | Maßnahmen der allgemeinen Sozialhilfe | | | 680.358,78 | 681.000,00 | -641,22 | 680.358,78 | 681.000,00 | -641,22 | |
| | 41 | Allgemeine öffentliche Wohlfahrt | | | 680.358,78 | 681.000,00 | -641,22 | 680.358,78 | 681.000,00 | -641,22 | |
| Saldo | 411 | Maßnahmen der allgemeinen Sozialhilfe | | | -680.358,78 | -681.000,00 | 641,22 | -680.358,78 | -681.000,00 | 641,22 | |
| | 41 | Allgemeine öffentliche Wohlfahrt | | | -680.358,78 | -681.000,00 | 641,22 | -680.358,78 | -681.000,00 | 641,22 | |
| 42 | Freie Wohlfahrt | | | | | | | | | | |
| 424 | Heimhilfe | | | | | | | | | | |
| 42400 | Heimhilfe | | | | | | | | | | |
| Mittelaufbringung (Erträge, Einzahlungen) | | | | | | | | | | | |
| Summe Mittelaufbr. | 424 | Heimhilfe | | | 0,00 | 0,00 | 0,00 | 0,00 | 0,00 | 0,00 | |
| 42400 | Heimhilfe | | | | | | | | | | |
| Mittelverwendung (Aufwendungen, Auszahlungen) | | | | | | | | | | | |
| 1/42400-75700 | | Transfers an private Organisationen ohne Erwerbszweck (Caritas Familienhelferin) | 2234 | 3234 | 27 | 2.192,20 | 3.200,00 | -1.007,80 | 2.005,64 | 3.200,00 | -1.194,36 |
| Summe Mittelverw. | 424 | Heimhilfe | | | 2.192,20 | 3.200,00 | -1.007,80 | 2.005,64 | 3.200,00 | -1.194,36 | |
| Saldo | 424 | Heimhilfe | | | -2.192,20 | -3.200,00 | 1.007,80 | -2.005,64 | -3.200,00 | 1.194,36 | |
| 425 | Entwicklungshilfe im Ausland | | | | | | | | | | |
| 42500 | Entwicklungshilfe im Ausland | | | | | | | | | | |
| Mittelaufbringung (Erträge, Einzahlungen) | | | | | | | | | | | |
| Summe Mittelaufbr. | 425 | Entwicklungshilfe im Ausland | | | 0,00 | 0,00 | 0,00 | 0,00 | 0,00 | 0,00 | |

| | | MVAG | MVAG | QU | Ergebnisrechnung | | | Finanzierungsrechnung | | | |
|---------------------------|--|------|------|----|------------------|------------------|------------------|-----------------------|------------------|------------------|---------|
| | | | | | EH | FH | | RA 2022 | VA 2022 | RA - VA | RA 2022 |
| 42500 | Entwicklungshilfe im Ausland | | | | | | | | | | |
| | Mittelverwendung (Aufwendungen, Auszahlungen) | | | | | | | | | | |
| 1/42500-78500 | Kapitaltransfers an das Ausland | 2235 | 3435 | 44 | 600,00 | 1.600,00 | -1.000,00 | 600,00 | 1.600,00 | -1.000,00 | |
| Summe Mittelverw. | 425 Entwicklungshilfe im Ausland | | | | 600,00 | 1.600,00 | -1.000,00 | 600,00 | 1.600,00 | -1.000,00 | |
| Saldo | 425 Entwicklungshilfe im Ausland | | | | -600,00 | -1.600,00 | 1.000,00 | -600,00 | -1.600,00 | 1.000,00 | |
| 426 | Flüchtlingshilfe | | | | | | | | | | |
| 42600 | Flüchtlingshilfe | | | | | | | | | | |
| | Mittelaufbringung (Erträge, Einzahlungen) | | | | | | | | | | |
| Summe Mittelaufbr. | 426 Flüchtlingshilfe | | | | 0,00 | 0,00 | 0,00 | 0,00 | 0,00 | 0,00 | |
| 42600 | Flüchtlingshilfe | | | | | | | | | | |
| | Mittelverwendung (Aufwendungen, Auszahlungen) | | | | | | | | | | |
| 1/42600-72900 | Sonstige Aufwendungen | 2225 | 3225 | 24 | 3.112,30 | | 3.112,30 | 3.112,30 | | 3.112,30 | |
| 1/42600-76800 | Sonstige Transfers an private Haushalte | 2234 | 3234 | 27 | 198,00 | 2.000,00 | -1.802,00 | 198,00 | 2.000,00 | -1.802,00 | |
| Summe Mittelverw. | 426 Flüchtlingshilfe | | | | 3.310,30 | 2.000,00 | 1.310,30 | 3.310,30 | 2.000,00 | 1.310,30 | |
| Saldo | 426 Flüchtlingshilfe | | | | -3.310,30 | -2.000,00 | -1.310,30 | -3.310,30 | -2.000,00 | -1.310,30 | |
| 429 | Sonstige Einrichtungen und Maßnahmen | | | | | | | | | | |
| 42900 | Altenbetreuung | | | | | | | | | | |
| | Mittelaufbringung (Erträge, Einzahlungen) | | | | | | | | | | |
| 2/42900+81600 | Kostenbeiträge (Kostensätze) für sonstige Leistungen (Moser'sche Stiftung) | 2114 | 3114 | 13 | 898,12 | 900,00 | -1,88 | 898,12 | 900,00 | -1,88 | |
| Summe Mittelaufbr. | 429 Sonstige Einrichtungen und Maßnahmen | | | | 898,12 | 900,00 | -1,88 | 898,12 | 900,00 | -1,88 | |
| | 42 Freie Wohlfahrt | | | | 898,12 | 900,00 | -1,88 | 898,12 | 900,00 | -1,88 | |

| | | MVAG | MVAG | QU | Ergebnisrechnung | | | Finanzierungsrechnung | | | |
|--|---|------|------|----|------------------|-------------------|-------------------|-----------------------|-------------------|-------------------|------------------|
| | | | | | EH | FH | | RA 2022 | VA 2022 | RA - VA | RA 2022 |
| 42900 | Altenbetreuung | | | | | | | | | | |
| Mittelverwendung (Aufwendungen, Auszahlungen) | | | | | | | | | | | |
| 1/42900-41300 | Handelswaren (Hochzeits- und Altersjubilare) | 2221 | 3221 | 23 | | 1.286,29 | 1.500,00 | -213,71 | 1.279,39 | 1.500,00 | -220,61 |
| 1/42900-72050 | Lohnanteile, Ersätze an andere Voranschlagsstellen | 2225 | 3225 | 24 | | 4.345,98 | 2.700,00 | 1.645,98 | 4.345,98 | 2.700,00 | 1.645,98 |
| 1/42900-72800 | Entgelte für sonstige Leistungen (Altenausflüge und div.) | 2225 | 3225 | 24 | | 6.168,10 | 6.000,00 | 168,10 | 6.168,10 | 6.000,00 | 168,10 |
| 1/42900-75200 | Transfers an Gemeinden, Gemeindeverbände (Sozialzentrum Satteins-Jagdberg) | 2231 | 3231 | 26 | | 21.286,49 | 17.000,00 | 4.286,49 | 21.286,49 | 17.000,00 | 4.286,49 |
| 1/42900-75710 | Transfers an private Organisationen ohne Erwerbszweck (Altenwohnheim) | 2234 | 3234 | 27 | | | 900,00 | -900,00 | 840,22 | 900,00 | -59,78 |
| 1/42900-77200 | Kapitaltransfers an Gemeinden, Gemeindeverbände (Sozialzentrum Satteins-Jagdberg) | 2231 | 3431 | 43 | | 18.054,05 | 17.000,00 | 1.054,05 | 18.054,05 | 17.000,00 | 1.054,05 |
| Summe Mittelverw. | 429 Sonstige Einrichtungen und Maßnahmen | | | | | 51.140,91 | 45.100,00 | 6.040,91 | 51.974,23 | 45.100,00 | 6.874,23 |
| | 42 Freie Wohlfahrt | | | | | 57.243,41 | 51.900,00 | 5.343,41 | 57.890,17 | 51.900,00 | 5.990,17 |
| Saldo | 429 Sonstige Einrichtungen und Maßnahmen | | | | | -50.242,79 | -44.200,00 | -6.042,79 | -51.076,11 | -44.200,00 | -6.876,11 |
| | 42 Freie Wohlfahrt | | | | | -56.345,29 | -51.000,00 | -5.345,29 | -56.992,05 | -51.000,00 | -5.992,05 |
| 43 | Jugendwohlfahrt | | | | | | | | | | |
| 439 | Sonstige Einrichtungen und Maßnahmen | | | | | | | | | | |
| 43900 | Säuglingsfürsorge | | | | | | | | | | |
| Mittelaufbringung (Erträge, Einzahlungen) | | | | | | | | | | | |
| 2/43900+81700 | Erträge aus der Auflösung von sonstigen Rückstellungen | | 2117 | | | 61,92 | | 61,92 | | | |
| Summe Mittelaufbr. | 439 Sonstige Einrichtungen und Maßnahmen | | | | | 61,92 | 0,00 | 61,92 | 0,00 | 0,00 | 0,00 |
| | 43 Jugendwohlfahrt | | | | | 61,92 | 0,00 | 61,92 | 0,00 | 0,00 | 0,00 |

| | | MVAG | | QU | Ergebnisrechnung | | | Finanzierungsrechnung | | |
|--|---|------|------|----|------------------|------------------|------------------|-----------------------|------------------|------------------|
| | | EH | FH | | RA 2022 | VA 2022 | RA - VA | RA 2022 | VA 2022 | RA - VA |
| 43900 | Säuglingsfürsorge | | | | | | | | | |
| Mittelverwendung (Aufwendungen, Auszahlungen) | | | | | | | | | | |
| 1/43900-40000 | Geringwertige Wirtschaftsgüter (GWG) | 2221 | 3221 | 23 | | 100,00 | -100,00 | | 100,00 | -100,00 |
| 1/43900-41300 | Handelswaren (Geschenkartikel) | 2221 | 3221 | 23 | 620,40 | 800,00 | -179,60 | 620,40 | 800,00 | -179,60 |
| 1/43900-45900 | Sonstige Verbrauchsgüter | 2221 | 3221 | 23 | 5,99 | 100,00 | -94,01 | 5,99 | 100,00 | -94,01 |
| 1/43900-51100 | Geldbezüge der Vertragsbediensteten in handwerklicher Verwendung | 2211 | 3211 | 20 | | 2.000,00 | -2.000,00 | | 2.000,00 | -2.000,00 |
| 1/43900-58000 | Dienstgeberbeiträge zum Ausgleichsfonds für Familienbeihilfen | 2212 | 3212 | 20 | | 100,00 | -100,00 | | 100,00 | -100,00 |
| 1/43900-58200 | Sonstige Dienstgeberbeiträge zur sozialen Sicherheit | 2212 | 3212 | 20 | | 100,00 | -100,00 | | 100,00 | -100,00 |
| 1/43900-58250 | Gemeindebeiträge an Mitarbeitervorsorgekasse (Abfertigung neu) | 2212 | 3212 | 20 | | 100,00 | -100,00 | | 100,00 | -100,00 |
| 1/43900-61800 | Instandhaltung von sonstigen Anlagen | 2224 | 3224 | 24 | | 100,00 | -100,00 | | 100,00 | -100,00 |
| 1/43900-72050 | Kostenbeiträge (Kostenersätze) für Leistungen | 2225 | 3225 | 24 | 2.749,87 | 100,00 | 2.649,87 | 2.749,87 | 100,00 | 2.649,87 |
| 1/43900-72900 | Sonstige Aufwendungen | 2225 | 3225 | 24 | | 100,00 | -100,00 | | 100,00 | -100,00 |
| 1/43900-76800 | Sonstige Transfers an private Haushalte (Babysitterkurse) | 2234 | 3234 | 27 | 127,02 | 500,00 | -372,98 | 127,02 | 500,00 | -372,98 |
| Summe Mittelverw. | 439 Sonstige Einrichtungen und Maßnahmen | | | | 3.503,28 | 4.100,00 | -596,72 | 3.503,28 | 4.100,00 | -596,72 |
| | 43 Jugendwohlfahrt | | | | 3.503,28 | 4.100,00 | -596,72 | 3.503,28 | 4.100,00 | -596,72 |
| Saldo | 439 Sonstige Einrichtungen und Maßnahmen | | | | -3.441,36 | -4.100,00 | 658,64 | -3.503,28 | -4.100,00 | 596,72 |
| | 43 Jugendwohlfahrt | | | | -3.441,36 | -4.100,00 | 658,64 | -3.503,28 | -4.100,00 | 596,72 |
| 45 | Sozialpolitische Maßnahmen | | | | | | | | | |
| 459 | Sonstige Maßnahmen | | | | | | | | | |
| 45900 | Sonstige Maßnahmen | | | | | | | | | |
| Mittelaufbringung (Erträge, Einzahlungen) | | | | | | | | | | |
| Summe Mittelaufbr. | 459 Sonstige Maßnahmen | | | | 0,00 | 0,00 | 0,00 | 0,00 | 0,00 | 0,00 |
| | 45 Sozialpolitische Maßnahmen | | | | 0,00 | 0,00 | 0,00 | 0,00 | 0,00 | 0,00 |
| 45900 | Sonstige Maßnahmen | | | | | | | | | |
| Mittelverwendung (Aufwendungen, Auszahlungen) | | | | | | | | | | |
| 1/45900-75700 | Transfers an private Organisationen ohne Erwerbszweck (Kinder-Tagesbetreuung) | 2234 | 3234 | 27 | 220,00 | 2.000,00 | -1.780,00 | 220,00 | 2.000,00 | -1.780,00 |
| Summe Mittelverw. | 459 Sonstige Maßnahmen | | | | 220,00 | 2.000,00 | -1.780,00 | 220,00 | 2.000,00 | -1.780,00 |
| | 45 Sozialpolitische Maßnahmen | | | | 220,00 | 2.000,00 | -1.780,00 | 220,00 | 2.000,00 | -1.780,00 |
| Saldo | 459 Sonstige Maßnahmen | | | | -220,00 | -2.000,00 | 1.780,00 | -220,00 | -2.000,00 | 1.780,00 |
| | 45 Sozialpolitische Maßnahmen | | | | -220,00 | -2.000,00 | 1.780,00 | -220,00 | -2.000,00 | 1.780,00 |

| | MVAG | MVAG | QU | Ergebnisrechnung | | | Finanzierungsrechnung | | | | |
|--|------------|--|------|------------------|----|--------------------|-----------------------|------------------|--------------------|--------------------|------------------|
| | | | | EH | FH | | RA 2022 | VA 2022 | RA - VA | RA 2022 | VA 2022 |
| 46 | | | | | | | | | | | |
| | | | | | | | | | | | |
| 469 | | | | | | | | | | | |
| | | | | | | | | | | | |
| 46900 | | | | | | | | | | | |
| | | | | | | | | | | | |
| Mittelaufbringung (Erträge, Einzahlungen) | | | | | | | | | | | |
| Summe Mittelaufbr. | 469 | Sonstige Maßnahmen | | | | 0,00 | 0,00 | 0,00 | 0,00 | 0,00 | 0,00 |
| | 46 | Familienpolitische Maßnahmen | | | | 0,00 | 0,00 | 0,00 | 0,00 | 0,00 | 0,00 |
| 46900 | | Sonstige Maßnahmen | | | | | | | | | |
| | | | | | | | | | | | |
| Mittelverwendung (Aufwendungen, Auszahlungen) | | | | | | | | | | | |
| 1/46900-72900 | | Sonstige Aufwendungen (Sozialausschuss) | 2225 | 3225 | 24 | 200,00 | 1.000,00 | -800,00 | 200,00 | 1.000,00 | -800,00 |
| 1/46900-72910 | | Sonstige Aufwendungen (Göfner Kindersommer) | 2225 | 3225 | 24 | 531,95 | 1.000,00 | -468,05 | 531,95 | 1.000,00 | -468,05 |
| Summe Mittelverw. | 469 | Sonstige Maßnahmen | | | | 731,95 | 2.000,00 | -1.268,05 | 731,95 | 2.000,00 | -1.268,05 |
| | 46 | Familienpolitische Maßnahmen | | | | 731,95 | 2.000,00 | -1.268,05 | 731,95 | 2.000,00 | -1.268,05 |
| Saldo | 469 | Sonstige Maßnahmen | | | | -731,95 | -2.000,00 | 1.268,05 | -731,95 | -2.000,00 | 1.268,05 |
| | 46 | Familienpolitische Maßnahmen | | | | -731,95 | -2.000,00 | 1.268,05 | -731,95 | -2.000,00 | 1.268,05 |
| | | | | | | | | | | | |
| 48 | | | | | | | | | | | |
| | | | | | | | | | | | |
| 489 | | | | | | | | | | | |
| | | | | | | | | | | | |
| 48900 | | | | | | | | | | | |
| | | | | | | | | | | | |
| Mittelaufbringung (Erträge, Einzahlungen) | | | | | | | | | | | |
| Summe Mittelaufbr. | 489 | Sonstige Maßnahmen | | | | 0,00 | 0,00 | 0,00 | 0,00 | 0,00 | 0,00 |
| | 48 | Wohnbauförderung | | | | 0,00 | 0,00 | 0,00 | 0,00 | 0,00 | 0,00 |
| | 4 | Soziale Wohlfahrt und Wohnbauförderung | | | | 960,04 | 900,00 | 60,04 | 898,12 | 900,00 | -1,88 |
| 48900 | | Sonstige Maßnahmen | | | | | | | | | |
| | | | | | | | | | | | |
| Mittelverwendung (Aufwendungen, Auszahlungen) | | | | | | | | | | | |
| 1/48900-77800 | | Kapitaltransfers an private Haushalte (Solaranlagen) | 2234 | 3434 | 44 | | 500,00 | -500,00 | | 500,00 | -500,00 |
| 1/48900-77810 | | Kapitaltransfers an private Haushalte (Biomasseanlagen) | 2234 | 3434 | 44 | 2.400,00 | 500,00 | 1.900,00 | 2.400,00 | 500,00 | 1.900,00 |
| Summe Mittelverw. | 489 | Sonstige Maßnahmen | | | | 2.400,00 | 1.000,00 | 1.400,00 | 2.400,00 | 1.000,00 | 1.400,00 |
| | 48 | Wohnbauförderung | | | | 2.400,00 | 1.000,00 | 1.400,00 | 2.400,00 | 1.000,00 | 1.400,00 |
| | 4 | Soziale Wohlfahrt und Wohnbauförderung | | | | 744.457,42 | 742.000,00 | 2.457,42 | 745.104,18 | 742.000,00 | 3.104,18 |
| Saldo | 489 | Sonstige Maßnahmen | | | | -2.400,00 | -1.000,00 | -1.400,00 | -2.400,00 | -1.000,00 | -1.400,00 |
| | 48 | Wohnbauförderung | | | | -2.400,00 | -1.000,00 | -1.400,00 | -2.400,00 | -1.000,00 | -1.400,00 |
| | 4 | Soziale Wohlfahrt und Wohnbauförderung | | | | -743.497,38 | -741.100,00 | -2.397,38 | -744.206,06 | -741.100,00 | -3.106,06 |

| | | MVAG | MVAG | QU | Ergebnisrechnung | | | Finanzierungsrechnung | | |
|--|---|---|------|----|-------------------|-------------------|-------------------|-----------------------|-------------------|-------------------|
| | | EH | FH | | RA 2022 | VA 2022 | RA - VA | RA 2022 | VA 2022 | RA - VA |
| 5 Gesundheit | | | | | | | | | | |
| 51 | Gesundheitsdienst | | | | | | | | | |
| 510 | Medizinische Bereichsversorgung | | | | | | | | | |
| 51000 | Medizinische Bereichsversorgung | | | | | | | | | |
| Mittelaufbringung (Erträge, Einzahlungen) | | | | | | | | | | |
| Summe Mittelaufbr. | 510 | Medizinische Bereichsversorgung | | | 0,00 | 0,00 | 0,00 | 0,00 | 0,00 | 0,00 |
| 51000 | Medizinische Bereichsversorgung | | | | | | | | | |
| Mittelverwendung (Aufwendungen, Auszahlungen) | | | | | | | | | | |
| 1/51000-72030 | Kostenbeiträge (Kostenersätze) für Leistungen (Bereitschaftsdienste) | 2225 | 3225 | 24 | 4.546,33 | 6.900,00 | -2.353,67 | 4.546,33 | 6.900,00 | -2.353,67 |
| 1/51000-72800 | Entgelte für sonstige Leistungen (Wartegeld des Gemeindearztes) | 2225 | 3225 | 24 | 6.671,16 | 6.600,00 | 71,16 | 6.671,16 | 6.600,00 | 71,16 |
| 1/51000-75700 | Transfers an private Organisationen ohne Erwerbszweck (Krankenpflegeverein Göfis) | 2234 | 3234 | 27 | 34.462,27 | 16.900,00 | 17.562,27 | 34.462,27 | 16.900,00 | 17.562,27 |
| 1/51000-75710 | Transfers an private Organisationen ohne Erwerbszweck (Mobilen Hilfsdienst) | 2234 | 3234 | 27 | 14.709,13 | 12.000,00 | 2.709,13 | 14.709,13 | 12.000,00 | 2.709,13 |
| Summe Mittelverw. | 510 | Medizinische Bereichsversorgung | | | 60.388,89 | 42.400,00 | 17.988,89 | 60.388,89 | 42.400,00 | 17.988,89 |
| Saldo | 510 | Medizinische Bereichsversorgung | | | -60.388,89 | -42.400,00 | -17.988,89 | -60.388,89 | -42.400,00 | -17.988,89 |
| 512 | Sonstige medizinische Beratung und Betreuung | | | | | | | | | |
| 51200 | Sonstige Medizinische Beratung und Betreuung | | | | | | | | | |
| Mittelaufbringung (Erträge, Einzahlungen) | | | | | | | | | | |
| Summe Mittelaufbr. | 512 | Sonstige medizinische Beratung und Betreuung | | | 0,00 | 0,00 | 0,00 | 0,00 | 0,00 | 0,00 |
| 51200 | Sonstige Medizinische Beratung und Betreuung | | | | | | | | | |
| Mittelverwendung (Aufwendungen, Auszahlungen) | | | | | | | | | | |
| 1/51200-72050 | Kostenbeiträge (Kostenersätze) für Leistungen | 2225 | 3225 | 24 | 48,47 | | 48,47 | 48,47 | | 48,47 |
| 1/51200-75700 | Transfers an private Organisationen ohne Erwerbszweck (Gesunder Lebensraum) | 2234 | 3234 | 27 | 245,00 | 1.800,00 | -1.555,00 | 245,00 | 1.800,00 | -1.555,00 |
| Summe Mittelverw. | 512 | Sonstige medizinische Beratung und Betreuung | | | 293,47 | 1.800,00 | -1.506,53 | 293,47 | 1.800,00 | -1.506,53 |
| Saldo | 512 | Sonstige medizinische Beratung und Betreuung | | | -293,47 | -1.800,00 | 1.506,53 | -293,47 | -1.800,00 | 1.506,53 |
| 516 | Schulgesundheitsdienst | | | | | | | | | |
| 51600 | Schulgesundheitsdienst | | | | | | | | | |
| Mittelaufbringung (Erträge, Einzahlungen) | | | | | | | | | | |
| Summe Mittelaufbr. | 516 | Schulgesundheitsdienst | | | 0,00 | 0,00 | 0,00 | 0,00 | 0,00 | 0,00 |

| | | MVAG | MVAG | QU | Ergebnisrechnung | | | Finanzierungsrechnung | | | |
|--|---|------|------|----|-------------------|-------------------|-------------------|-----------------------|-------------------|-------------------|---------|
| | | | | | EH | FH | RA 2022 | VA 2022 | RA - VA | RA 2022 | VA 2022 |
| 51600 | Schulgesundheitsdienst | | | | | | | | | | |
| Mittelverwendung (Aufwendungen, Auszahlungen) | | | | | | | | | | | |
| 1/51600-72800 | Entgelte für sonstige Leistungen (Schüleruntersuchungen inkl. Kindergarten) | 2225 | 3225 | 24 | 3.616,72 | 4.000,00 | -383,28 | 3.616,72 | 4.000,00 | -383,28 | |
| Summe Mittelverw. | 516 Schulgesundheitsdienst | | | | 3.616,72 | 4.000,00 | -383,28 | 3.616,72 | 4.000,00 | -383,28 | |
| Saldo | 516 Schulgesundheitsdienst | | | | -3.616,72 | -4.000,00 | 383,28 | -3.616,72 | -4.000,00 | 383,28 | |
| 519 | Sonstige Einrichtungen und Maßnahmen | | | | | | | | | | |
| 51910 | COVID-19 | | | | | | | | | | |
| Mittelaufbringung (Erträge, Einzahlungen) | | | | | | | | | | | |
| 2/51910+86090 | Transfers von Bund, Bundesfonds und Bundeskammern | 2121 | 3121 | 15 | 25.914,00 | | 25.914,00 | 25.914,00 | | 25.914,00 | |
| 2/51910+86100 | Transfers von Ländern, Landesfonds und Landeskammern | 2121 | 3121 | 15 | 180,00 | | 180,00 | 180,00 | | 180,00 | |
| Summe Mittelaufbr. | 519 Sonstige Einrichtungen und Maßnahmen | | | | 26.094,00 | 0,00 | 26.094,00 | 26.094,00 | 0,00 | 26.094,00 | |
| | 51 Gesundheitsdienst | | | | 26.094,00 | 0,00 | 26.094,00 | 26.094,00 | 0,00 | 26.094,00 | |
| 51910 | COVID-19 | | | | | | | | | | |
| Mittelverwendung (Aufwendungen, Auszahlungen) | | | | | | | | | | | |
| 1/51910-45800 | Mittel zur ärztlichen Betreuung und Gesundheitsvorsorge | 2221 | 3221 | 23 | 277,20 | 30.000,00 | -29.722,80 | 277,20 | 30.000,00 | -29.722,80 | |
| Summe Mittelverw. | 519 Sonstige Einrichtungen und Maßnahmen | | | | 277,20 | 30.000,00 | -29.722,80 | 277,20 | 30.000,00 | -29.722,80 | |
| | 51 Gesundheitsdienst | | | | 64.576,28 | 78.200,00 | -13.623,72 | 64.576,28 | 78.200,00 | -13.623,72 | |
| Saldo | 519 Sonstige Einrichtungen und Maßnahmen | | | | 25.816,80 | -30.000,00 | 55.816,80 | 25.816,80 | -30.000,00 | 55.816,80 | |
| | 51 Gesundheitsdienst | | | | -38.482,28 | -78.200,00 | 39.717,72 | -38.482,28 | -78.200,00 | 39.717,72 | |
| 52 | Umweltschutz | | | | | | | | | | |
| 520 | Natur- und Landschaftsschutz | | | | | | | | | | |
| 52000 | Natur- und Landschaftsschutz | | | | | | | | | | |
| Mittelaufbringung (Erträge, Einzahlungen) | | | | | | | | | | | |
| 2/52000+82900 | Sonstige Einnahmen | 2116 | 3116 | 18 | | 100,00 | -100,00 | | 100,00 | -100,00 | |
| 2/52000+86100 | Transfers von Ländern, Landesfonds und Landeskammern | 2121 | 3121 | 15 | 8.135,16 | 500,00 | 7.635,16 | 8.135,16 | 500,00 | 7.635,16 | |
| Summe Mittelaufbr. | 520 Natur- und Landschaftsschutz | | | | 8.135,16 | 600,00 | 7.535,16 | 8.135,16 | 600,00 | 7.535,16 | |

| | | MVAG | MVAG | QU | Ergebnisrechnung | | | Finanzierungsrechnung | | |
|--|---|------|------|----|-------------------|------------------|-------------------|-----------------------|------------------|-------------------|
| | | EH | FH | | RA 2022 | VA 2022 | RA - VA | RA 2022 | VA 2022 | RA - VA |
| 52000 | Natur- und Landschaftsschutz | | | | | | | | | |
| Mittelverwendung (Aufwendungen, Auszahlungen) | | | | | | | | | | |
| 1/52000-40000 | Geringwertige Wirtschaftsgüter (GWG) | 2221 | 3221 | 23 | | 200,00 | -200,00 | | 200,00 | -200,00 |
| 1/52000-61800 | Instandhaltung von sonstigen Anlagen | 2224 | 3224 | 24 | 632,76 | 1.500,00 | -867,24 | 632,76 | 1.500,00 | -867,24 |
| 1/52000-72050 | Lohnanteile, Ersätze an andere Voranschlagsstellen | 2225 | 3225 | 24 | 2.547,05 | 3.700,00 | -1.152,95 | 2.547,05 | 3.700,00 | -1.152,95 |
| 1/52000-72800 | Entgelte für sonstige Leistungen | 2225 | 3225 | 24 | | 100,00 | -100,00 | | 100,00 | -100,00 |
| 1/52000-72900 | Sonstige Aufwendungen | 2225 | 3225 | 24 | 704,35 | 1.500,00 | -795,65 | 704,35 | 1.500,00 | -795,65 |
| Summe Mittelverw. | 520 Natur- und Landschaftsschutz | | | | 3.884,16 | 7.000,00 | -3.115,84 | 3.884,16 | 7.000,00 | -3.115,84 |
| Saldo | 520 Natur- und Landschaftsschutz | | | | 4.251,00 | -6.400,00 | 10.651,00 | 4.251,00 | -6.400,00 | 10.651,00 |
| 522 | Reinhaltung der Luft | | | | | | | | | |
| 52200 | Reinhaltung der Luft | | | | | | | | | |
| Mittelaufbringung (Erträge, Einzahlungen) | | | | | | | | | | |
| 2/52200+81610 | Kostenbeiträge (Kostenersätze) für sonstige Leistungen | 2114 | 3114 | 13 | 340,14 | 10.500,00 | -10.159,86 | 340,14 | 10.500,00 | -10.159,86 |
| 2/52200+82900 | Sonstige Erträge | 2116 | 3116 | 18 | 187,89 | 100,00 | 87,89 | 187,89 | 100,00 | 87,89 |
| Summe Mittelaufbr. | 522 Reinhaltung der Luft | | | | 528,03 | 10.600,00 | -10.071,97 | 528,03 | 10.600,00 | -10.071,97 |
| 52200 | Reinhaltung der Luft | | | | | | | | | |
| Mittelverwendung (Aufwendungen, Auszahlungen) | | | | | | | | | | |
| 1/52200-72800 | Entgelte für sonstige Leistungen (Luftreinhaltung) | 2225 | 3225 | 24 | 19.226,15 | 18.000,00 | 1.226,15 | 19.226,15 | 18.000,00 | 1.226,15 |
| 1/52200-72900 | Sonstige Aufwendungen | 2225 | 3225 | 24 | | 500,00 | -500,00 | | 500,00 | -500,00 |
| 1/52200-75700 | Transfers an private Organisationen ohne Erwerbszweck (Energieinstitut) | 2234 | 3234 | 27 | | 500,00 | -500,00 | | 500,00 | -500,00 |
| 1/52200-77800 | Kapitaltransfers an private Haushalte (Fahrradanhänger) | 2234 | 3434 | 44 | 100,00 | 300,00 | -200,00 | 100,00 | 300,00 | -200,00 |
| Summe Mittelverw. | 522 Reinhaltung der Luft | | | | 19.326,15 | 19.300,00 | 26,15 | 19.326,15 | 19.300,00 | 26,15 |
| Saldo | 522 Reinhaltung der Luft | | | | -18.798,12 | -8.700,00 | -10.098,12 | -18.798,12 | -8.700,00 | -10.098,12 |
| 528 | Tierkörperbeseitigung | | | | | | | | | |
| 52800 | Tierkörperbeseitigung | | | | | | | | | |
| Mittelaufbringung (Erträge, Einzahlungen) | | | | | | | | | | |
| Summe Mittelaufbr. | 528 Tierkörperbeseitigung | | | | 0,00 | 0,00 | 0,00 | 0,00 | 0,00 | 0,00 |

| | MVAG | MVAG | QU | Ergebnisrechnung | | | Finanzierungsrechnung | | | | |
|--|--|------|------|------------------|-------------------|-------------------|-----------------------|-------------------|-------------------|------------------|---------|
| | | | | EH | FH | | RA 2022 | VA 2022 | RA - VA | RA 2022 | VA 2022 |
| 52800 | | | | | | | | | | | |
| | | | | | | | | | | | |
| | | | | | | | | | | | |
| Mittelverwendung (Aufwendungen, Auszahlungen) | | | | | | | | | | | |
| 1/52800-72800 | Entgelte für sonstige Leistungen (Vorarlberger Wiederverwertungs-GesmbH) | 2225 | 3225 | 24 | 953,03 | 900,00 | 53,03 | 953,03 | 900,00 | 53,03 | |
| Summe Mittelverw. | 528 | | | | 953,03 | 900,00 | 53,03 | 953,03 | 900,00 | 53,03 | |
| Saldo | 528 | | | | -953,03 | -900,00 | -53,03 | -953,03 | -900,00 | -53,03 | |
| 529 | | | | | | | | | | | |
| 52900 | | | | | | | | | | | |
| | | | | | | | | | | | |
| Mittelaufbringung (Erträge, Einzahlungen) | | | | | | | | | | | |
| Summe Mittelaufbr. | 529 | | | | 0,00 | 0,00 | 0,00 | 0,00 | 0,00 | 0,00 | |
| | 52 | | | | 8.663,19 | 11.200,00 | -2.536,81 | 8.663,19 | 11.200,00 | -2.536,81 | |
| 52900 | | | | | | | | | | | |
| | | | | | | | | | | | |
| Mittelverwendung (Aufwendungen, Auszahlungen) | | | | | | | | | | | |
| 1/52900-04200 | Amts-, Betriebs- und Geschäftsausstattung | | 3415 | 41 | | | | 2.249,50 | | 2.249,50 | |
| 1/52900-68000 | Planmäßige Abschreibung | 2226 | | | 112,48 | | 112,48 | | | | |
| 1/52900-72000 | Kostenbeiträge (Kostenersätze) für Leistungen | 2225 | 3225 | 24 | 600,00 | | 600,00 | 600,00 | | 600,00 | |
| 1/52900-72050 | Lohnanteile, Ersätze an andere Vorschlagsstellen | 2225 | 3225 | 24 | | 200,00 | -200,00 | | 200,00 | -200,00 | |
| 1/52900-72600 | Mitgliedsbeiträge an Institutionen (e5-Jahresbetrag) | 2225 | 3225 | 24 | 6.353,00 | 6.500,00 | -147,00 | 6.353,00 | 6.500,00 | -147,00 | |
| 1/52900-72800 | Entgelte für sonstige Leistungen (e5) | 2225 | 3225 | 24 | 936,41 | 2.000,00 | -1.063,59 | 510,91 | 2.000,00 | -1.489,09 | |
| 1/52900-72900 | Sonstige Aufwendungen (Landschaftsreinigung) | 2225 | 3225 | 24 | 613,35 | 800,00 | -186,65 | 613,35 | 800,00 | -186,65 | |
| Summe Mittelverw. | 529 | | | | 8.615,24 | 9.500,00 | -884,76 | 10.326,76 | 9.500,00 | 826,76 | |
| | 52 | | | | 32.778,58 | 36.700,00 | -3.921,42 | 34.490,10 | 36.700,00 | -2.209,90 | |
| Saldo | 529 | | | | -8.615,24 | -9.500,00 | 884,76 | -10.326,76 | -9.500,00 | -826,76 | |
| | 52 | | | | -24.115,39 | -25.500,00 | 1.384,61 | -25.826,91 | -25.500,00 | -326,91 | |
| 53 | | | | | | | | | | | |
| 530 | | | | | | | | | | | |
| 53000 | | | | | | | | | | | |
| | | | | | | | | | | | |
| Mittelaufbringung (Erträge, Einzahlungen) | | | | | | | | | | | |
| Summe Mittelaufbr. | 530 | | | | 0,00 | 0,00 | 0,00 | 0,00 | 0,00 | 0,00 | |
| | 53 | | | | 0,00 | 0,00 | 0,00 | 0,00 | 0,00 | 0,00 | |

| | | MVAG | MVAG | QU | Ergebnisrechnung | | | Finanzierungsrechnung | | | |
|--|---|------|------|----|--------------------|---------------------|-------------------|-----------------------|---------------------|-------------------|---------|
| | | | | | EH | FH | | RA 2022 | VA 2022 | RA - VA | RA 2022 |
| 53000 | Rettungsdienste | | | | | | | | | | |
| Mittelverwendung (Aufwendungen, Auszahlungen) | | | | | | | | | | | |
| 1/53000-75100 | Transfers an Länder, Landesfonds und Landeskammern (Rettungsfonds) | 2231 | 3231 | 26 | 35.316,08 | 34.800,00 | 516,08 | 35.316,08 | 34.800,00 | 516,08 | |
| Summe Mittelverw. | 530 Rettungsdienste | | | | 35.316,08 | 34.800,00 | 516,08 | 35.316,08 | 34.800,00 | 516,08 | |
| | 53 Rettungs- und Warndienste | | | | 35.316,08 | 34.800,00 | 516,08 | 35.316,08 | 34.800,00 | 516,08 | |
| Saldo | 530 Rettungsdienste | | | | -35.316,08 | -34.800,00 | -516,08 | -35.316,08 | -34.800,00 | -516,08 | |
| | 53 Rettungs- und Warndienste | | | | -35.316,08 | -34.800,00 | -516,08 | -35.316,08 | -34.800,00 | -516,08 | |
| 56 | Krankenanstalten anderer Rechtsträger | | | | | | | | | | |
| 560 | Betriebsabgangsdeckung | | | | | | | | | | |
| 56000 | Betriebsabgangsdeckung | | | | | | | | | | |
| Mittelaufbringung (Erträge, Einzahlungen) | | | | | | | | | | | |
| 2/56000+86100 | Spitalsbeitragszuschuss des Landes | 2121 | 3121 | 15 | 134.052,00 | 134.100,00 | -48,00 | 134.052,00 | 134.100,00 | -48,00 | |
| Summe Mittelaufbr. | 560 Betriebsabgangsdeckung | | | | 134.052,00 | 134.100,00 | -48,00 | 134.052,00 | 134.100,00 | -48,00 | |
| | 56 Krankenanstalten anderer Rechtsträger | | | | 134.052,00 | 134.100,00 | -48,00 | 134.052,00 | 134.100,00 | -48,00 | |
| | 5 Gesundheit | | | | 168.809,19 | 145.300,00 | 23.509,19 | 168.809,19 | 145.300,00 | 23.509,19 | |
| 56000 | Betriebsabgangsdeckung | | | | | | | | | | |
| Mittelverwendung (Aufwendungen, Auszahlungen) | | | | | | | | | | | |
| 1/56000-75100 | Transfers an Länder, Landesfonds und Landeskammern (Landesgesundheitsfonds) | 2231 | 3231 | 26 | 856.313,65 | 854.300,00 | 2.013,65 | 856.313,65 | 854.300,00 | 2.013,65 | |
| Summe Mittelverw. | 560 Betriebsabgangsdeckung | | | | 856.313,65 | 854.300,00 | 2.013,65 | 856.313,65 | 854.300,00 | 2.013,65 | |
| | 56 Krankenanstalten anderer Rechtsträger | | | | 856.313,65 | 854.300,00 | 2.013,65 | 856.313,65 | 854.300,00 | 2.013,65 | |
| | 5 Gesundheit | | | | 988.984,59 | 1.004.000,00 | -15.015,41 | 990.696,11 | 1.004.000,00 | -13.303,89 | |
| Saldo | 560 Betriebsabgangsdeckung | | | | -722.261,65 | -720.200,00 | -2.061,65 | -722.261,65 | -720.200,00 | -2.061,65 | |
| | 56 Krankenanstalten anderer Rechtsträger | | | | -722.261,65 | -720.200,00 | -2.061,65 | -722.261,65 | -720.200,00 | -2.061,65 | |
| | 5 Gesundheit | | | | -820.175,40 | -858.700,00 | 38.524,60 | -821.886,92 | -858.700,00 | 36.813,08 | |

| | | | MVAG | MVAG | QU | Ergebnisrechnung | | | Finanzierungsrechnung | | |
|--|---|------------------------|------|------|----|--------------------|--------------------|-------------------|-----------------------|--------------------|-------------------|
| | | | EH | FH | | RA 2022 | VA 2022 | RA - VA | RA 2022 | VA 2022 | RA - VA |
| 6 Straßen- und Wasserbau, Verkehr | | | | | | | | | | | |
| 61 | Straßenbau | | | | | | | | | | |
| 611 | Landesstraßen | | | | | | | | | | |
| 61100 | Landesstraßen | | | | | | | | | | |
| Mittelaufbringung (Erträge, Einzahlungen) | | | | | | | | | | | |
| Summe Mittelaufbr. | 611 | Landesstraßen | | | | 0,00 | 0,00 | 0,00 | 0,00 | 0,00 | 0,00 |
| 61100 | Landesstraßen | | | | | | | | | | |
| Mittelverwendung (Aufwendungen, Auszahlungen) | | | | | | | | | | | |
| 1/61100-72900 | Sonstige Aufwendungen | | 2225 | 3225 | 24 | 1.227,58 | 2.000,00 | -772,42 | 1.227,58 | 2.000,00 | -772,42 |
| Summe Mittelverw. | 611 | Landesstraßen | | | | 1.227,58 | 2.000,00 | -772,42 | 1.227,58 | 2.000,00 | -772,42 |
| Saldo | 611 | Landesstraßen | | | | -1.227,58 | -2.000,00 | 772,42 | -1.227,58 | -2.000,00 | 772,42 |
| 612 | Gemeindestraßen | | | | | | | | | | |
| 61200 | Gemeindestraßen | | | | | | | | | | |
| Mittelaufbringung (Erträge, Einzahlungen) | | | | | | | | | | | |
| 2/61200+81300 | Erträge aus der Auflösung von Investitionszuschüssen (Kapitaltransfers) | | 2127 | | | -320,41 | -100,00 | -220,41 | | | |
| 2/61200+82900 | Sonstige Erträge | | 2116 | 3116 | 18 | 1.732,50 | | 1.732,50 | | | |
| Summe Mittelaufbr. | 61200 | Gemeindestraßen | | | | 1.412,09 | -100,00 | 1.512,09 | 0,00 | 0,00 | 0,00 |
| 61200 | Gemeindestraßen | | | | | | | | | | |
| Mittelverwendung (Aufwendungen, Auszahlungen) | | | | | | | | | | | |
| 1/61200-00200 | Straßenbauten (Zufahrt und Parkplatz beim Sportplatz) | | | 3412 | 40 | | | | | 20.000,00 | -20.000,00 |
| 1/61200-34600 | Investitionsdarlehen von Finanzunternehmen | | | 3614 | 65 | | | | 87.159,60 | 87.100,00 | 59,60 |
| 1/61200-40000 | Geringwertige Wirtschaftsgüter (GWG) | | 2221 | 3221 | 23 | 1.572,72 | 1.500,00 | 72,72 | 1.572,72 | 1.500,00 | 72,72 |
| 1/61200-61100 | Instandhaltung von Straßenbauten | | 2224 | 3224 | 24 | 69.947,36 | 20.000,00 | 49.947,36 | 67.462,03 | 20.000,00 | 47.462,03 |
| 1/61200-65000 | Zinsen für Finanzschulden in Euro | | 2241 | 3241 | 25 | 8.946,24 | 7.400,00 | 1.546,24 | 8.946,24 | 7.400,00 | 1.546,24 |
| 1/61200-67000 | Versicherungen | | 2222 | 3222 | 24 | 121,63 | 100,00 | 21,63 | 107,93 | 100,00 | 7,93 |
| 1/61200-68000 | Planmäßige Abschreibung | | 2226 | | | 297.319,20 | 297.300,00 | 19,20 | | | |
| 1/61200-72050 | Lohnanteile, Ersätze an andere Voranschlagsstellen | | 2225 | 3225 | 24 | 95.721,04 | 74.000,00 | 21.721,04 | 95.721,04 | 74.000,00 | 21.721,04 |
| 1/61200-72900 | Sonstige Aufwendungen | | 2225 | 3225 | 24 | 290,00 | 1.000,00 | -710,00 | 290,00 | 1.000,00 | -710,00 |
| Summe Mittelverw. | 61200 | Gemeindestraßen | | | | 473.918,19 | 401.300,00 | 72.618,19 | 261.259,56 | 211.100,00 | 50.159,56 |
| Saldo | 61200 | Gemeindestraßen | | | | -472.506,10 | -401.400,00 | -71.106,10 | -261.259,56 | -211.100,00 | -50.159,56 |

| | MVAG | MVAG | QU | Ergebnisrechnung | | | Finanzierungsrechnung | | | | |
|--------------|------|------|----|------------------|----|--|-----------------------|---------|---------|---------|---------|
| | | | | EH | FH | | RA 2022 | VA 2022 | RA - VA | RA 2022 | VA 2022 |
| 61210 | | | | | | | | | | | |
| | | | | | | | | | | | |
| | | | | | | | | | | | |
| 61210 | | | | | | | | | | | |
| | | | | | | | | | | | |
| | | | | | | | | | | | |
| 61210 | | | | | | | | | | | |
| | | | | | | | | | | | |
| | | | | | | | | | | | |
| 61210 | | | | | | | | | | | |
| | | | | | | | | | | | |
| | | | | | | | | | | | |
| 61210 | | | | | | | | | | | |
| | | | | | | | | | | | |
| | | | | | | | | | | | |
| 61210 | | | | | | | | | | | |
| | | | | | | | | | | | |
| | | | | | | | | | | | |
| 61210 | | | | | | | | | | | |
| | | | | | | | | | | | |
| | | | | | | | | | | | |
| 61210 | | | | | | | | | | | |
| | | | | | | | | | | | |
| | | | | | | | | | | | |
| 61210 | | | | | | | | | | | |
| | | | | | | | | | | | |
| | | | | | | | | | | | |
| 61210 | | | | | | | | | | | |
| | | | | | | | | | | | |
| | | | | | | | | | | | |
| 61210 | | | | | | | | | | | |
| | | | | | | | | | | | |
| | | | | | | | | | | | |
| 61210 | | | | | | | | | | | |
| | | | | | | | | | | | |
| | | | | | | | | | | | |
| 61210 | | | | | | | | | | | |
| | | | | | | | | | | | |
| | | | | | | | | | | | |
| 61210 | | | | | | | | | | | |
| | | | | | | | | | | | |
| | | | | | | | | | | | |
| 61210 | | | | | | | | | | | |
| | | | | | | | | | | | |
| | | | | | | | | | | | |
| 61210 | | | | | | | | | | | |
| | | | | | | | | | | | |
| | | | | | | | | | | | |
| 61210 | | | | | | | | | | | |
| | | | | | | | | | | | |
| | | | | | | | | | | | |
| 61210 | | | | | | | | | | | |
| | | | | | | | | | | | |
| | | | | | | | | | | | |
| 61210 | | | | | | | | | | | |
| | | | | | | | | | | | |
| | | | | | | | | | | | |
| 61210 | | | | | | | | | | | |
| | | | | | | | | | | | |
| | | | | | | | | | | | |
| 61210 | | | | | | | | | | | |
| | | | | | | | | | | | |
| | | | | | | | | | | | |
| 61210 | | | | | | | | | | | |
| | | | | | | | | | | | |
| | | | | | | | | | | | |
| 61210 | | | | | | | | | | | |
| | | | | | | | | | | | |
| | | | | | | | | | | | |
| 61210 | | | | | | | | | | | |
| | | | | | | | | | | | |
| | | | | | | | | | | | |
| 61210 | | | | | | | | | | | |
| | | | | | | | | | | | |
| | | | | | | | | | | | |
| 61210 | | | | | | | | | | | |
| | | | | | | | | | | | |
| | | | | | | | | | | | |
| 61210 | | | | | | | | | | | |
| | | | | | | | | | | | |
| | | | | | | | | | | | |
| 61210 | | | | | | | | | | | |
| | | | | | | | | | | | |
| | | | | | | | | | | | |
| 61210 | | | | | | | | | | | |
| | | | | | | | | | | | |
| | | | | | | | | | | | |
| 61210 | | | | | | | | | | | |
| | | | | | | | | | | | |
| | | | | | | | | | | | |
| 61210 | | | | | | | | | | | |
| | | | | | | | | | | | |
| | | | | | | | | | | | |
| 61210 | | | | | | | | | | | |
| | | | | | | | | | | | |
| | | | | | | | | | | | |
| 61210 | | | | | | | | | | | |
| | | | | | | | | | | | |
| | | | | | | | | | | | |
| 61210 | | | | | | | | | | | |
| | | | | | | | | | | | |
| | | | | | | | | | | | |
| 61210 | | | | | | | | | | | |
| | | | | | | | | | | | |
| | | | | | | | | | | | |
| 61210 | | | | | | | | | | | |
| | | | | | | | | | | | |
| | | | | | | | | | | | |
| 61210 | | | | | | | | | | | |
| | | | | | | | | | | | |
| | | | | | | | | | | | |
| 61210 | | | | | | | | | | | |
| | | | | | | | | | | | |
| | | | | | | | | | | | |
| 61210 | | | | | | | | | | | |
| | | | | | | | | | | | |
| | | | | | | | | | | | |
| 61210 | | | | | | | | | | | |
| | | | | | | | | | | | |
| | | | | | | | | | | | |
| 61210 | | | | | | | | | | | |
| | | | | | | | | | | | |
| | | | | | | | | | | | |
| 61210 | | | | | | | | | | | |
| | | | | | | | | | | | |
| | | | | | | | | | | | |
| 61210 | | | | | | | | | | | |
| | | | | | | | | | | | |
| | | | | | | | | | | | |
| 61210 | | | | | | | | | | | |
| | | | | | | | | | | | |
| | | | | | | | | | | | |
| 61210 | | | | | | | | | | | |
| | | | | | | | | | | | |
| | | | | | | | | | | | |
| 61210 | | | | | | | | | | | |
| | | | | | | | | | | | |
| | | | | | | | | | | | |
| 61210 | | | | | | | | | | | |
| | | | | | | | | | | | |
| | | | | | | | | | | | |
| 61210 | | | | | | | | | | | |
| | | | | | | | | | | | |
| | | | | | | | | | | | |
| 61210 | | | | | | | | | | | |
| | | | | | | | | | | | |
| | | | | | | | | | | | |
| 61210 | | | | | | | | | | | |
| | | | | | | | | | | | |
| | | | | | | | | | | | |
| 61210 | | | | | | | | | | | |
| | | | | | | | | | | | |
| | | | | | | | | | | | |
| 61210 | | | | | | | | | | | |
| | | | | | | | | | | | |
| | | | | | | | | | | | |
| 61210 | | | | | | | | | | | |
| | | | | | | | | | | | |
| | | | | | | | | | | | |
| 61210 | | | | | | | | | | | |
| | | | | | | | | | | | |
| | | | | | | | | | | | |
| 61210 | | | | | | | | | | | |
| | | | | | | | | | | | |
| | | | | | | | | | | | |
| 61210 | | | | | | | | | | | |
| | | | | | | | | | | | |
| | | | | | | | | | | | |
| 61210 | | | | | | | | | | | |
| | | | | | | | | | | | |
| | | | | | | | | | | | |
| 61210 | | | | | | | | | | | |

| | | MVAG | | QU | Ergebnisrechnung | | | Finanzierungsrechnung | | |
|--|--|------|------|----|-------------------|-------------------|------------------|-----------------------|-------------------|------------------|
| | | EH | FH | | RA 2022 | VA 2022 | RA - VA | RA 2022 | VA 2022 | RA - VA |
| 61610 | Wander- und Spazierwege | | | | | | | | | |
| Mittelverwendung (Aufwendungen, Auszahlungen) | | | | | | | | | | |
| 1/61610-40000 | Geringwertige Wirtschaftsgüter (GWG) | 2221 | 3221 | 23 | 37,00 | | 37,00 | 37,00 | | 37,00 |
| 1/61610-51000 | Geldbezüge der Vertragsbediensteten der Verwaltung | 2211 | 3211 | 20 | 1.440,00 | 1.600,00 | -160,00 | 1.440,00 | 1.600,00 | -160,00 |
| 1/61610-58200 | Sonstige Dienstgeberbeiträge zur sozialen Sicherheit | 2212 | 3212 | 20 | 239,28 | 200,00 | 39,28 | 239,28 | 200,00 | 39,28 |
| 1/61610-58250 | Gemeindebeiträge an Mitarbeitervorsorgekasse (Abfertigung neu) | 2212 | 3212 | 20 | 22,08 | 100,00 | -77,92 | 22,08 | 100,00 | -77,92 |
| 1/61610-61100 | Instandhaltung von Straßenbauten | 2224 | 3224 | 24 | 3.758,77 | 2.000,00 | 1.758,77 | 3.792,17 | 2.000,00 | 1.792,17 |
| 1/61610-68000 | Planmäßige Abschreibung | 2226 | | | 216,13 | 300,00 | -83,87 | | | |
| 1/61610-72050 | Lohnanteile, Ersatzteile an andere Voranschlagsstellen | 2225 | 3225 | 24 | 1.586,32 | 600,00 | 986,32 | 1.586,32 | 600,00 | 986,32 |
| Summe Mittelverw. | 61610 Wander- und Spazierwege | | | | 7.299,58 | 4.800,00 | 2.499,58 | 7.116,85 | 4.500,00 | 2.616,85 |
| Saldo | 61610 Wander- und Spazierwege | | | | -7.299,58 | -4.800,00 | -2.499,58 | -7.116,85 | -4.500,00 | -2.616,85 |
| | 616 Sonstige Straßen und Wege | | | | 15.059,60 | 12.400,00 | 2.659,60 | 7.864,87 | 5.100,00 | 2.764,87 |
| Saldo | 616 Sonstige Straßen und Wege | | | | -15.059,60 | -12.400,00 | -2.659,60 | -7.864,87 | -5.100,00 | -2.764,87 |
| 617 | Bauhöfe | | | | | | | | | |
| 61700 | Bauhöfe | | | | | | | | | |
| Mittelaufbringung (Erträge, Einzahlungen) | | | | | | | | | | |
| 2/61700+80800 | Veräußerungen von Waren | 2116 | 3116 | 16 | 14.486,27 | 1.000,00 | 13.486,27 | 14.536,27 | 1.000,00 | 13.536,27 |
| 2/61700+81600 | Kostenbeiträge (Kostenersätze) für sonstige Leistungen | 2114 | 3114 | 13 | 3.062,10 | 20.000,00 | -16.937,90 | 2.676,40 | 20.000,00 | -17.323,60 |
| 2/61700+81650 | Ersätze von anderen Voranschlagsstellen | 2114 | 3114 | 13 | 635.359,88 | 583.200,00 | 52.159,88 | 635.359,88 | 583.200,00 | 52.159,88 |
| 2/61700+81700 | Erträge aus der Auflösung von sonstigen Rückstellungen | 2117 | | | 3.968,90 | 300,00 | 3.668,90 | | | |
| 2/61700+82900 | Sonstige Erträge | 2116 | 3116 | 18 | 60,00 | 1.000,00 | -940,00 | 60,00 | 1.000,00 | -940,00 |
| Summe Mittelaufbr. | 617 Bauhöfe | | | | 656.937,15 | 605.500,00 | 51.437,15 | 652.632,55 | 605.200,00 | 47.432,55 |
| | 61 Straßenbau | | | | 658.349,24 | 605.400,00 | 52.949,24 | 652.632,55 | 605.200,00 | 47.432,55 |

| | | MVAG | | QU | Ergebnisrechnung | | | Finanzierungsrechnung | | |
|--|--|------|------|----|------------------|------------|-----------|-----------------------|------------|------------|
| | | EH | FH | | RA 2022 | VA 2022 | RA - VA | RA 2022 | VA 2022 | RA - VA |
| 61700 | Bauhöfe | | | | | | | | | |
| Mittelverwendung (Aufwendungen, Auszahlungen) | | | | | | | | | | |
| 1/61700-02000 | Maschinen und maschinelle Anlagen | | 3414 | 41 | | | | | 2.000,00 | -2.000,00 |
| 1/61700-04000 | Fahrzeuge | | 3414 | 41 | | | | 133,61 | 30.000,00 | -29.866,39 |
| 1/61700-04200 | Amts-, Betriebs- und Geschäftsausstattung | | 3415 | 41 | | | | 3.487,19 | 1.000,00 | 2.487,19 |
| 1/61700-06100 | Im Bau befindliche Gebäude und Bauten (Neubau Bauhof) | | 3413 | 40 | | | | | 20.000,00 | -20.000,00 |
| 1/61700-40000 | Geringwertige Wirtschaftsgüter (GWG) | 2221 | 3221 | 23 | 5.801,22 | 6.000,00 | -198,78 | 5.801,22 | 6.000,00 | -198,78 |
| 1/61700-45100 | Brennstoffe | 2221 | 3221 | 23 | | 1.600,00 | -1.600,00 | | 1.600,00 | -1.600,00 |
| 1/61700-45200 | Treibstoffe | 2221 | 3221 | 23 | 9.464,54 | 7.000,00 | 2.464,54 | 9.470,05 | 7.000,00 | 2.470,05 |
| 1/61700-45400 | Reinigungsmittel | 2221 | 3221 | 23 | 129,44 | 300,00 | -170,56 | 129,44 | 300,00 | -170,56 |
| 1/61700-45900 | Sonstige Verbrauchsgüter | 2221 | 3221 | 23 | 3.914,54 | 3.000,00 | 914,54 | 3.931,29 | 3.000,00 | 931,29 |
| 1/61700-51000 | Geldbezüge der Vertragsbediensteten der Verwaltung | 2211 | 3211 | 20 | 424.575,50 | 420.000,00 | 4.575,50 | 424.575,50 | 420.000,00 | 4.575,50 |
| 1/61700-51100 | Geldbezüge der Vertragsbediensteten in handwerklicher Verwendung | 2211 | 3211 | 20 | 6.944,34 | 3.500,00 | 3.444,34 | 6.944,34 | 3.500,00 | 3.444,34 |
| 1/61700-58000 | Dienstgeberbeiträge zum Ausgleichsfonds für Familienbeihilfen | 2212 | 3212 | 20 | 16.558,42 | 16.400,00 | 158,42 | 16.558,42 | 16.400,00 | 158,42 |
| 1/61700-58150 | Beiträge der Gemeinde für Pensionskasse | 2212 | 3212 | 20 | 3.449,47 | 3.400,00 | 49,47 | 3.449,47 | 3.400,00 | 49,47 |
| 1/61700-58200 | Sonstige Dienstgeberbeiträge zur sozialen Sicherheit | 2212 | 3212 | 20 | 83.989,24 | 83.200,00 | 789,24 | 83.989,24 | 83.200,00 | 789,24 |
| 1/61700-58250 | Gemeindebeiträge an Mitarbeitervorsorgekasse (Abfertigung neu) | 2212 | 3212 | 20 | 6.259,97 | 6.000,00 | 259,97 | 6.259,97 | 6.000,00 | 259,97 |
| 1/61700-59100 | Dotierung von Rückstellungen für Abfertigungen | 2214 | | | | 100,00 | -100,00 | | | |
| 1/61700-59200 | Dotierung von Rückstellungen für Jubiläumswendungen | 2214 | | | 8.729,69 | 200,00 | 8.529,69 | | | |
| 1/61700-59300 | Dotierung von Rückstellungen für nicht konsumierte Urlaube | 2214 | | | | 100,00 | -100,00 | | | |
| 1/61700-60000 | Energiebezüge | 2222 | 3222 | 24 | 1.395,71 | 1.500,00 | -104,29 | 1.395,71 | 1.500,00 | -104,29 |
| 1/61700-61400 | Instandhaltung von Gebäuden und Bauten | 2224 | 3224 | 24 | 515,31 | 500,00 | 15,31 | 694,46 | 500,00 | 194,46 |
| 1/61700-61600 | Instandhaltung von Maschinen und maschinellen Anlagen | 2224 | 3224 | 24 | 4.306,02 | 5.000,00 | -693,98 | 4.674,37 | 5.000,00 | -325,63 |
| 1/61700-61700 | Instandhaltung von Fahrzeugen | 2224 | 3224 | 24 | 15.708,16 | 13.000,00 | 2.708,16 | 17.551,62 | 13.000,00 | 4.551,62 |
| 1/61700-61800 | Instandhaltung von sonstigen Anlagen | 2224 | 3224 | 24 | 251,94 | 1.000,00 | -748,06 | 251,94 | 1.000,00 | -748,06 |
| 1/61700-63100 | Telekommunikationsdienste | 2222 | 3222 | 24 | 629,90 | 1.000,00 | -370,10 | 632,33 | 1.000,00 | -367,67 |
| 1/61700-67000 | Versicherungen | 2222 | 3222 | 24 | 5.273,33 | 4.400,00 | 873,33 | 3.593,89 | 4.400,00 | -806,11 |
| 1/61700-68000 | Planmäßige Abschreibung | 2226 | | | 11.364,16 | 10.900,00 | 464,16 | | | |

| | | MVAG | | QU | Ergebnisrechnung | | | Finanzierungsrechnung | | |
|--|---|------|------|----|---------------------|---------------------|-------------------|-----------------------|--------------------|-------------------|
| | | EH | FH | | RA 2022 | VA 2022 | RA - VA | RA 2022 | VA 2022 | RA - VA |
| 1/61700-70010 | Miet- und Pachtaufwand (Mitbenützung des Forsthauses) | 2223 | 3223 | 24 | 2.000,00 | 2.000,00 | | 2.000,00 | 2.000,00 | |
| 1/61700-71000 | Öffentliche Abgaben, ohne Gebühren gemäß FAG | 2225 | 3225 | 24 | 109,66 | 300,00 | -190,34 | 109,66 | 300,00 | -190,34 |
| 1/61700-71100 | Gebühren für die Benützung von Gemeindeeinrichtungen und Anlagen gemäß FAG | 2225 | 3225 | 24 | 416,46 | 200,00 | 216,46 | 416,46 | 200,00 | 216,46 |
| 1/61700-72050 | Lohnanteile, Ersätze an andere Voranschlagsstellen | 2225 | 3225 | 24 | 19.491,94 | 14.400,00 | 5.091,94 | 19.491,94 | 14.400,00 | 5.091,94 |
| 1/61700-72400 | Reisegebühren | 2225 | 3225 | 24 | 821,00 | 1.000,00 | -179,00 | 821,00 | 1.000,00 | -179,00 |
| 1/61700-72800 | Entgelte für sonstige Leistungen | 2225 | 3225 | 24 | 3.874,88 | 2.500,00 | 1.374,88 | 4.491,80 | 2.500,00 | 1.991,80 |
| 1/61700-72900 | Sonstige Aufwendungen | 2225 | 3225 | 24 | 171,71 | 1.000,00 | -828,29 | 171,71 | 1.000,00 | -828,29 |
| Summe Mittelverw. | 617 Bauhöfe | | | | 636.146,55 | 609.500,00 | 26.646,55 | 621.026,63 | 651.200,00 | -30.173,37 |
| | 61 Straßenbau | | | | 1.129.202,16 | 1.026.200,00 | 103.002,16 | 894.228,88 | 870.400,00 | 23.828,88 |
| Saldo | 617 Bauhöfe | | | | 20.790,60 | -4.000,00 | 24.790,60 | 31.605,92 | -46.000,00 | 77.605,92 |
| | 61 Straßenbau | | | | -470.852,92 | -420.800,00 | -50.052,92 | -241.596,33 | -265.200,00 | 23.603,67 |
| 63 | Schutzwasserbau | | | | | | | | | |
| 639 | Sonstige Einrichtungen und Maßnahmen | | | | | | | | | |
| 63900 | Sonstige Einrichtungen und Maßnahmen | | | | | | | | | |
| Mittelaufbringung (Erträge, Einzahlungen) | | | | | | | | | | |
| 2/63900+86000 | Transfers von Bund, Bundesfonds und Bundeskammern | 2121 | 3121 | 15 | 4.108,69 | | 4.108,69 | 4.108,69 | | 4.108,69 |
| 2/63900+86100 | Transfers von Ländern, Landesfonds und Landeskammern | 2121 | 3121 | 15 | 4.127,69 | 10.000,00 | -5.872,31 | 4.127,69 | 10.000,00 | -5.872,31 |
| Summe Mittelaufbr. | 639 Sonstige Einrichtungen und Maßnahmen | | | | 8.236,38 | 10.000,00 | -1.763,62 | 8.236,38 | 10.000,00 | -1.763,62 |
| | 63 Schutzwasserbau | | | | 8.236,38 | 10.000,00 | -1.763,62 | 8.236,38 | 10.000,00 | -1.763,62 |
| 63900 | Sonstige Einrichtungen und Maßnahmen | | | | | | | | | |
| Mittelverwendung (Aufwendungen, Auszahlungen) | | | | | | | | | | |
| 1/63900-61200 | Instandhaltung von Wasser- und Abwasserbauten und -anlagen | 2224 | 3224 | 24 | 54.944,39 | 30.000,00 | 24.944,39 | 54.944,39 | 30.000,00 | 24.944,39 |
| 1/63900-72050 | Lohnanteile, Ersätze an andere Voranschlagsstellen | 2225 | 3225 | 24 | 387,63 | 2.000,00 | -1.612,37 | 387,63 | 2.000,00 | -1.612,37 |
| 1/63900-75700 | Transfers an private Organisationen ohne Erwerbszweck (Wasserverband Ehbach - Nafla - Mühlbach) | 2234 | 3234 | 27 | 6.370,52 | 25.000,00 | -18.629,48 | 6.370,52 | 25.000,00 | -18.629,48 |
| 1/63900-75710 | Transfers an private Organisationen ohne Erwerbszweck (Wasserverband Ill-Walgau) | 2234 | 3234 | 27 | 71.077,86 | 71.100,00 | -22,14 | 71.077,86 | 71.100,00 | -22,14 |
| Summe Mittelverw. | 639 Sonstige Einrichtungen und Maßnahmen | | | | 132.780,40 | 128.100,00 | 4.680,40 | 132.780,40 | 128.100,00 | 4.680,40 |

| | | MVAG | MVAG | QU | Ergebnisrechnung | | | Finanzierungsrechnung | | | |
|--|--|------|------|----|------------------|---------------------|---------------------|-----------------------|---------------------|---------------------|------------------|
| | | | | | EH | FH | | RA 2022 | VA 2022 | RA - VA | RA 2022 |
| 69 | Verkehr, Sonstiges | | | | | | | | | | |
| 690 | Verkehr, Sonstiges | | | | | | | | | | |
| 69000 | Öffentlicher Personennahverkehr | | | | | | | | | | |
| Mittelaufbringung (Erträge, Einzahlungen) | | | | | | | | | | | |
| 2/69000+86100 | Transfers von Ländern, Landesfonds und Landeskammern | 2121 | 3121 | 15 | | 71.827,45 | 81.600,00 | -9.772,55 | 71.827,45 | 81.600,00 | -9.772,55 |
| Summe Mittelaufbr. | 690 Verkehr, Sonstiges | | | | | 71.827,45 | 81.600,00 | -9.772,55 | 71.827,45 | 81.600,00 | -9.772,55 |
| | 69 Verkehr, Sonstiges | | | | | 71.827,45 | 81.600,00 | -9.772,55 | 71.827,45 | 81.600,00 | -9.772,55 |
| | 6 Straßen- und Wasserbau, Verkehr | | | | | 738.413,07 | 697.000,00 | 41.413,07 | 732.696,38 | 696.800,00 | 35.896,38 |
| 69000 | Öffentlicher Personennahverkehr | | | | | | | | | | |
| Mittelverwendung (Aufwendungen, Auszahlungen) | | | | | | | | | | | |
| 1/69000-61400 | Instandhaltung von Gebäuden und Bauten (Bushaltestellen) | 2224 | 3224 | 24 | | 855,80 | 3.500,00 | -2.644,20 | 855,80 | 3.500,00 | -2.644,20 |
| 1/69000-72020 | Kostenbeiträge (Kostenersätze) für Leistungen (Gemeindeverband Personennahverkehr Oberes Rheintal) | 2225 | 3225 | 24 | | 233.813,20 | 233.300,00 | 513,20 | 233.813,20 | 233.300,00 | 513,20 |
| 1/69000-72050 | Lohnanteile, Ersätze an andere Voranschlagsstellen | 2225 | 3225 | 24 | | 3.034,41 | 2.500,00 | 534,41 | 3.034,41 | 2.500,00 | 534,41 |
| 1/69000-75700 | Transfers an private Organisationen ohne Erwerbszweck | 2234 | 3234 | 27 | | 3.000,00 | | 3.000,00 | | | |
| Summe Mittelverw. | 690 Verkehr, Sonstiges | | | | | 240.703,41 | 239.300,00 | 1.403,41 | 237.703,41 | 239.300,00 | -1.596,59 |
| | 69 Verkehr, Sonstiges | | | | | 240.703,41 | 239.300,00 | 1.403,41 | 237.703,41 | 239.300,00 | -1.596,59 |
| | 6 Straßen- und Wasserbau, Verkehr | | | | | 1.514.255,32 | 1.405.100,00 | 109.155,32 | 1.272.701,84 | 1.245.700,00 | 27.001,84 |
| Saldo | 690 Verkehr, Sonstiges | | | | | -168.875,96 | -157.700,00 | -11.175,96 | -165.875,96 | -157.700,00 | -8.175,96 |
| | 69 Verkehr, Sonstiges | | | | | -168.875,96 | -157.700,00 | -11.175,96 | -165.875,96 | -157.700,00 | -8.175,96 |
| | 6 Straßen- und Wasserbau, Verkehr | | | | | -775.842,25 | -708.100,00 | -67.742,25 | -540.005,46 | -548.900,00 | 8.894,54 |

| | | MVAG EH | MVAG FH | QU | Ergebnisrechnung | | | Finanzierungsrechnung | | |
|--|--|--|------------|----|------------------|-------------------|-------------------|-----------------------|-------------------|------------------|
| | | | | | RA 2022 | VA 2022 | RA - VA | RA 2022 | VA 2022 | RA - VA |
| 7 Wirtschaftsförderung | | | | | | | | | | |
| 71 | Grundlagenverbesserung in der Land- und Forstwirtschaft | | | | | | | | | |
| 719 | Sonstige Maßnahmen | | | | | | | | | |
| 71900 | Sonstige Maßnahmen | | | | | | | | | |
| Mittelaufbringung (Erträge, Einzahlungen) | | | | | | | | | | |
| Summe Mittelaufbr. | 719 | Sonstige Maßnahmen | | | 0,00 | 0,00 | 0,00 | 0,00 | 0,00 | 0,00 |
| | 71 | Grundlagenverbesserung in der Land- und Forstwirtschaft | | | 0,00 | 0,00 | 0,00 | 0,00 | 0,00 | 0,00 |
| 71900 | Sonstige Maßnahmen | | | | | | | | | |
| Mittelverwendung (Aufwendungen, Auszahlungen) | | | | | | | | | | |
| 1/71900-75500 | Verschiedene Beiträge zur Förderung der Landwirtschaft | 2233 | 3233 | 27 | | 14.000,00 | -14.000,00 | 12.435,79 | 14.000,00 | -1.564,21 |
| Summe Mittelverw. | 719 | Sonstige Maßnahmen | | | 0,00 | 14.000,00 | -14.000,00 | 12.435,79 | 14.000,00 | -1.564,21 |
| | 71 | Grundlagenverbesserung in der Land- und Forstwirtschaft | | | 0,00 | 14.000,00 | -14.000,00 | 12.435,79 | 14.000,00 | -1.564,21 |
| Saldo | 719 | Sonstige Maßnahmen | | | 0,00 | -14.000,00 | 14.000,00 | -12.435,79 | -14.000,00 | 1.564,21 |
| | 71 | Grundlagenverbesserung in der Land- und Forstwirtschaft | | | 0,00 | -14.000,00 | 14.000,00 | -12.435,79 | -14.000,00 | 1.564,21 |
| 74 | Sonstige Förderung der Land- und Forstwirtschaft | | | | | | | | | |
| 742 | Produktionsförderung | | | | | | | | | |
| 74200 | Produktionsförderung | | | | | | | | | |
| Mittelaufbringung (Erträge, Einzahlungen) | | | | | | | | | | |
| 2/74200+81600 | Kostenbeiträge (Kostensätze) für sonstige Leistungen (Feuerbrand) | 2114 | 3114 | 13 | | 100,00 | -100,00 | | 100,00 | -100,00 |
| Summe Mittelaufbr. | 742 | Produktionsförderung | | | 0,00 | 100,00 | -100,00 | 0,00 | 100,00 | -100,00 |
| 74200 | Produktionsförderung | | | | | | | | | |
| Mittelverwendung (Aufwendungen, Auszahlungen) | | | | | | | | | | |
| 1/74200-72050 | Kostenbeiträge (Kostensätze) für Leistungen | 2225 | 3225 | 24 | 2,25 | | 2,25 | 2,25 | | 2,25 |
| 1/74200-72800 | Entgelte für sonstige Leistungen (Bekämpfung tierischer und pflanzlicher Schädlinge) | 2225 | 3225 | 24 | 3.736,37 | 4.000,00 | -263,63 | 3.736,37 | 4.000,00 | -263,63 |
| 1/74200-72810 | Entgelte für sonstige Leistungen (Vatertierhaltung) | 2225 | 3225 | 24 | 2.000,00 | 2.000,00 | | 2.000,00 | 2.000,00 | |
| 1/74200-75700 | Transfers an private Organisationen ohne Erwerbszweck (Landwirtschaftsvereine) | 2234 | 3234 | 27 | 1.150,00 | 1.300,00 | -150,00 | 1.150,00 | 1.300,00 | -150,00 |
| Summe Mittelverw. | 742 | Produktionsförderung | | | 6.888,62 | 7.300,00 | -411,38 | 6.888,62 | 7.300,00 | -411,38 |
| Saldo | 742 | Produktionsförderung | | | -6.888,62 | -7.200,00 | 311,38 | -6.888,62 | -7.200,00 | 311,38 |

| | | MVAG | MVAG | QU | Ergebnisrechnung | | | Finanzierungsrechnung | | | |
|--|--|---|------|----|------------------|------------------|----------------|-----------------------|------------------|----------------|-------------|
| | | | | | EH | FH | | RA 2022 | VA 2022 | RA - VA | RA 2022 |
| 749 | Sonstige Einrichtungen und Maßnahmen | | | | | | | | | | |
| 74900 | Sonstige Einrichtungen und Maßnahmen | | | | | | | | | | |
| Mittelaufbringung (Erträge, Einzahlungen) | | | | | | | | | | | |
| Summe Mittelaufbr. | 749 | Sonstige Einrichtungen und Maßnahmen | | | 0,00 | 0,00 | 0,00 | 0,00 | 0,00 | 0,00 | 0,00 |
| | 74 | Sonstige Förderung der Land- und Forstwirtschaft | | | 0,00 | 100,00 | -100,00 | 0,00 | 100,00 | -100,00 | |
| 74900 | Sonstige Einrichtungen und Maßnahmen | | | | | | | | | | |
| Mittelverwendung (Aufwendungen, Auszahlungen) | | | | | | | | | | | |
| 1/74900-75400 | Transfers an sonstige Träger des öffentlichen Rechts (landw. Betriebshelferdienst) | 2231 | 3231 | 26 | 168,96 | 200,00 | -31,04 | 168,96 | 200,00 | -31,04 | |
| Summe Mittelverw. | 749 | Sonstige Einrichtungen und Maßnahmen | | | 168,96 | 200,00 | -31,04 | 168,96 | 200,00 | -31,04 | |
| | 74 | Sonstige Förderung der Land- und Forstwirtschaft | | | 7.057,58 | 7.500,00 | -442,42 | 7.057,58 | 7.500,00 | -442,42 | |
| Saldo | 749 | Sonstige Einrichtungen und Maßnahmen | | | -168,96 | -200,00 | 31,04 | -168,96 | -200,00 | 31,04 | |
| | 74 | Sonstige Förderung der Land- und Forstwirtschaft | | | -7.057,58 | -7.400,00 | 342,42 | -7.057,58 | -7.400,00 | 342,42 | |
| 75 | Förderung der Energiewirtschaft | | | | | | | | | | |
| 759 | Sonstige Energieträger | | | | | | | | | | |
| 75900 | Sonstige Energieträger | | | | | | | | | | |
| Mittelaufbringung (Erträge, Einzahlungen) | | | | | | | | | | | |
| Summe Mittelaufbr. | 759 | Sonstige Energieträger | | | 0,00 | 0,00 | 0,00 | 0,00 | 0,00 | 0,00 | 0,00 |
| | 75 | Förderung der Energiewirtschaft | | | 0,00 | 0,00 | 0,00 | 0,00 | 0,00 | 0,00 | 0,00 |
| 75900 | Sonstige Energieträger | | | | | | | | | | |
| Mittelverwendung (Aufwendungen, Auszahlungen) | | | | | | | | | | | |
| 1/75900-75500 | Transfers an Unternehmen (ohne Finanzunternehmen) und andere (Ökostrombörse) | 2233 | 3233 | 27 | 8.624,00 | 8.000,00 | 624,00 | 8.624,00 | 8.000,00 | 624,00 | |
| 1/75900-77800 | Kapitaltransfers an private Haushalte (Fotovoltaikanlage) | 2234 | 3434 | 44 | | 500,00 | -500,00 | | 500,00 | -500,00 | |
| Summe Mittelverw. | 759 | Sonstige Energieträger | | | 8.624,00 | 8.500,00 | 124,00 | 8.624,00 | 8.500,00 | 124,00 | |
| | 75 | Förderung der Energiewirtschaft | | | 8.624,00 | 8.500,00 | 124,00 | 8.624,00 | 8.500,00 | 124,00 | |
| Saldo | 759 | Sonstige Energieträger | | | -8.624,00 | -8.500,00 | -124,00 | -8.624,00 | -8.500,00 | -124,00 | |
| | 75 | Förderung der Energiewirtschaft | | | -8.624,00 | -8.500,00 | -124,00 | -8.624,00 | -8.500,00 | -124,00 | |
| 77 | Förderung des Fremdenverkehrs | | | | | | | | | | |
| 771 | Maßnahmen zur Förderung des Fremdenverkehrs | | | | | | | | | | |
| 77100 | Maßnahmen zur Förderung des Fremdenverkehrs | | | | | | | | | | |
| Mittelaufbringung (Erträge, Einzahlungen) | | | | | | | | | | | |
| Summe Mittelaufbr. | 771 | Maßnahmen zur Förderung des Fremdenverkehrs | | | 0,00 | 0,00 | 0,00 | 0,00 | 0,00 | 0,00 | 0,00 |
| | 77 | Förderung des Fremdenverkehrs | | | 0,00 | 0,00 | 0,00 | 0,00 | 0,00 | 0,00 | 0,00 |

| | | MVAG EH | MVAG FH | QU | Ergebnisrechnung | | | Finanzierungsrechnung | | |
|---------------------------|---|------------|------------|----|-------------------|-------------------|-------------------|-----------------------|-------------------|------------------|
| | | | | | RA 2022 | VA 2022 | RA - VA | RA 2022 | VA 2022 | RA - VA |
| 77100 | Maßnahmen zur Förderung des Fremdenverkehrs | | | | | | | | | |
| | Mittelverwendung (Aufwendungen, Auszahlungen) | | | | | | | | | |
| 1/77100-75500 | Transfers an Unternehmen (ohne Finanzunternehmen) und andere (Tourismusverband Bodensee-Alpenrhein) | 2233 | 3233 | 27 | 1.099,00 | 1.200,00 | -101,00 | 1.099,00 | 1.200,00 | -101,00 |
| Summe Mittelverw. | 771 Maßnahmen zur Förderung des Fremdenverkehrs | | | | 1.099,00 | 1.200,00 | -101,00 | 1.099,00 | 1.200,00 | -101,00 |
| | 77 Förderung des Fremdenverkehrs | | | | 1.099,00 | 1.200,00 | -101,00 | 1.099,00 | 1.200,00 | -101,00 |
| Saldo | 771 Maßnahmen zur Förderung des Fremdenverkehrs | | | | -1.099,00 | -1.200,00 | 101,00 | -1.099,00 | -1.200,00 | 101,00 |
| | 77 Förderung des Fremdenverkehrs | | | | -1.099,00 | -1.200,00 | 101,00 | -1.099,00 | -1.200,00 | 101,00 |
| 78 | Förderung von Handel, Gewerbe und Industrie | | | | | | | | | |
| 789 | Sonstige Einrichtungen und Maßnahmen | | | | | | | | | |
| 78900 | Sonstige Einrichtungen und Maßnahmen | | | | | | | | | |
| | Mittelaufbringung (Erträge, Einzahlungen) | | | | | | | | | |
| 2/78900+81640 | Kostenbeiträge (Kostenersätze) für sonstige Leistungen (Plakatierung) | 2114 | 3114 | 13 | 699,60 | 500,00 | 199,60 | 687,50 | 500,00 | 187,50 |
| Summe Mittelaufbr. | 789 Sonstige Einrichtungen und Maßnahmen | | | | 699,60 | 500,00 | 199,60 | 687,50 | 500,00 | 187,50 |
| | 78 Förderung von Handel, Gewerbe und Industrie | | | | 699,60 | 500,00 | 199,60 | 687,50 | 500,00 | 187,50 |
| | 7 Wirtschaftsförderung | | | | 699,60 | 600,00 | 99,60 | 687,50 | 600,00 | 87,50 |
| 78900 | Sonstige Einrichtungen und Maßnahmen | | | | | | | | | |
| | Mittelverwendung (Aufwendungen, Auszahlungen) | | | | | | | | | |
| 1/78900-72050 | Lohnanteile, Ersätze an andere Voranschlagsstellen | 2225 | 3225 | 24 | 4.704,00 | 2.000,00 | 2.704,00 | 4.704,00 | 2.000,00 | 2.704,00 |
| 1/78900-72800 | Entgelte für sonstige Leistungen | 2225 | 3225 | 24 | 222,00 | 400,00 | -178,00 | 222,00 | 400,00 | -178,00 |
| Summe Mittelverw. | 789 Sonstige Einrichtungen und Maßnahmen | | | | 4.926,00 | 2.400,00 | 2.526,00 | 4.926,00 | 2.400,00 | 2.526,00 |
| | 78 Förderung von Handel, Gewerbe und Industrie | | | | 4.926,00 | 2.400,00 | 2.526,00 | 4.926,00 | 2.400,00 | 2.526,00 |
| | 7 Wirtschaftsförderung | | | | 21.706,58 | 33.600,00 | -11.893,42 | 34.142,37 | 33.600,00 | 542,37 |
| Saldo | 789 Sonstige Einrichtungen und Maßnahmen | | | | -4.226,40 | -1.900,00 | -2.326,40 | -4.238,50 | -1.900,00 | -2.338,50 |
| | 78 Förderung von Handel, Gewerbe und Industrie | | | | -4.226,40 | -1.900,00 | -2.326,40 | -4.238,50 | -1.900,00 | -2.338,50 |
| | 7 Wirtschaftsförderung | | | | -21.006,98 | -33.000,00 | 11.993,02 | -33.454,87 | -33.000,00 | -454,87 |

| | | MVAG | MVAG | QU | Ergebnisrechnung | | | Finanzierungsrechnung | | | |
|--|---|---|------|------|------------------|-------------------|-------------------|-----------------------|-------------------|-------------------|------------------|
| | | | | | EH | FH | | RA 2022 | VA 2022 | RA - VA | RA 2022 |
| 8 Dienstleistungen | | | | | | | | | | | |
| 81 | Öffentliche Einrichtungen (soweit nicht dem Abschnitt 85 zuzuordnen) | | | | | | | | | | |
| 814 | Straßenreinigung | | | | | | | | | | |
| 81400 | Straßenreinigung und Winterdienst | | | | | | | | | | |
| Mittelaufbringung (Erträge, Einzahlungen) | | | | | | | | | | | |
| Summe Mittelaufbr. | 814 | Straßenreinigung | | | 0,00 | 0,00 | 0,00 | 0,00 | 0,00 | 0,00 | |
| 81400 | Straßenreinigung und Winterdienst | | | | | | | | | | |
| Mittelverwendung (Aufwendungen, Auszahlungen) | | | | | | | | | | | |
| 1/81400-40000 | | Geringwertige Wirtschaftsgüter (GWG) | 2221 | 3221 | 23 | | 300,00 | -300,00 | | 300,00 | -300,00 |
| 1/81400-45500 | | Chemische und sonstige artverwandte Mittel (Straßenstreusalz, Splitt) | 2221 | 3221 | 23 | 3.065,93 | 7.500,00 | -4.434,07 | 3.065,93 | 7.500,00 | -4.434,07 |
| 1/81400-61600 | | Instandhaltung von Maschinen und maschinellen Anlagen | 2224 | 3224 | 24 | 1.102,80 | | 1.102,80 | 1.102,80 | | 1.102,80 |
| 1/81400-61700 | | Instandhaltung von Fahrzeugen | 2224 | 3224 | 24 | | 500,00 | -500,00 | | 500,00 | -500,00 |
| 1/81400-70000 | | Miet- und Pachtaufwand | 2223 | 3223 | 24 | 705,60 | 1.000,00 | -294,40 | 927,36 | 1.000,00 | -72,64 |
| 1/81400-72050 | | Lohnanteile, Ersatz an andere Voranschlagsstellen | 2225 | 3225 | 24 | 21.248,01 | 17.900,00 | 3.348,01 | 21.248,01 | 17.900,00 | 3.348,01 |
| 1/81400-72800 | | Entgelte für sonstige Leistungen (Straßenreinigung) | 2225 | 3225 | 24 | 15.306,56 | 15.000,00 | 306,56 | 16.225,44 | 15.000,00 | 1.225,44 |
| 1/81400-72810 | | Entgelte für sonstige Leistungen (Winterdienst) | 2225 | 3225 | 24 | 30.209,27 | 30.000,00 | 209,27 | 24.836,68 | 30.000,00 | -5.163,32 |
| Summe Mittelverw. | 814 | Straßenreinigung | | | | 71.638,17 | 72.200,00 | -561,83 | 67.406,22 | 72.200,00 | -4.793,78 |
| Saldo | 814 | Straßenreinigung | | | | -71.638,17 | -72.200,00 | 561,83 | -67.406,22 | -72.200,00 | 4.793,78 |
| 815 | Park- und Gartenanlagen, Kinderspielplätze | | | | | | | | | | |
| 81500 | Park- und Gartenanlagen, Kinderspielplätze | | | | | | | | | | |
| Mittelaufbringung (Erträge, Einzahlungen) | | | | | | | | | | | |
| 2/81500+30100 | | Kapitaltransfers von Ländern, Landesfonds und Landeskammern | | 3331 | 33 | | | | | 4.500,00 | -4.500,00 |
| 2/81500+81100 | | Miete- und Pachtertrag (Gemeinschaftsgarten) | 2115 | 3115 | 14 | 60,00 | 300,00 | -240,00 | 60,00 | 300,00 | -240,00 |
| 2/81500+81300 | | Erträge aus der Auflösung von Investitionszuschüssen (Kapitaltransfers) | 2127 | | | 215,31 | 200,00 | 15,31 | | | |
| Summe Mittelaufbr. | 815 | Park- und Gartenanlagen, Kinderspielplätze | | | | 275,31 | 500,00 | -224,69 | 60,00 | 4.800,00 | -4.740,00 |

| | | MVAG | | QU | Ergebnisrechnung | | | Finanzierungsrechnung | | |
|--|---|------|------|----|-------------------|-------------------|-------------------|-----------------------|-------------------|--------------------|
| | | EH | FH | | RA 2022 | VA 2022 | RA - VA | RA 2022 | VA 2022 | RA - VA |
| 81500 | Park- und Gartenanlagen, Kinderspielplätze | | | | | | | | | |
| Mittelverwendung (Aufwendungen, Auszahlungen) | | | | | | | | | | |
| 1/81500-00600 | Sonstige Grundstückseinrichtungen (Parkanlagen, Brunnen, Kinderspielplätze) | | 3412 | 40 | | | | 193.958,32 | 35.200,00 | 158.758,32 |
| 1/81500-04200 | Amts-, Betriebs- und Geschäftsausstattung | | 3415 | 41 | | | | | 100,00 | -100,00 |
| 1/81500-40000 | Geringwertige Wirtschaftsgüter (GWG) | 2221 | 3221 | 23 | 1.808,31 | 1.000,00 | 808,31 | 1.653,28 | 1.000,00 | 653,28 |
| 1/81500-45900 | Sonstige Verbrauchsgüter | 2221 | 3221 | 23 | | 500,00 | -500,00 | | 500,00 | -500,00 |
| 1/81500-60000 | Energiebezüge | 2222 | 3222 | 24 | 101,05 | 200,00 | -98,95 | 105,05 | 200,00 | -94,95 |
| 1/81500-61300 | Instandhaltung von sonstigen Grundstückseinrichtungen | 2224 | 3224 | 24 | 19.084,90 | 5.000,00 | 14.084,90 | 19.084,90 | 5.000,00 | 14.084,90 |
| 1/81500-61800 | Instandhaltung von sonstigen Anlagen | 2224 | 3224 | 24 | 1.226,52 | 200,00 | 1.026,52 | 2.352,91 | 200,00 | 2.152,91 |
| 1/81500-61900 | Instandhaltung von Sonderanlagen (Schauplatz Obst und Garten) | 2224 | 3224 | 24 | 1.708,42 | 1.000,00 | 708,42 | 1.708,42 | 1.000,00 | 708,42 |
| 1/81500-67000 | Versicherungen | 2222 | 3222 | 24 | | 400,00 | -400,00 | -1.091,59 | 400,00 | -1.491,59 |
| 1/81500-68000 | Planmäßige Abschreibung | 2226 | | | 17.709,99 | 11.900,00 | 5.809,99 | | | |
| 1/81500-70000 | Miet- und Pachtaufwand (Kinderspielplatz Lehrerhof) | 2223 | 3223 | 24 | 2.000,00 | 2.000,00 | | 2.000,00 | 2.000,00 | |
| 1/81500-72050 | Lohnanteile, Ersätze an andere Voranschlagsstellen | 2225 | 3225 | 24 | 5.736,32 | 6.500,00 | -763,68 | 5.736,32 | 6.500,00 | -763,68 |
| 1/81500-72800 | Entgelte für sonstige Leistungen | 2225 | 3225 | 24 | 1.236,10 | | 1.236,10 | 1.236,10 | | 1.236,10 |
| Summe Mittelverw. | 815 Park- und Gartenanlagen, Kinderspielplätze | | | | 50.611,61 | 28.700,00 | 21.911,61 | 226.743,71 | 52.100,00 | 174.643,71 |
| Saldo | 815 Park- und Gartenanlagen, Kinderspielplätze | | | | -50.336,30 | -28.200,00 | -22.136,30 | -226.683,71 | -47.300,00 | -179.383,71 |
| 816 | Öffentliche Beleuchtung und öffentliche Uhren | | | | | | | | | |
| 81600 | Öffentliche Beleuchtung und öffentliche Uhren | | | | | | | | | |
| Mittelaufbringung (Erträge, Einzahlungen) | | | | | | | | | | |
| Summe Mittelaufbr. | 816 Öffentliche Beleuchtung und öffentliche Uhren | | | | 0,00 | 0,00 | 0,00 | 0,00 | 0,00 | 0,00 |

| | | MVAG | MVAG | QU | Ergebnisrechnung | | | Finanzierungsrechnung | | | |
|---------------------------|---|------|------|----|-------------------|-------------------|-------------------|-----------------------|-------------------|---------|-------------------|
| | | | | | EH | FH | | RA 2022 | VA 2022 | RA - VA | RA 2022 |
| 81600 | Öffentliche Beleuchtung und öffentliche Uhren | | | | | | | | | | |
| | Mittelverwendung (Aufwendungen, Auszahlungen) | | | | | | | | | | |
| 1/81600-00500 | Anlagen zu Straßenbauten | | 3412 | 40 | | | | | 2.000,00 | | -2.000,00 |
| 1/81600-60000 | Energiebezüge | 2222 | 3222 | 24 | 10.364,71 | 9.200,00 | 1.164,71 | 10.303,71 | 9.200,00 | | 1.103,71 |
| 1/81600-61100 | Instandhaltung von Straßenbauten | 2224 | 3224 | 24 | 18.143,88 | 10.000,00 | 8.143,88 | 19.744,80 | 10.000,00 | | 9.744,80 |
| 1/81600-63100 | Telekommunikationsdienste | 2222 | 3222 | 24 | 425,66 | 600,00 | -174,34 | 435,14 | 600,00 | | -164,86 |
| 1/81600-68000 | Planmäßige Abschreibung | 2226 | | | 7.071,92 | 7.100,00 | -28,08 | | | | |
| 1/81600-72050 | Lohnanteile, Ersatz an andere Voranschlagsstellen | 2225 | 3225 | 24 | 12.607,98 | 8.900,00 | 3.707,98 | 12.607,98 | 8.900,00 | | 3.707,98 |
| Summe Mittelverw. | 816 Öffentliche Beleuchtung und öffentliche Uhren | | | | 48.614,15 | 35.800,00 | 12.814,15 | 43.091,63 | 30.700,00 | | 12.391,63 |
| Saldo | 816 Öffentliche Beleuchtung und öffentliche Uhren | | | | -48.614,15 | -35.800,00 | -12.814,15 | -43.091,63 | -30.700,00 | | -12.391,63 |
| 817 | Friedhöfe (einschließlich Einsegnungshallen und Krematorien) | | | | | | | | | | |
| 81700 | Friedhöfe | | | | | | | | | | |
| | Mittelaufbringung (Erträge, Einzahlungen) | | | | | | | | | | |
| 2/81700+80800 | Veräußerungen von Waren (Grabkerzen) | 2116 | 3116 | 16 | 3.734,29 | 3.300,00 | 434,29 | 3.734,29 | 3.300,00 | | 434,29 |
| 2/81700+82900 | Sonstige Erträge | 2116 | 3116 | 18 | 720,00 | 100,00 | 620,00 | 600,00 | 100,00 | | 500,00 |
| 2/81700+85200 | Gebühren für die Benützung von Gemeindeeinrichtungen und -anlagen (Grabstättengebühren) | 2113 | 3113 | 12 | 22.883,38 | 25.000,00 | -2.116,62 | 20.751,11 | 25.000,00 | | -4.248,89 |
| 2/81700+85220 | Gebühren für die Benützung von Gemeindeeinrichtungen und -anlagen (Bestattungsgebühren) | 2113 | 3113 | 12 | 8.397,29 | 5.000,00 | 3.397,29 | 8.273,33 | 5.000,00 | | 3.273,33 |
| 2/81700+85240 | Gebühren für die Benützung von Gemeindeeinrichtungen und -anlagen (Aufahrungsgebühren) | 2113 | 3113 | 12 | 1.530,00 | 1.000,00 | 530,00 | 1.440,00 | 1.000,00 | | 440,00 |
| Summe Mittelaufbr. | 817 Friedhöfe (einschließlich Einsegnungshallen und Kren | | | | 37.264,96 | 34.400,00 | 2.864,96 | 34.798,73 | 34.400,00 | | 398,73 |
| | 81 Öffentliche Einrichtungen (soweit nicht dem Abschnitt | | | | 37.540,27 | 34.900,00 | 2.640,27 | 34.858,73 | 39.200,00 | | -4.341,27 |

| | | MVAG | | QU | Ergebnisrechnung | | | Finanzierungsrechnung | | |
|--|--|------|------|----|--------------------|--------------------|-------------------|-----------------------|--------------------|--------------------|
| | | EH | FH | | RA 2022 | VA 2022 | RA - VA | RA 2022 | VA 2022 | RA - VA |
| 81700 | Friedhöfe | | | | | | | | | |
| Mittelverwendung (Aufwendungen, Auszahlungen) | | | | | | | | | | |
| 1/81700-40000 | Geringwertige Wirtschaftsgüter (GWG) | 2221 | 3221 | 23 | | 100,00 | -100,00 | | 100,00 | -100,00 |
| 1/81700-41300 | Handelswaren (Grabkerzen) | 2221 | 3221 | 23 | 4.996,08 | 3.300,00 | 1.696,08 | 5.404,08 | 3.300,00 | 2.104,08 |
| 1/81700-60000 | Energiebezüge | 2222 | 3222 | 24 | 888,56 | 1.100,00 | -211,44 | 884,56 | 1.100,00 | -215,44 |
| 1/81700-61400 | Instandhaltung von Gebäuden und Bauten | 2224 | 3224 | 24 | 85,48 | 500,00 | -414,52 | 85,48 | 500,00 | -414,52 |
| 1/81700-61800 | Instandhaltung von sonstigen Anlagen | 2224 | 3224 | 24 | 297,80 | 500,00 | -202,20 | 297,80 | 500,00 | -202,20 |
| 1/81700-61900 | Instandhaltung von Sonderanlagen | 2224 | 3224 | 24 | | 2.000,00 | -2.000,00 | | 2.000,00 | -2.000,00 |
| 1/81700-67000 | Versicherungen | 2222 | 3222 | 24 | 361,30 | 400,00 | -38,70 | 340,88 | 400,00 | -59,12 |
| 1/81700-68000 | Planmäßige Abschreibung | 2226 | | | 12.722,58 | 12.700,00 | 22,58 | | | |
| 1/81700-70000 | Miet- und Pachtaufwand (für St. Sebastianskirche) | 2223 | 3223 | 24 | 7.015,12 | 6.700,00 | 315,12 | 7.015,12 | 6.700,00 | 315,12 |
| 1/81700-71000 | Öffentliche Abgaben, ohne Gebühren gemäß FAG | 2225 | 3225 | 24 | | 1.000,00 | -1.000,00 | | 1.000,00 | -1.000,00 |
| 1/81700-71100 | Gebühren für die Benützung von Gemeindeeinrichtungen und Anlagen gemäß FAG | 2225 | 3225 | 24 | 1.382,29 | 1.000,00 | 382,29 | 1.382,29 | 1.000,00 | 382,29 |
| 1/81700-72050 | Lohnanteile, Ersätze an andere Voranschlagsstellen | 2225 | 3225 | 24 | 16.326,13 | 14.600,00 | 1.726,13 | 16.326,13 | 14.600,00 | 1.726,13 |
| 1/81700-72800 | Entgelte für sonstige Leistungen (Beerdigungskosten / Totengräber) | 2225 | 3225 | 24 | 4.862,97 | 4.000,00 | 862,97 | 3.728,93 | 4.000,00 | -271,07 |
| 1/81700-72900 | Sonstige Aufwendungen | 2225 | 3225 | 24 | 95,55 | 200,00 | -104,45 | 95,55 | 200,00 | -104,45 |
| Summe Mittelverw. | 817 Friedhöfe (einschließlich Einsegnungshallen und Kren | | | | 49.033,86 | 48.100,00 | 933,86 | 35.560,82 | 35.400,00 | 160,82 |
| | 81 Öffentliche Einrichtungen (soweit nicht dem Abschnitt | | | | 219.897,79 | 184.800,00 | 35.097,79 | 372.802,38 | 190.400,00 | 182.402,38 |
| Saldo | 817 Friedhöfe (einschließlich Einsegnungshallen und Kren | | | | -11.768,90 | -13.700,00 | 1.931,10 | -762,09 | -1.000,00 | 237,91 |
| | 81 Öffentliche Einrichtungen (soweit nicht dem Abschnitt | | | | -182.357,52 | -149.900,00 | -32.457,52 | -337.943,65 | -151.200,00 | -186.743,65 |
| 82 | Betriebsähnliche Einrichtungen und Betriebe | | | | | | | | | |
| 828 | Sonstige Märkte | | | | | | | | | |
| 82800 | Sonstige Märkte | | | | | | | | | |
| Mittelaufbringung (Erträge, Einzahlungen) | | | | | | | | | | |
| Summe Mittelaufbr. | 828 Sonstige Märkte | | | | 0,00 | 0,00 | 0,00 | 0,00 | 0,00 | 0,00 |
| | 82 Betriebsähnliche Einrichtungen und Betriebe | | | | 0,00 | 0,00 | 0,00 | 0,00 | 0,00 | 0,00 |

| | | MVAG | MVAG | QU | Ergebnisrechnung | | | Finanzierungsrechnung | | | |
|--|--|------|------|----|-------------------|-------------------|-------------------|-----------------------|-------------------|-------------|-------------------|
| | | | | | EH | FH | | RA 2022 | VA 2022 | RA - VA | RA 2022 |
| 82800 | Sonstige Märkte | | | | | | | | | | |
| Mittelverwendung (Aufwendungen, Auszahlungen) | | | | | | | | | | | |
| 1/82800-75700 | Transfers an private Organisationen ohne Erwerbszweck ("Verein Dorfmarkt") | 2234 | 3234 | 27 | | 2.000,00 | -2.000,00 | | 2.000,00 | | -2.000,00 |
| Summe Mittelverw. | 828 Sonstige Märkte | | | | 0,00 | 2.000,00 | -2.000,00 | 0,00 | 2.000,00 | 0,00 | -2.000,00 |
| | 82 Betriebsähnliche Einrichtungen und Betriebe | | | | 0,00 | 2.000,00 | -2.000,00 | 0,00 | 2.000,00 | 0,00 | -2.000,00 |
| Saldo | 828 Sonstige Märkte | | | | 0,00 | -2.000,00 | 2.000,00 | 0,00 | -2.000,00 | 0,00 | 2.000,00 |
| | 82 Betriebsähnliche Einrichtungen und Betriebe | | | | 0,00 | -2.000,00 | 2.000,00 | 0,00 | -2.000,00 | 0,00 | 2.000,00 |
| 83 | Betriebsähnliche Einrichtungen und Betriebe (Fortsetzung) | | | | | | | | | | |
| 831 | Freibäder | | | | | | | | | | |
| 83100 | Freibäder | | | | | | | | | | |
| Mittelaufbringung (Erträge, Einzahlungen) | | | | | | | | | | | |
| Summe Mittelaufbr. | 831 Freibäder | | | | 0,00 | 0,00 | 0,00 | 0,00 | 0,00 | 0,00 | 0,00 |
| | 83 Betriebsähnliche Einrichtungen und Betriebe (Fortsetz | | | | 0,00 | 0,00 | 0,00 | 0,00 | 0,00 | 0,00 | 0,00 |
| 83100 | Freibäder | | | | | | | | | | |
| Mittelverwendung (Aufwendungen, Auszahlungen) | | | | | | | | | | | |
| 1/83100-34600 | Investitionsdarlehen von Finanzunternehmen | | 3614 | 65 | | | | 10.709,61 | 10.600,00 | | 109,61 |
| 1/83100-65000 | Zinsen für Finanzschulden in Euro | 2241 | 3241 | 25 | 258,44 | 300,00 | -41,56 | 258,44 | 300,00 | | -41,56 |
| 1/83100-72030 | Kostenbeiträge (Kostensätze) für Leistungen (Bäderkonzept Im Walgau Betriebskostenbeitrag) | 2225 | 3225 | 24 | 44.091,71 | 30.000,00 | 14.091,71 | 44.091,71 | 30.000,00 | | 14.091,71 |
| 1/83100-77500 | Kapitaltransfers an Unternehmen (ohne Finanzunternehmen) und andere | 2233 | 3433 | 44 | | 28.500,00 | -28.500,00 | | 28.500,00 | | -28.500,00 |
| Summe Mittelverw. | 831 Freibäder | | | | 44.350,15 | 58.800,00 | -14.449,85 | 55.059,76 | 69.400,00 | 0,00 | -14.340,24 |
| | 83 Betriebsähnliche Einrichtungen und Betriebe (Fortsetz | | | | 44.350,15 | 58.800,00 | -14.449,85 | 55.059,76 | 69.400,00 | 0,00 | -14.340,24 |
| Saldo | 831 Freibäder | | | | -44.350,15 | -58.800,00 | 14.449,85 | -55.059,76 | -69.400,00 | 0,00 | 14.340,24 |
| | 83 Betriebsähnliche Einrichtungen und Betriebe (Fortsetz | | | | -44.350,15 | -58.800,00 | 14.449,85 | -55.059,76 | -69.400,00 | 0,00 | 14.340,24 |

| | MVAG | MVAG | QU | Ergebnisrechnung | | | Finanzierungsrechnung | | | | |
|--|------------|---|------|------------------|-------------------|-------------------|-----------------------|---------------------|---------------------|-------------------|---------|
| | | | | EH | FH | | RA 2022 | VA 2022 | RA - VA | RA 2022 | VA 2022 |
| 84 | | | | | | | | | | | |
| 840 | | | | | | | | | | | |
| 84000 | | | | | | | | | | | |
| Mittelaufbringung (Erträge, Einzahlungen) | | | | | | | | | | | |
| 2/84000+34600 | | | 3514 | 55 | | | | 1.150.000,00 | 1.150.000,00 | | |
| | | | | | | | | | | | |
| 2/84000+81100 | 2115 | 3115 | 14 | | 34.053,74 | 25.000,00 | 9.053,74 | 33.818,74 | 25.000,00 | 8.818,74 | |
| 2/84000+81110 | 2115 | 3115 | 14 | | 43,60 | 1.900,00 | -1.856,40 | | 1.900,00 | -1.900,00 | |
| 2/84000+82900 | 2116 | 3116 | 18 | | | | | 43,60 | | 43,60 | |
| Summe Mittelaufbr. | 840 | Grundbesitz | | | 34.097,34 | 26.900,00 | 7.197,34 | 1.183.862,34 | 1.176.900,00 | 6.962,34 | |
| 84000 | | Grundbesitz | | | | | | | | | |
| Mittelverwendung (Aufwendungen, Auszahlungen) | | | | | | | | | | | |
| 1/84000-00100 | | | 3412 | 40 | | | | 1.190.270,60 | 1.160.000,00 | 30.270,60 | |
| 1/84000-65000 | 2241 | 3241 | 25 | | 237,86 | 500,00 | -262,14 | 237,86 | 500,00 | -262,14 | |
| 1/84000-71000 | 2225 | 3225 | 24 | | 917,22 | 1.700,00 | -782,78 | 915,72 | 1.700,00 | -784,28 | |
| 1/84000-72900 | 2225 | 3225 | 24 | | | 100,00 | -100,00 | | 100,00 | -100,00 | |
| Summe Mittelverw. | 840 | Grundbesitz | | | 1.155,08 | 2.300,00 | -1.144,92 | 1.191.424,18 | 1.162.300,00 | 29.124,18 | |
| Saldo | 840 | Grundbesitz | | | 32.942,26 | 24.600,00 | 8.342,26 | -7.561,84 | 14.600,00 | -22.161,84 | |
| 842 | | | | | | | | | | | |
| 84200 | | | | | | | | | | | |
| Mittelaufbringung (Erträge, Einzahlungen) | | | | | | | | | | | |
| 2/84200+80800 | 2116 | 3116 | 16 | | 58.583,56 | 20.000,00 | 38.583,56 | 51.678,13 | 20.000,00 | 31.678,13 | |
| 2/84200+80810 | 2116 | 3116 | 16 | | 145.625,67 | 105.000,00 | 40.625,67 | 146.949,04 | 105.000,00 | 41.949,04 | |
| 2/84200+81100 | 2115 | 3115 | 14 | | 2.000,00 | 5.000,00 | -3.000,00 | 2.000,00 | 5.000,00 | -3.000,00 | |
| 2/84200+81650 | 2114 | 3114 | 13 | | | 1.000,00 | -1.000,00 | | 1.000,00 | -1.000,00 | |
| 2/84200+82900 | 2116 | 3116 | 18 | | 238.252,00 | 200.000,00 | 38.252,00 | 238.252,00 | 200.000,00 | 38.252,00 | |
| 2/84200+86000 | 2121 | 3121 | 15 | | 768,60 | 1.000,00 | -231,40 | 768,60 | 1.000,00 | -231,40 | |
| 2/84200+86100 | 2121 | 3121 | 15 | | 55.768,27 | 25.000,00 | 30.768,27 | 50.519,99 | 25.000,00 | 25.519,99 | |
| 2/84200+88800 | 2125 | 3125 | 15 | | | 1.000,00 | -1.000,00 | | 1.000,00 | -1.000,00 | |
| Summe Mittelaufbr. | 842 | Waldbesitz (soweit nicht bei 866) | | | 500.998,10 | 358.000,00 | 142.998,10 | 490.167,76 | 358.000,00 | 132.167,76 | |
| | 84 | Liegenschaften, Wohn- und Geschäftsgebäude | | | 535.095,44 | 384.900,00 | 150.195,44 | 1.674.030,10 | 1.534.900,00 | 139.130,10 | |

| | | MVAG | MVAG | QU | Ergebnisrechnung | | | Finanzierungsrechnung | | |
|--|--|------|------|----|-------------------|-------------------|------------------|-----------------------|-------------------|-----------------|
| | | EH | FH | | RA 2022 | VA 2022 | RA - VA | RA 2022 | VA 2022 | RA - VA |
| 84200 | Waldbesitz | | | | | | | | | |
| Mittelverwendung (Aufwendungen, Auszahlungen) | | | | | | | | | | |
| 1/84200-00100 | Unbebaute Grundstücke | | 3412 | 40 | | | | 5.000,00 | | -5.000,00 |
| 1/84200-00200 | Straßenbauten (Neubau Forstwege und Lagerflächen) | | 3412 | 40 | | | | 25.000,00 | | -25.000,00 |
| 1/84200-40000 | Geringwertige Wirtschaftsgüter (GWG) | 2221 | 3221 | 23 | 3,20 | 1.000,00 | -996,80 | 3,20 | 1.000,00 | -996,80 |
| 1/84200-42000 | Forstpflanzen | 2221 | 3221 | 23 | 2.596,24 | 2.000,00 | 596,24 | 2.596,24 | 2.000,00 | 596,24 |
| 1/84200-60000 | Energiebezüge (Strom/Gas Forsthaus) | 2222 | 3222 | 24 | 692,92 | 200,00 | 492,92 | 680,42 | 200,00 | 480,42 |
| 1/84200-61000 | Instandhaltung von Grund und Boden | 2224 | 3224 | 24 | | 1.000,00 | -1.000,00 | | 1.000,00 | -1.000,00 |
| 1/84200-61100 | Instandhaltung von Straßenbauten (Forststraßen) | 2224 | 3224 | 24 | 10.034,01 | 14.000,00 | -3.965,99 | 9.239,16 | 14.000,00 | -4.760,84 |
| 1/84200-61101 | Instandhaltung von Straßenbauten (Mountenbikestrecke) | 2224 | 3224 | 24 | 1.578,52 | 2.000,00 | -421,48 | 1.578,52 | 2.000,00 | -421,48 |
| 1/84200-61102 | Unwettersanierung Wege und Anlagen Katastrophenfonds | 2224 | 3224 | 24 | 15.534,82 | 5.000,00 | 10.534,82 | 13.053,88 | 5.000,00 | 8.053,88 |
| 1/84200-61400 | Instandhaltung von Gebäuden und Bauten | 2224 | 3224 | 24 | 738,15 | 500,00 | 238,15 | 738,15 | 500,00 | 238,15 |
| 1/84200-62100 | Sonstige Transporte (Holztransporte) | 2222 | 3222 | 24 | 25.638,99 | 17.500,00 | 8.138,99 | 26.494,59 | 17.500,00 | 8.994,59 |
| 1/84200-67000 | Versicherungen | 2222 | 3222 | 24 | 948,24 | 1.000,00 | -51,76 | 936,48 | 1.000,00 | -63,52 |
| 1/84200-68000 | Planmäßige Abschreibung | 2226 | | | 914,00 | 900,00 | 14,00 | | | |
| 1/84200-71000 | Öffentliche Abgaben, ohne Gebühren gemäß FAG | 2225 | 3225 | 24 | 14.024,64 | 11.000,00 | 3.024,64 | 14.024,64 | 11.000,00 | 3.024,64 |
| 1/84200-71100 | Gebühren für die Benützung von Gemeindeeinrichtungen und Anlagen gemäß FAG | 2225 | 3225 | 24 | 64,21 | 200,00 | -135,79 | 64,21 | 200,00 | -135,79 |
| 1/84200-72050 | Lohnanteile, Ersätze an andere Voranschlagsstellen | 2225 | 3225 | 24 | | 100,00 | -100,00 | | 100,00 | -100,00 |
| 1/84200-72600 | Mitgliedsbeiträge an Institutionen | 2225 | 3225 | 24 | 120,00 | 200,00 | -80,00 | 120,00 | 200,00 | -80,00 |
| 1/84200-72800 | Entgelte für sonstige Leistungen (Aufforstungen - Klimaanpassung) | 2225 | 3225 | 24 | 5.288,00 | 3.000,00 | 2.288,00 | 6.257,50 | 3.000,00 | 3.257,50 |
| 1/84200-72801 | Entgelte für sonstige Leistungen (Erhöhung Stabilität und Rsilienz) | 2225 | 3225 | 24 | 27.106,16 | 25.000,00 | 2.106,16 | 33.885,33 | 25.000,00 | 8.885,33 |
| 1/84200-72802 | Entgelte für sonstige Leistungen (Holzernte und Verjüngungseinleitung) | 2225 | 3225 | 24 | 85.958,00 | 75.000,00 | 10.958,00 | 83.865,00 | 75.000,00 | 8.865,00 |
| 1/84200-72803 | Entgelte für sonstige Leistungen (FBG Verwaltungskosten) | 2225 | 3225 | 24 | 18.450,00 | 20.000,00 | -1.550,00 | 17.857,00 | 20.000,00 | -2.143,00 |
| 1/84200-72900 | Sonstige Aufwendungen | 2225 | 3225 | 24 | 52,49 | 1.000,00 | -947,51 | 52,49 | 1.000,00 | -947,51 |
| 1/84200-72901 | Sonstige Aufwendungen (Öffentlichkeitsarbeit) | 2225 | 3225 | 24 | | 500,00 | -500,00 | | 500,00 | -500,00 |
| Summe Mittelverw. | 842 Waldbesitz (soweit nicht bei 866) | | | | 209.742,59 | 181.100,00 | 28.642,59 | 211.446,81 | 210.200,00 | 1.246,81 |

| | | MVAG | MVAG | QU | Ergebnisrechnung | | | Finanzierungsrechnung | | | |
|--|------------|------|------|----|------------------|----|---------|-----------------------|---------|---------|---------|
| | | | | | EH | FH | RA 2022 | VA 2022 | RA - VA | RA 2022 | VA 2022 |
| | 84 | | | | | | | | | | |
| | | | | | | | | | | | |
| Saldo | 842 | | | | | | | | | | |
| | 84 | | | | | | | | | | |
| | | | | | | | | | | | |
| 85 | | | | | | | | | | | |
| 850 | | | | | | | | | | | |
| 85000 | | | | | | | | | | | |
| Mittelaufbringung (Erträge, Einzahlungen) | | | | | | | | | | | |
| 2/85000+30080 | | | | | | | | | | | |
| 2/85000+30100 | | | | | | | | | | | |
| 2/85000+30710 | | | | | | | | | | | |
| 2/85000+34600 | | | | | | | | | | | |
| 2/85000+80810 | | | | | | | | | | | |
| 2/85000+81000 | | | | | | | | | | | |
| 2/85000+81010 | | | | | | | | | | | |
| 2/85000+81300 | | | | | | | | | | | |
| 2/85000+85200 | | | | | | | | | | | |
| 2/85000+85201 | | | | | | | | | | | |
| 2/85000+86080 | | | | | | | | | | | |
| 2/85000+86100 | | | | | | | | | | | |
| Summe Mittelaufbr. | 850 | | | | | | | | | | |

| | | MVAG | MVAG | QU | Ergebnisrechnung | | | Finanzierungsrechnung | | | |
|--|---|------|------|----|--------------------|--------------------|------------------|-----------------------|--------------------|---------|-------------------|
| | | | | | EH | FH | | RA 2022 | VA 2022 | RA - VA | RA 2022 |
| 85000 | Betriebe der Wasserversorgung | | | | | | | | | | |
| Mittelverwendung (Aufwendungen, Auszahlungen) | | | | | | | | | | | |
| 1/85000-00400 | Wasser- und Abwasserbauten und -anlagen | | 3412 | 40 | | | | 4.930,49 | | | 4.930,49 |
| 1/85000-04200 | Amts-, Betriebs- und Geschäftsausstattung | | 3415 | 41 | | | | 14.836,65 | 1.000,00 | | 13.836,65 |
| 1/85000-06000 | | | 3412 | 40 | | | | | 100.000,00 | | -100.000,00 |
| 1/85000-34600 | Investitionsdarlehen von Finanzunternehmen | | 3614 | 65 | | | | 198.415,88 | 210.300,00 | | -11.884,12 |
| 1/85000-40000 | Geringwertige Wirtschaftsgüter (GWG) | 2221 | 3221 | 23 | 532,98 | 3.000,00 | -2.467,02 | 532,98 | 3.000,00 | | -2.467,02 |
| 1/85000-41300 | Handelswaren (Wasserzähl.-Einbausätze und andere) | 2221 | 3221 | 23 | 8.234,16 | 8.000,00 | 234,16 | 4.122,23 | 8.000,00 | | -3.877,77 |
| 1/85000-59000 | Freiwillige Sozialleistungen | 2212 | 3212 | 20 | 920,00 | | 920,00 | 920,00 | | | 920,00 |
| 1/85000-60000 | Energiebezüge | 2222 | 3222 | 24 | 20.846,17 | 19.000,00 | 1.846,17 | 20.752,00 | 19.000,00 | | 1.752,00 |
| 1/85000-61000 | Instandhaltung von Grund und Boden | 2224 | 3224 | 24 | | 1.500,00 | -1.500,00 | | 1.500,00 | | -1.500,00 |
| 1/85000-61200 | Instandhaltung von Wasser- und Abwasserbauten und -anlagen | 2224 | 3224 | 24 | 57.594,59 | 20.000,00 | 37.594,59 | 57.873,92 | 20.000,00 | | 37.873,92 |
| 1/85000-61400 | Instandhaltung von Gebäuden und Bauten | 2224 | 3224 | 24 | | 500,00 | -500,00 | | 500,00 | | -500,00 |
| 1/85000-61600 | Instandhaltung von Maschinen und maschinellen Anlagen | 2224 | 3224 | 24 | 150,00 | 1.000,00 | -850,00 | 150,00 | 1.000,00 | | -850,00 |
| 1/85000-61800 | Instandhaltung von sonstigen Anlagen (Werkzeugen und Geräten) | 2224 | 3224 | 24 | 983,65 | 3.000,00 | -2.016,35 | 983,65 | 3.000,00 | | -2.016,35 |
| 1/85000-63100 | Telekommunikationsdienste | 2222 | 3222 | 24 | 108,00 | 200,00 | -92,00 | 108,00 | 200,00 | | -92,00 |
| 1/85000-65000 | Zinsen für Finanzschulden in Euro | 2241 | 3241 | 25 | 8.235,10 | 8.300,00 | -64,90 | 8.235,10 | 8.300,00 | | -64,90 |
| 1/85000-65300 | Zinsen für Finanzschulden in fremder Währung | 2241 | 3241 | 25 | 388,37 | 600,00 | -211,63 | 388,37 | 600,00 | | -211,63 |
| 1/85000-67000 | Versicherungen | 2222 | 3222 | 24 | 1.053,03 | 1.100,00 | -46,97 | 1.029,00 | 1.100,00 | | -71,00 |
| 1/85000-68000 | Planmäßige Abschreibung | 2226 | | | 251.595,20 | 249.800,00 | 1.795,20 | | | | |
| 1/85000-69700 | Kursverluste | 2244 | 3244 | | 17.471,66 | 13.800,00 | 3.671,66 | 17.471,66 | 13.800,00 | | 3.671,66 |
| 1/85000-72050 | Verwaltungskostenbeitrag und sonstige Lohnanteile | 2225 | 3225 | 24 | 76.432,01 | 116.600,00 | -40.167,99 | 76.432,01 | 116.600,00 | | -40.167,99 |
| 1/85000-72800 | Entgelte für sonstige Leistungen | 2225 | 3225 | 24 | 8.957,90 | 3.000,00 | 5.957,90 | 8.957,90 | 3.000,00 | | 5.957,90 |
| 1/85000-76400 | Entschädigungen (Schutzgebiet Trinkwasserbrunnen Tufers) | 2234 | 3234 | 27 | | 1.200,00 | -1.200,00 | | 1.200,00 | | -1.200,00 |
| Summe Mittelverw. | 850 Betriebe der Wasserversorgung | | | | 453.502,82 | 450.600,00 | 2.902,82 | 416.139,84 | 512.100,00 | | -95.960,16 |
| Saldo | 850 Betriebe der Wasserversorgung | | | | -103.618,19 | -129.400,00 | 25.781,81 | 134.303,27 | -141.000,00 | | 275.303,27 |

| | | MVAG | | QU | Ergebnisrechnung | | | Finanzierungsrechnung | | |
|--|--|------|------|----|-------------------|-------------------|------------------|-----------------------|---------------------|--------------------|
| | | EH | FH | | RA 2022 | VA 2022 | RA - VA | RA 2022 | VA 2022 | RA - VA |
| 851 | Betriebe der Abwasserbeseitigung | | | | | | | | | |
| 85100 | Betriebe der Abwasserbeseitigung | | | | | | | | | |
| Mittelaufbringung (Erträge, Einzahlungen) | | | | | | | | | | |
| 2/85100+30080 | Kapitaltransfers von Bund, Bundesfonds und Bundeskammern | | 3331 | 33 | | | | 151.333,94 | 151.200,00 | 133,94 |
| 2/85100+30700 | Erschließungsbeiträge | | 3334 | 34 | | | | 1.410,62 | 100,00 | 1.310,62 |
| 2/85100+30710 | Anschlussbeiträge | | 3334 | 34 | | | | 95.356,01 | 20.000,00 | 75.356,01 |
| 2/85100+30720 | Ergänzungsbeiträge | | 3334 | 34 | | | | 7.055,61 | 10.000,00 | -2.944,39 |
| 2/85100+30730 | Nachtragsbeiträge | | 3334 | 34 | | | | 13.339,53 | 10.000,00 | 3.339,53 |
| 2/85100+34600 | Investitionsdarlehen von Finanzunternehmen | | 3514 | 55 | | | | | 300.000,00 | -300.000,00 |
| 2/85100+81300 | Erträge aus der Auflösung von Investitionszuschüssen (Kapitaltransfers) | 2127 | | | 281.212,89 | 279.100,00 | 2.112,89 | | | |
| 2/85100+85200 | Gebühren für die Benützung von Gemeindeeinrichtungen und -anlagen (Benützungsgebühren) | 2113 | 3113 | 12 | 394.489,26 | 365.000,00 | 29.489,26 | 396.628,63 | 365.000,00 | 31.628,63 |
| 2/85100+86080 | sonstige Zinserträge (KPC) | 2121 | 3121 | 15 | 191.065,18 | 191.000,00 | 65,18 | 191.065,18 | 191.000,00 | 65,18 |
| 2/85100+86100 | Transfers von Ländern, Landesfonds und Landeskammern (Betriebskostenförderung) | 2121 | 3121 | 15 | | 100,00 | -100,00 | | 100,00 | -100,00 |
| Summe Mittelaufbr. | 851 Betriebe der Abwasserbeseitigung | | | | 866.767,33 | 835.200,00 | 31.567,33 | 856.189,52 | 1.047.400,00 | -191.210,48 |

| | | MVAG | MVAG | QU | Ergebnisrechnung | | | Finanzierungsrechnung | | | |
|--------------------------|--|------|------|----|-------------------|-------------------|------------------|-----------------------|---------------------|---------|--------------------|
| | | | | | EH | FH | | RA 2022 | VA 2022 | RA - VA | RA 2022 |
| 85100 | Betriebe der Abwasserbeseitigung | | | | | | | | | | |
| | Mittelverwendung (Aufwendungen, Auszahlungen) | | | | | | | | | | |
| 1/85100-04200 | Amts-, Betriebs- und Geschäftsausstattung | | 3415 | 41 | | | | 1.645,00 | | | 1.645,00 |
| 1/85100-06000 | Im Bau befindliche Grundstückseinrichtungen (BA 12 Stein) | | 3412 | 40 | | | | 25.167,83 | 300.000,00 | | -274.832,17 |
| 1/85100-34600 | Investitionsdarlehen von Finanzunternehmen | | 3614 | 65 | | | | 622.808,48 | 719.400,00 | | -96.591,52 |
| 1/85100-40000 | Geringwertige Wirtschaftsgüter (GWG) | 2221 | 3221 | 23 | | 100,00 | -100,00 | | 100,00 | | -100,00 |
| 1/85100-60000 | Energiebezüge | 2222 | 3222 | 24 | 1.810,77 | 2.300,00 | -489,23 | 1.870,77 | 2.300,00 | | -429,23 |
| 1/85100-61200 | Instandhaltung von Wasser- und Abwasserbauten und -anlagen | 2224 | 3224 | 24 | 23.839,31 | 15.000,00 | 8.839,31 | 23.546,27 | 15.000,00 | | 8.546,27 |
| 1/85100-61400 | Instandhaltung von Gebäuden und Bauten | 2224 | 3224 | 24 | | 1.000,00 | -1.000,00 | | 1.000,00 | | -1.000,00 |
| 1/85100-61600 | Instandhaltung von Maschinen und maschinellen Anlagen (Pumpanlagen) | 2224 | 3224 | 24 | 2.804,63 | 9.000,00 | -6.195,37 | 2.804,63 | 9.000,00 | | -6.195,37 |
| 1/85100-61800 | Instandhaltung von sonstigen Anlagen | 2224 | 3224 | 24 | 138,00 | | 138,00 | | | | |
| 1/85100-65000 | Zinsen für Finanzschulden in Euro | 2241 | 3241 | 25 | 29.736,41 | 30.800,00 | -1.063,59 | 29.736,41 | 30.800,00 | | -1.063,59 |
| 1/85100-65300 | Zinsen für Finanzschulden in fremder Währung | 2241 | 3241 | 25 | 2.258,32 | 1.800,00 | 458,32 | 2.258,32 | 1.800,00 | | 458,32 |
| 1/85100-67000 | Versicherungen | 2222 | 3222 | 24 | 294,59 | 300,00 | -5,41 | 284,74 | 300,00 | | -15,26 |
| 1/85100-68000 | Planmäßige Abschreibung | 2226 | | | 438.571,48 | 438.300,00 | 271,48 | | | | |
| 1/85100-69700 | Kursverluste | 2244 | 3244 | | 126.949,65 | 98.600,00 | 28.349,65 | 126.949,65 | 98.600,00 | | 28.349,65 |
| 1/85100-71000 | Öffentliche Abgaben, ohne Gebühren gemäß FAG | 2225 | 3225 | 24 | | 100,00 | -100,00 | | 100,00 | | -100,00 |
| 1/85100-71100 | Gebühren für die Benützung von Gemeindeeinrichtungen und Anlagen gemäß FAG | 2225 | 3225 | 24 | 112,36 | 100,00 | 12,36 | 112,36 | 100,00 | | 12,36 |
| 1/85100-72050 | Lohnanteile, Ersätze an andere Voranschlagsstellen | 2225 | 3225 | 24 | 23.593,76 | 18.300,00 | 5.293,76 | 23.593,76 | 18.300,00 | | 5.293,76 |
| 1/85100-72800 | Entgelte für sonstige Leistungen | 2225 | 3225 | 24 | 6.295,00 | | 6.295,00 | 6.295,00 | | | 6.295,00 |
| 1/85100-75510 | Transfers an Unternehmen (Betriebskostenant. ARA) | 2233 | 3233 | 27 | 165.101,58 | 165.000,00 | 101,58 | 165.101,58 | 165.000,00 | | 101,58 |
| 1/85100-75520 | Transfers an Unternehmen (Tilgungsanteil. ARA) | 2233 | 3233 | 27 | 6.347,04 | 6.400,00 | -52,96 | 6.347,04 | 6.400,00 | | -52,96 |
| 1/85100-77500 | Kapitaltransfers an Unternehmen (Investitionsanteil ARA) | 2233 | 3433 | 44 | | 100,00 | -100,00 | | 100,00 | | -100,00 |
| Summe Mittelverw. | 851 Betriebe der Abwasserbeseitigung | | | | 827.852,90 | 787.200,00 | 40.652,90 | 1.038.521,84 | 1.368.300,00 | | -329.778,16 |
| Saldo | 851 Betriebe der Abwasserbeseitigung | | | | 38.914,43 | 48.000,00 | -9.085,57 | -182.332,32 | -320.900,00 | | 138.567,68 |

| | | MVAG | MVAG | QU | Ergebnisrechnung | | | Finanzierungsrechnung | | |
|--|---|------|------|----|---------------------|-------------------|---------------------|-----------------------|-------------------|-------------------|
| | | EH | FH | | RA 2022 | VA 2022 | RA - VA | RA 2022 | VA 2022 | RA - VA |
| 852 | Betriebe der Müllbeseitigung | | | | | | | | | |
| 85200 | Betriebe der Müllbeseitigung | | | | | | | | | |
| Mittelaufbringung (Erträge, Einzahlungen) | | | | | | | | | | |
| 2/85200+80810 | Veräußerungen von Waren (Abfallgefäßen) | 2116 | 3116 | 16 | 273,54 | 200,00 | 73,54 | 273,54 | 200,00 | 73,54 |
| 2/85200+81000 | Erträge aus Leistungen | 2114 | 3114 | 13 | 28.152,02 | 500,00 | 27.652,02 | 26.166,02 | 500,00 | 25.666,02 |
| 2/85200+81100 | Miete- und Pächtertrag (Deponie) | 2115 | 3115 | 14 | 1.720.570,30 | 700.000,00 | 1.020.570,30 | 1.532.509,00 | 700.000,00 | 832.509,00 |
| 2/85200+81660 | Kostensätze für Container / Gelbe Säcke durch die ARA - AG | 2114 | 3114 | 13 | 2.250,10 | 2.000,00 | 250,10 | 1.924,10 | 2.000,00 | -75,90 |
| 2/85200+81700 | Erträge aus der Auflösung von sonstigen Rückstellungen | 2117 | | | 1.311,85 | 100,00 | 1.211,85 | | | |
| 2/85200+82900 | Sonstige Erträge | 2116 | 3116 | 18 | | 400,00 | -400,00 | 325,97 | 400,00 | -74,03 |
| 2/85200+85200 | | 2113 | 3113 | 12 | 154.412,59 | 163.900,00 | -9.487,41 | 153.694,19 | 163.900,00 | -10.205,81 |
| Summe Mittelaufbr. | 852 Betriebe der Müllbeseitigung | | | | 1.906.970,40 | 867.100,00 | 1.039.870,40 | 1.714.892,82 | 867.000,00 | 847.892,82 |

| | | MVAG | MVAG | QU | Ergebnisrechnung | | | Finanzierungsrechnung | | |
|--|--|------|------|----|------------------|------------|------------|-----------------------|------------|------------|
| | | EH | FH | | RA 2022 | VA 2022 | RA - VA | RA 2022 | VA 2022 | RA - VA |
| 85200 | Betriebe der Müllbeseitigung | | | | | | | | | |
| Mittelverwendung (Aufwendungen, Auszahlungen) | | | | | | | | | | |
| 1/85200-04200 | Amts-, Betriebs- und Geschäftsausstattung | | 3415 | 41 | | | | | 500,00 | -500,00 |
| 1/85200-40000 | Geringwertige Wirtschaftsgüter (GWG) | 2221 | 3221 | 23 | | 300,00 | -300,00 | | 300,00 | -300,00 |
| 1/85200-41300 | Handelswaren (Abfallgefäße und sonstige) | 2221 | 3221 | 23 | 2.079,94 | 2.500,00 | -420,06 | 2.240,94 | 2.500,00 | -259,06 |
| 1/85200-45900 | Sonstige Verbrauchsgüter | 2221 | 3221 | 23 | 486,82 | 1.100,00 | -613,18 | 15,04 | 1.100,00 | -1.084,96 |
| 1/85200-51000 | Geldbezüge der Vertragsbediensteten der Verwaltung | 2211 | 3211 | 20 | 23.703,81 | 11.400,00 | 12.303,81 | 23.703,81 | 11.400,00 | 12.303,81 |
| 1/85200-58000 | Dienstgeberbeiträge zum Ausgleichsfonds für Familienbeihilfen | 2212 | 3212 | 20 | 924,41 | 500,00 | 424,41 | 924,41 | 500,00 | 424,41 |
| 1/85200-58150 | Beiträge der Gemeinde für Pensionskasse | 2212 | 3212 | 20 | 199,11 | 100,00 | 99,11 | 199,11 | 100,00 | 99,11 |
| 1/85200-58200 | Sonstige Dienstgeberbeiträge zur sozialen Sicherheit | 2212 | 3212 | 20 | 4.337,84 | 1.900,00 | 2.437,84 | 4.337,84 | 1.900,00 | 2.437,84 |
| 1/85200-58250 | Gemeindebeiträge an Mitarbeitervorsorgekasse (Abfertigung neu) | 2212 | 3212 | 20 | 358,37 | 200,00 | 158,37 | 358,37 | 200,00 | 158,37 |
| 1/85200-58800 | Kommunalsteuer | 2212 | 3212 | 20 | 481,37 | 300,00 | 181,37 | 481,37 | 300,00 | 181,37 |
| 1/85200-59200 | Dotierung von Rückstellungen für Jubiläumszuwendungen | 2214 | | | 7,02 | 100,00 | -92,98 | | | |
| 1/85200-61400 | Instandhaltung von Gebäuden und Bauten | 2224 | 3224 | 24 | 13,00 | 500,00 | -487,00 | 13,00 | 500,00 | -487,00 |
| 1/85200-61600 | Instandhaltung von Maschinen und maschinellen Anlagen | 2224 | 3224 | 24 | | 500,00 | -500,00 | | 500,00 | -500,00 |
| 1/85200-61800 | Instandhaltung von sonstigen Anlagen | 2224 | 3224 | 24 | | 500,00 | -500,00 | | 500,00 | -500,00 |
| 1/85200-61900 | Instandhaltung von Sonderanlagen (Aushubmaterialdeponie und Nutzungsentgang Forst) | 2224 | 3224 | 24 | 265.702,00 | 220.000,00 | 45.702,00 | 265.702,00 | 220.000,00 | 45.702,00 |
| 1/85200-68000 | Planmäßige Abschreibung | 2226 | | | 5.036,39 | 6.600,00 | -1.563,61 | | | |
| 1/85200-71000 | Öffentliche Abgaben, ohne Gebühren gemäß FAG | 2225 | 3225 | 24 | 256.811,63 | 260.000,00 | -3.188,37 | 256.811,63 | 260.000,00 | -3.188,37 |
| 1/85200-72020 | Kostenbeiträge (Kostensätze) für Leistungen | 2225 | 3225 | 24 | | 4.000,00 | -4.000,00 | 4.369,46 | 4.000,00 | 369,46 |
| 1/85200-72050 | Verwaltungskostenbeitrag und sonstige Lohnanteile | 2225 | 3225 | 24 | 60.200,91 | 35.800,00 | 24.400,91 | 60.200,91 | 35.800,00 | 24.400,91 |
| 1/85200-72800 | Entgelte für sonstige Leistungen (an Abfallentsorgungsunternehmen) | 2225 | 3225 | 24 | 106.839,72 | 100.000,00 | 6.839,72 | 95.953,01 | 100.000,00 | -4.046,99 |
| 1/85200-76800 | Sonstige Transfers an private Haushalte - Deponie | 2234 | 3234 | 27 | | 75.000,00 | -75.000,00 | | 75.000,00 | -75.000,00 |

| | | MVAG | MVAG | QU | Ergebnisrechnung | | | Finanzierungsrechnung | | |
|---------------------------|---|------|------|----|---------------------|-------------------|---------------------|-----------------------|-------------------|-------------------|
| | | | | | EH | FH | RA 2022 | VA 2022 | RA - VA | RA 2022 |
| 1/85200-77400 | Kapitaltransfers an sonstige Träger des öffentlichen Rechts (Altstoffsammelzentrum) | 2231 | 3431 | 43 | 4.074,00 | 100,00 | 3.974,00 | 4.074,00 | 100,00 | 3.974,00 |
| Summe Mittelverw. | 85200 Betriebe der Müllbeseitigung | | | | 731.256,34 | 721.400,00 | 9.856,34 | 719.384,90 | 715.200,00 | 4.184,90 |
| Saldo | 85200 Betriebe der Müllbeseitigung | | | | 1.175.714,06 | 145.700,00 | 1.030.014,06 | 995.507,92 | 151.800,00 | 843.707,92 |
| | 852 Betriebe der Müllbeseitigung | | | | 731.256,34 | 721.400,00 | 9.856,34 | 719.384,90 | 715.200,00 | 4.184,90 |
| Saldo | 852 Betriebe der Müllbeseitigung | | | | 1.175.714,06 | 145.700,00 | 1.030.014,06 | 995.507,92 | 151.800,00 | 843.707,92 |
| 853 | Betriebe für die Errichtung und Verwaltung von Wohn- und Geschäftsgebäuden | | | | | | | | | |
| 85301 | Wohnhaus Agasella 12 | | | | | | | | | |
| | Mittelaufbringung (Erträge, Einzahlungen) | | | | | | | | | |
| 2/85301+81100 | Miete- und Pächtertrag (10 % MWSt) | 2115 | 3115 | 14 | 19.666,38 | 19.100,00 | 566,38 | 19.011,18 | 19.100,00 | -88,82 |
| 2/85301+81130 | Miete- und Pächtertrag (Betriebskostenersätze) | 2115 | 3115 | 14 | 6.411,70 | 4.800,00 | 1.611,70 | 7.629,32 | 4.800,00 | 2.829,32 |
| Summe Mittelaufbr. | 85301 Wohnhaus Agasella 12 | | | | 26.078,08 | 23.900,00 | 2.178,08 | 26.640,50 | 23.900,00 | 2.740,50 |

| | | MVAG EH | MVAG FH | QU | Ergebnisrechnung | | | Finanzierungsrechnung | | |
|--|--|------------|------------|----|------------------|------------------|------------------|-----------------------|------------------|------------------|
| | | | | | RA 2022 | VA 2022 | RA - VA | RA 2022 | VA 2022 | RA - VA |
| 85301 | Wohnhaus Agasella 12 | | | | | | | | | |
| Mittelverwendung (Aufwendungen, Auszahlungen) | | | | | | | | | | |
| 1/85301-04200 | Amts-, Betriebs- und Geschäftsausstattung | | 3415 | 41 | | | | | 500,00 | -500,00 |
| 1/85301-34100 | Investitionsdarlehen von Ländern, Landesfonds und Landeskammern | | 3611 | 64 | | | | 16.093,83 | 15.500,00 | 593,83 |
| 1/85301-40000 | Geringwertige Wirtschaftsgüter (GWG) | 2221 | 3221 | 23 | 217,66 | 100,00 | 117,66 | 217,66 | 100,00 | 117,66 |
| 1/85301-45100 | Brennstoffe | 2221 | 3221 | 23 | 561,94 | 1.000,00 | -438,06 | 561,94 | 1.000,00 | -438,06 |
| 1/85301-60000 | Energiebezüge | 2222 | 3222 | 24 | 1.745,18 | 1.800,00 | -54,82 | 1.723,51 | 1.800,00 | -76,49 |
| 1/85301-61400 | Instandhaltung von Gebäuden und Bauten | 2224 | 3224 | 24 | 891,12 | 4.000,00 | -3.108,88 | 891,12 | 4.000,00 | -3.108,88 |
| 1/85301-61800 | Instandhaltung von sonstigen Anlagen | 2224 | 3224 | 24 | | 500,00 | -500,00 | | 500,00 | -500,00 |
| 1/85301-65000 | Zinsen für Finanzschulden in Euro | 2241 | 3241 | 25 | 1.768,41 | 1.800,00 | -31,59 | 1.768,41 | 1.800,00 | -31,59 |
| 1/85301-67000 | Versicherungen | 2222 | 3222 | 24 | 334,98 | 400,00 | -65,02 | 844,76 | 400,00 | 444,76 |
| 1/85301-68000 | Planmäßige Abschreibung | 2226 | | | 7.363,43 | 7.400,00 | -36,57 | | | |
| 1/85301-71000 | Öffentliche Abgaben, ohne Gebühren gemäß FAG | 2225 | 3225 | 24 | 43,60 | 1.100,00 | -1.056,40 | 43,60 | 1.100,00 | -1.056,40 |
| 1/85301-71100 | Gebühren für die Benützung von Gemeindeeinrichtungen und Anlagen gemäß FAG | 2225 | 3225 | 24 | 2.304,21 | 2.200,00 | 104,21 | 2.304,21 | 2.200,00 | 104,21 |
| 1/85301-72050 | Lohnanteile, Ersätze an andere Voranschlagsstellen | 2225 | 3225 | 24 | 392,00 | 500,00 | -108,00 | 392,00 | 500,00 | -108,00 |
| Summe Mittelverw. | 85301 Wohnhaus Agasella 12 | | | | 15.622,53 | 20.800,00 | -5.177,47 | 24.841,04 | 29.400,00 | -4.558,96 |
| Saldo | 85301 Wohnhaus Agasella 12 | | | | 10.455,55 | 3.100,00 | 7.355,55 | 1.799,46 | -5.500,00 | 7.299,46 |
| 85302 | Wohnhaus Römerstraße 105 | | | | | | | | | |
| Mittelaufbringung (Erträge, Einzahlungen) | | | | | | | | | | |
| 2/85302+81100 | Miete- und Pächtertrag (10 % MWSt) | 2115 | 3115 | 14 | 12.716,10 | 12.100,00 | 616,10 | 12.716,10 | 12.100,00 | 616,10 |
| 2/85302+81130 | Miete- und Pächtertrag (Betriebskostenersätze) | 2115 | 3115 | 14 | 556,89 | 500,00 | 56,89 | 556,89 | 500,00 | 56,89 |
| Summe Mittelaufbr. | 85302 Wohnhaus Römerstraße 105 | | | | 13.272,99 | 12.600,00 | 672,99 | 13.272,99 | 12.600,00 | 672,99 |

| | | MVAG | MVAG | QU | Ergebnisrechnung | | | Finanzierungsrechnung | | | |
|--|--|------|------|----|-------------------|------------------|------------------|-----------------------|------------------|------------------|---------|
| | | | | | EH | FH | | RA 2022 | VA 2022 | RA - VA | RA 2022 |
| 85302 | Wohnhaus Römerstraße 105 | | | | | | | | | | |
| Mittelverwendung (Aufwendungen, Auszahlungen) | | | | | | | | | | | |
| 1/85302-34100 | Investitionsdarlehen von Ländern, Landesfonds und Landeskammern | | 3611 | 64 | | | | 7.392,38 | 5.500,00 | 1.892,38 | |
| 1/85302-61400 | Instandhaltung von Gebäuden und Bauten | 2224 | 3224 | 24 | 216,58 | 500,00 | -283,42 | 216,58 | 500,00 | -283,42 | |
| 1/85302-61800 | Instandhaltung von sonstigen Anlagen | 2224 | 3224 | 24 | 100,00 | 100,00 | | 100,00 | 100,00 | | |
| 1/85302-65000 | Zinsen für Finanzschulden in Euro | 2241 | 3241 | 25 | 2.069,62 | 2.000,00 | 69,62 | 2.069,62 | 2.000,00 | 69,62 | |
| 1/85302-67000 | Versicherungen | 2222 | 3222 | 24 | 258,43 | 300,00 | -41,57 | 235,26 | 300,00 | -64,74 | |
| 1/85302-72050 | Lohnanteile, Ersätze an andere Voranschlagsstellen | 2225 | 3225 | 24 | | 100,00 | -100,00 | | 100,00 | -100,00 | |
| Summe Mittelverw. | 85302 Wohnhaus Römerstraße 105 | | | | 2.644,63 | 3.000,00 | -355,37 | 10.013,84 | 8.500,00 | 1.513,84 | |
| Saldo | 85302 Wohnhaus Römerstraße 105 | | | | 10.628,36 | 9.600,00 | 1.028,36 | 3.259,15 | 4.100,00 | -840,85 | |
| 85303 | Vereinshaus Pfründeweg 2 | | | | | | | | | | |
| Mittelaufbringung (Erträge, Einzahlungen) | | | | | | | | | | | |
| 2/85303+81130 | Miete- und Pachtertrag (Betriebskostenersätze) | 2115 | 3115 | 14 | | 5.100,00 | -5.100,00 | 15.780,83 | 5.100,00 | 10.680,83 | |
| Summe Mittelaufbr. | 85303 Vereinshaus Pfründeweg 2 | | | | 0,00 | 5.100,00 | -5.100,00 | 15.780,83 | 5.100,00 | 10.680,83 | |
| 85303 | Vereinshaus Pfründeweg 2 | | | | | | | | | | |
| Mittelverwendung (Aufwendungen, Auszahlungen) | | | | | | | | | | | |
| 1/85303-45900 | Sonstige Verbrauchsgüter | 2221 | 3221 | 23 | 393,95 | | 393,95 | 393,95 | | 393,95 | |
| 1/85303-60000 | Energiebezüge | 2222 | 3222 | 24 | 1.312,03 | 1.300,00 | 12,03 | 1.300,03 | 1.300,00 | 0,03 | |
| 1/85303-61400 | Instandhaltung von Gebäuden und Bauten | 2224 | 3224 | 24 | 3.677,52 | 4.000,00 | -322,48 | 3.802,05 | 4.000,00 | -197,95 | |
| 1/85303-61800 | Instandhaltung von sonstigen Anlagen | 2224 | 3224 | 24 | | 100,00 | -100,00 | | 100,00 | -100,00 | |
| 1/85303-67000 | Versicherungen | 2222 | 3222 | 24 | 778,65 | 700,00 | 78,65 | 732,47 | 700,00 | 32,47 | |
| 1/85303-68000 | Planmäßige Abschreibung | 2226 | | | 4.101,59 | 4.100,00 | 1,59 | | | | |
| 1/85303-71000 | Öffentliche Abgaben, ohne Gebühren gemäß FAG | 2225 | 3225 | 24 | 22,80 | 100,00 | -77,20 | 22,80 | 100,00 | -77,20 | |
| 1/85303-71100 | Gebühren für die Benützung von Gemeindeeinrichtungen und Anlagen gemäß FAG | 2225 | 3225 | 24 | 233,35 | 500,00 | -266,65 | 233,35 | 500,00 | -266,65 | |
| 1/85303-72050 | Lohnanteile, Ersätze an andere Voranschlagsstellen | 2225 | 3225 | 24 | 5.897,93 | 3.100,00 | 2.797,93 | 5.897,93 | 3.100,00 | 2.797,93 | |
| Summe Mittelverw. | 85303 Vereinshaus Pfründeweg 2 | | | | 16.417,82 | 13.900,00 | 2.517,82 | 12.382,58 | 9.800,00 | 2.582,58 | |
| Saldo | 85303 Vereinshaus Pfründeweg 2 | | | | -16.417,82 | -8.800,00 | -7.617,82 | 3.398,25 | -4.700,00 | 8.098,25 | |

| | | MVAG | | QU | Ergebnisrechnung | | | Finanzierungsrechnung | | |
|--|--|------|------|----|-------------------|-------------------|------------------|-----------------------|-------------------|------------------|
| | | EH | FH | | RA 2022 | VA 2022 | RA - VA | RA 2022 | VA 2022 | RA - VA |
| 85304 | Wohnhaus Büttels 3 | | | | | | | | | |
| Mittelaufbringung (Erträge, Einzahlungen) | | | | | | | | | | |
| 2/85304+81100 | Miete- und Pächtertrag (10 % MWSt) | 2115 | 3115 | 14 | 16.854,54 | 16.300,00 | 554,54 | 13.515,23 | 16.300,00 | -2.784,77 |
| 2/85304+81110 | Miete- und Pächtertrag (Bücherei 20 %) | 2115 | 3115 | 14 | 6.819,96 | 6.800,00 | 19,96 | 6.819,96 | 6.800,00 | 19,96 |
| 2/85304+81130 | Miete- und Pächtertrag (Betriebskostensätze) | 2115 | 3115 | 14 | 6.959,86 | 5.300,00 | 1.659,86 | 6.060,07 | 5.300,00 | 760,07 |
| Summe Mittelaufbr. | 85304 Wohnhaus Büttels 3 | | | | 30.634,36 | 28.400,00 | 2.234,36 | 26.395,26 | 28.400,00 | -2.004,74 |
| 85304 | Wohnhaus Büttels 3 | | | | | | | | | |
| Mittelverwendung (Aufwendungen, Auszahlungen) | | | | | | | | | | |
| 1/85304-04200 | Amts-, Betriebs- und Geschäftsausstattung | | 3415 | 41 | | | | 100,00 | | -100,00 |
| 1/85304-34600 | Investitionsdarlehen von Finanzunternehmen | | 3614 | 65 | | | | 35.627,61 | 48.800,00 | -13.172,39 |
| 1/85304-40000 | Geringwertige Wirtschaftsgüter (GWG) | 2221 | 3221 | 23 | 166,57 | 100,00 | 66,57 | 166,57 | 100,00 | 66,57 |
| 1/85304-60000 | Energiebezüge | 2222 | 3222 | 24 | 3.179,01 | 3.300,00 | -120,99 | 3.134,84 | 3.300,00 | -165,16 |
| 1/85304-60010 | Energiebezüge aus Biomasseheizwerk | 2222 | 3222 | 24 | 3.305,21 | 3.800,00 | -494,79 | 3.305,21 | 3.800,00 | -494,79 |
| 1/85304-61400 | Instandhaltung von Gebäuden und Bauten | 2224 | 3224 | 24 | 1.716,51 | 3.000,00 | -1.283,49 | 1.716,51 | 3.000,00 | -1.283,49 |
| 1/85304-61800 | Instandhaltung von sonstigen Anlagen | 2224 | 3224 | 24 | | 500,00 | -500,00 | | 500,00 | -500,00 |
| 1/85304-65300 | Zinsen für Finanzschulden in fremder Währung | 2241 | 3241 | 25 | 756,33 | 1.100,00 | -343,67 | 756,33 | 1.100,00 | -343,67 |
| 1/85304-67000 | Versicherungen | 2222 | 3222 | 24 | 1.221,83 | 1.400,00 | -178,17 | 1.134,40 | 1.400,00 | -265,60 |
| 1/85304-68000 | Planmäßige Abschreibung | 2226 | | | 16.417,76 | 16.400,00 | 17,76 | | | |
| 1/85304-69700 | Kursverluste | 2244 | 3244 | | 17.970,20 | 13.800,00 | 4.170,20 | 17.970,20 | 13.800,00 | 4.170,20 |
| 1/85304-71000 | Öffentliche Abgaben, ohne Gebühren gemäß FAG | 2225 | 3225 | 24 | 281,60 | 1.000,00 | -718,40 | 281,60 | 1.000,00 | -718,40 |
| 1/85304-71100 | Gebühren für die Benützung von Gemeindeeinrichtungen und Anlagen gemäß FAG | 2225 | 3225 | 24 | 3.482,31 | 1.300,00 | 2.182,31 | 3.482,31 | 1.300,00 | 2.182,31 |
| 1/85304-72050 | Lohnanteile, Ersätze an andere Voranschlagsstellen | 2225 | 3225 | 24 | 9.172,90 | 7.800,00 | 1.372,90 | 9.172,90 | 7.800,00 | 1.372,90 |
| 1/85304-72800 | Entgelte für sonstige Leistungen | 2225 | 3225 | 24 | | 200,00 | -200,00 | | 200,00 | -200,00 |
| Summe Mittelverw. | 85304 Wohnhaus Büttels 3 | | | | 57.670,23 | 53.700,00 | 3.970,23 | 76.748,48 | 86.200,00 | -9.451,52 |
| Saldo | 85304 Wohnhaus Büttels 3 | | | | -27.035,87 | -25.300,00 | -1.735,87 | -50.353,22 | -57.800,00 | 7.446,78 |

| | | MVAG | | QU | Ergebnisrechnung | | | Finanzierungsrechnung | | |
|---------------------------|--|------|------|----|-------------------|-------------------|-------------------|-----------------------|-------------------|-----------------|
| | | EH | FH | | RA 2022 | VA 2022 | RA - VA | RA 2022 | VA 2022 | RA - VA |
| 85305 | Konsumgebäude Kirchstraße 4 | | | | | | | | | |
| | Mittelaufbringung (Erträge, Einzahlungen) | | | | | | | | | |
| 2/85305+81110 | Miete- und Pächtertrag (20 % MWSt) | 2115 | 3115 | 14 | 84.616,38 | 82.500,00 | 2.116,38 | 84.536,05 | 82.500,00 | 2.036,05 |
| 2/85305+81130 | Miete- und Pächtertrag (Betriebskostensätze) | 2115 | 3115 | 14 | 22.468,53 | 19.800,00 | 2.668,53 | 22.388,19 | 19.800,00 | 2.588,19 |
| Summe Mittelaufbr. | 85305 Konsumgebäude Kirchstraße 4 | | | | 107.084,91 | 102.300,00 | 4.784,91 | 106.924,24 | 102.300,00 | 4.624,24 |
| 85305 | Konsumgebäude Kirchstraße 4 | | | | | | | | | |
| | Mittelverwendung (Aufwendungen, Auszahlungen) | | | | | | | | | |
| 1/85305-04200 | Amts-, Betriebs- und Geschäftsausstattung | | 3415 | 41 | | | | 500,00 | | -500,00 |
| 1/85305-34600 | Investitionsdarlehen von Finanzunternehmen | | 3614 | 65 | | | | 63.703,38 | 86.000,00 | -22.296,62 |
| 1/85305-40000 | Geringwertige Wirtschaftsgüter (GWG) | 2221 | 3221 | 23 | | 500,00 | -500,00 | | 500,00 | -500,00 |
| 1/85305-45400 | Reinigungsmittel | 2221 | 3221 | 23 | 914,01 | 900,00 | 14,01 | 914,01 | 900,00 | 14,01 |
| 1/85305-60000 | Energiebezüge | 2222 | 3222 | 24 | 2.245,29 | 4.300,00 | -2.054,71 | 2.176,96 | 4.300,00 | -2.123,04 |
| 1/85305-60010 | Energiebezüge aus Biomasseheizwerk | 2222 | 3222 | 24 | 6.709,85 | 5.900,00 | 809,85 | 6.709,85 | 5.900,00 | 809,85 |
| 1/85305-61400 | Instandhaltung von Gebäuden und Bauten | 2224 | 3224 | 24 | 24.125,10 | 2.000,00 | 22.125,10 | 24.125,10 | 2.000,00 | 22.125,10 |
| 1/85305-61800 | Instandhaltung von sonstigen Anlagen | 2224 | 3224 | 24 | 1.850,33 | 2.000,00 | -149,67 | 1.850,33 | 2.000,00 | -149,67 |
| 1/85305-65300 | Zinsen für Finanzschulden in fremder Währung | 2241 | 3241 | 25 | 1.352,33 | 2.000,00 | -647,67 | 1.352,33 | 2.000,00 | -647,67 |
| 1/85305-67000 | Versicherungen | 2222 | 3222 | 24 | 1.434,32 | 1.400,00 | 34,32 | 1.293,04 | 1.400,00 | -106,96 |
| 1/85305-68000 | Planmäßige Abschreibung | 2226 | | | 26.237,35 | 26.200,00 | 37,35 | | | |
| 1/85305-69700 | Kursverluste | 2244 | 3244 | | 32.131,33 | 24.600,00 | 7.531,33 | 32.131,33 | 24.600,00 | 7.531,33 |
| 1/85305-71000 | Öffentliche Abgaben, ohne Gebühren gemäß FAG | 2225 | 3225 | 24 | 1.018,20 | 2.000,00 | -981,80 | 1.018,20 | 2.000,00 | -981,80 |
| 1/85305-71100 | Gebühren für die Benützung von Gemeindeeinrichtungen und Anlagen gemäß FAG | 2225 | 3225 | 24 | 1.715,93 | 1.600,00 | 115,93 | 1.715,93 | 1.600,00 | 115,93 |
| 1/85305-72050 | Lohnanteile, Ersätze an andere Voranschlagsstellen | 2225 | 3225 | 24 | 10.891,04 | 9.800,00 | 1.091,04 | 10.891,04 | 9.800,00 | 1.091,04 |
| 1/85305-72800 | Entgelte für sonstige Leistungen | 2225 | 3225 | 24 | 700,00 | 200,00 | 500,00 | 700,00 | 200,00 | 500,00 |
| Summe Mittelverw. | 85305 Konsumgebäude Kirchstraße 4 | | | | 111.325,08 | 83.400,00 | 27.925,08 | 148.581,50 | 143.700,00 | 4.881,50 |
| Saldo | 85305 Konsumgebäude Kirchstraße 4 | | | | -4.240,17 | 18.900,00 | -23.140,17 | -41.657,26 | -41.400,00 | -257,26 |

| | | MVAG | MVAG | QU | Ergebnisrechnung | | | Finanzierungsrechnung | | |
|--|--|------|------|----|------------------|------------------|------------------|-----------------------|------------------|------------------|
| | | EH | FH | | RA 2022 | VA 2022 | RA - VA | RA 2022 | VA 2022 | RA - VA |
| 85306 | altes Gemeindeamt Büttels 2 | | | | | | | | | |
| Mittelaufbringung (Erträge, Einzahlungen) | | | | | | | | | | |
| 2/85306+81110 | Miete- und Pachtertrag (20 % MWSt) | 2115 | 3115 | 14 | 3.085,14 | 2.900,00 | 185,14 | 3.085,14 | 2.900,00 | 185,14 |
| 2/85306+81130 | Miete- und Pachtertrag (Betriebskostensätze) | 2115 | 3115 | 14 | 689,04 | 500,00 | 189,04 | 689,04 | 500,00 | 189,04 |
| Summe Mittelaufbr. | 85306 altes Gemeindeamt Büttels 2 | | | | 3.774,18 | 3.400,00 | 374,18 | 3.774,18 | 3.400,00 | 374,18 |
| 85306 | altes Gemeindeamt Büttels 2 | | | | | | | | | |
| Mittelverwendung (Aufwendungen, Auszahlungen) | | | | | | | | | | |
| 1/85306-40000 | Geringwertige Wirtschaftsgüter (GWG) | 2221 | 3221 | 23 | 4,78 | 100,00 | -95,22 | 4,78 | 100,00 | -95,22 |
| 1/85306-60000 | Energiebezüge | 2222 | 3222 | 24 | 192,76 | 400,00 | -207,24 | 195,26 | 400,00 | -204,74 |
| 1/85306-60010 | Energiebezüge aus Biomasseheizwerk | 2222 | 3222 | 24 | 1.800,59 | 2.000,00 | -199,41 | 1.800,59 | 2.000,00 | -199,41 |
| 1/85306-61400 | Instandhaltung von Gebäuden und Bauten | 2224 | 3224 | 24 | 4.177,91 | 5.000,00 | -822,09 | 4.177,91 | 5.000,00 | -822,09 |
| 1/85306-61800 | Instandhaltung von sonstigen Anlagen | 2224 | 3224 | 24 | | 300,00 | -300,00 | | 300,00 | -300,00 |
| 1/85306-67000 | Versicherungen | 2222 | 3222 | 24 | 346,81 | 400,00 | -53,19 | 323,63 | 400,00 | -76,37 |
| 1/85306-68000 | Planmäßige Abschreibung | 2226 | | | 223,37 | 200,00 | 23,37 | | | |
| 1/85306-71000 | Öffentliche Abgaben, ohne Gebühren gemäß FAG | 2225 | 3225 | 24 | | 200,00 | -200,00 | | 200,00 | -200,00 |
| 1/85306-71100 | Gebühren für die Benützung von Gemeindeeinrichtungen und Anlagen gemäß FAG | 2225 | 3225 | 24 | 157,07 | 100,00 | 57,07 | 157,07 | 100,00 | 57,07 |
| 1/85306-72050 | Lohnanteile, Ersätze an andere Voranschlagsstellen | 2225 | 3225 | 24 | 5,43 | 100,00 | -94,57 | 5,43 | 100,00 | -94,57 |
| 1/85306-72800 | Entgelte für sonstige Leistungen | 2225 | 3225 | 24 | | 100,00 | -100,00 | | 100,00 | -100,00 |
| Summe Mittelverw. | 85306 altes Gemeindeamt Büttels 2 | | | | 6.908,72 | 8.900,00 | -1.991,28 | 6.664,67 | 8.700,00 | -2.035,33 |
| Saldo | 85306 altes Gemeindeamt Büttels 2 | | | | -3.134,54 | -5.500,00 | 2.365,46 | -2.890,49 | -5.300,00 | 2.409,51 |
| 85307 | Arzthaus Kirchstraße 3 | | | | | | | | | |
| Mittelaufbringung (Erträge, Einzahlungen) | | | | | | | | | | |
| 2/85307+81100 | Miete- und Pachtertrag (10 % MWSt) | 2115 | 3115 | 14 | 22.157,46 | 20.300,00 | 1.857,46 | 22.157,46 | 20.300,00 | 1.857,46 |
| 2/85307+81110 | Miete- und Pachtertrag (20 % MWSt) | 2115 | 3115 | 14 | 15.312,44 | 13.500,00 | 1.812,44 | 15.351,48 | 13.500,00 | 1.851,48 |
| 2/85307+81130 | Miete- und Pachtertrag (Betriebskostensätze) | 2115 | 3115 | 14 | 9.589,72 | 7.500,00 | 2.089,72 | 9.589,72 | 7.500,00 | 2.089,72 |
| Summe Mittelaufbr. | 85307 Arzthaus Kirchstraße 3 | | | | 47.059,62 | 41.300,00 | 5.759,62 | 47.098,66 | 41.300,00 | 5.798,66 |

| | | MVAG | MVAG | QU | Ergebnisrechnung | | | Finanzierungsrechnung | | | |
|--|--|------|------|----|------------------|------------------|------------------|-----------------------|------------------|---------|------------------|
| | | | | | EH | FH | | RA 2022 | VA 2022 | RA - VA | RA 2022 |
| 85307 | Arzthaus Kirchstraße 3 | | | | | | | | | | |
| Mittelverwendung (Aufwendungen, Auszahlungen) | | | | | | | | | | | |
| 1/85307-04200 | Amts-, Betriebs- und Geschäftsausstattung | | 3415 | 41 | | | | | 100,00 | | -100,00 |
| 1/85307-34100 | Investitionsdarlehen von Ländern, Landesfonds und Landeskammern | | 3611 | 64 | | | | 3.815,35 | 4.000,00 | | -184,65 |
| 1/85307-40000 | Geringwertige Wirtschaftsgüter (GWG) | 2221 | 3221 | 23 | 76,19 | 100,00 | -23,81 | 76,19 | 100,00 | | -23,81 |
| 1/85307-45400 | Reinigungsmittel | 2221 | 3221 | 23 | 44,83 | | 44,83 | 44,83 | | | 44,83 |
| 1/85307-60000 | Energiebezüge | 2222 | 3222 | 24 | 486,72 | 400,00 | 86,72 | 477,56 | 400,00 | | 77,56 |
| 1/85307-60010 | Energiebezüge aus Biomasseheizwerk | 2222 | 3222 | 24 | 2.186,39 | 2.500,00 | -313,61 | 2.186,39 | 2.500,00 | | -313,61 |
| 1/85307-61400 | Instandhaltung von Gebäuden und Bauten | 2224 | 3224 | 24 | 5.070,74 | 9.000,00 | -3.929,26 | 5.070,74 | 9.000,00 | | -3.929,26 |
| 1/85307-61800 | Instandhaltung von sonstigen Anlagen | 2224 | 3224 | 24 | 2.347,12 | 300,00 | 2.047,12 | 2.347,12 | 300,00 | | 2.047,12 |
| 1/85307-65000 | Zinsen für Finanzschulden in Euro | 2241 | 3241 | 25 | 266,51 | 400,00 | -133,49 | 266,51 | 400,00 | | -133,49 |
| 1/85307-67000 | Versicherungen | 2222 | 3222 | 24 | 692,62 | 700,00 | -7,38 | 640,41 | 700,00 | | -59,59 |
| 1/85307-68000 | Planmäßige Abschreibung | 2226 | | | 1.789,09 | 1.800,00 | -10,91 | | | | |
| 1/85307-71000 | Öffentliche Abgaben, ohne Gebühren gemäß FAG | 2225 | 3225 | 24 | 608,52 | 700,00 | -91,48 | 608,52 | 700,00 | | -91,48 |
| 1/85307-71100 | Gebühren für die Benützung von Gemeindeeinrichtungen und Anlagen gemäß FAG | 2225 | 3225 | 24 | 920,51 | 800,00 | 120,51 | 920,51 | 800,00 | | 120,51 |
| 1/85307-72050 | Lohnanteile, Ersätze an andere Voranschlagsstellen | 2225 | 3225 | 24 | 4.076,72 | 2.900,00 | 1.176,72 | 4.076,72 | 2.900,00 | | 1.176,72 |
| Summe Mittelverw. | 85307 Arzthaus Kirchstraße 3 | | | | 18.565,96 | 19.600,00 | -1.034,04 | 20.530,85 | 21.900,00 | | -1.369,15 |
| Saldo | 85307 Arzthaus Kirchstraße 3 | | | | 28.493,66 | 21.700,00 | 6.793,66 | 26.567,81 | 19.400,00 | | 7.167,81 |
| 85308 | Wohnhaus Stein 19a/19b | | | | | | | | | | |
| Mittelaufbringung (Erträge, Einzahlungen) | | | | | | | | | | | |
| 2/85308+81100 | Miete- und Pachtertrag (10 % MWSt) | 2115 | 3115 | 14 | 9.027,24 | 8.500,00 | 527,24 | 9.027,24 | 8.500,00 | | 527,24 |
| 2/85308+81110 | Miete- und Pachtertrag (20 % MWSt) | 2115 | 3115 | 14 | 40.827,96 | 38.500,00 | 2.327,96 | 40.840,00 | 38.500,00 | | 2.340,00 |
| 2/85308+81130 | Miete- und Pachtertrag (Betriebskostenersätze) | 2115 | 3115 | 14 | 2.108,42 | 2.200,00 | -91,58 | 2.108,42 | 2.200,00 | | -91,58 |
| 2/85308+82900 | Sonstige Erträge | 2116 | 3116 | 18 | 440,00 | | 440,00 | 440,00 | | | 440,00 |
| Summe Mittelaufbr. | 85308 Wohnhaus Stein 19a/19b | | | | 52.403,62 | 49.200,00 | 3.203,62 | 52.415,66 | 49.200,00 | | 3.215,66 |

| | | MVAG | MVAG | QU | Ergebnisrechnung | | | Finanzierungsrechnung | | | |
|--|--|------|------|----|------------------|------------------|------------------|-----------------------|------------------|-----------------|---------|
| | | | | | EH | FH | | RA 2022 | VA 2022 | RA - VA | RA 2022 |
| 85308 | Wohnhaus Stein 19a/19b | | | | | | | | | | |
| Mittelverwendung (Aufwendungen, Auszahlungen) | | | | | | | | | | | |
| 1/85308-34600 | Investitionsdarlehen von Finanzunternehmen | | 3614 | 65 | | | | 17.130,40 | 16.900,00 | 230,40 | |
| 1/85308-61400 | Instandhaltung von Gebäuden und Bauten | 2224 | 3224 | 24 | | 500,00 | -500,00 | | 500,00 | -500,00 | |
| 1/85308-61800 | Instandhaltung von sonstigen Anlagen | 2224 | 3224 | 24 | | 100,00 | -100,00 | | 100,00 | -100,00 | |
| 1/85308-65000 | Zinsen für Finanzschulden in Euro | 2241 | 3241 | 25 | 1.489,60 | 1.100,00 | 389,60 | 1.489,60 | 1.100,00 | 389,60 | |
| 1/85308-67000 | Versicherungen | 2222 | 3222 | 24 | 811,03 | 1.200,00 | -388,97 | 736,29 | 1.200,00 | -463,71 | |
| 1/85308-71000 | Öffentliche Abgaben, ohne Gebühren gemäß FAG | 2225 | 3225 | 24 | 677,00 | 700,00 | -23,00 | 677,00 | 700,00 | -23,00 | |
| 1/85308-71100 | Gebühren für die Benützung von Gemeindeeinrichtungen und Anlagen gemäß FAG | 2225 | 3225 | 24 | 391,51 | 600,00 | -208,49 | 391,51 | 600,00 | -208,49 | |
| 1/85308-72050 | Lohnanteile, Ersätze an andere Voranschlagsstellen | 2225 | 3225 | 24 | | 100,00 | -100,00 | | 100,00 | -100,00 | |
| 1/85308-72900 | Sonstige Aufwendungen | 2225 | 3225 | 24 | | 100,00 | -100,00 | | 100,00 | -100,00 | |
| Summe Mittelverw. | 85308 Wohnhaus Stein 19a/19b | | | | 3.369,14 | 4.400,00 | -1.030,86 | 20.424,80 | 21.300,00 | -875,20 | |
| Saldo | 85308 Wohnhaus Stein 19a/19b | | | | 49.034,48 | 44.800,00 | 4.234,48 | 31.990,86 | 27.900,00 | 4.090,86 | |
| 85309 | Wohnhaus Pfründeweg 3a | | | | | | | | | | |
| Mittelaufbringung (Erträge, Einzahlungen) | | | | | | | | | | | |
| 2/85309+81100 | Miete- und Pachtertrag | 2115 | 3115 | 14 | 34.075,04 | 30.800,00 | 3.275,04 | 34.075,04 | 30.800,00 | 3.275,04 | |
| 2/85309+81130 | Miete- und Pachtertrag (Betriebskostenersätze) | 2115 | 3115 | 14 | 9.449,11 | 10.600,00 | -1.150,89 | 9.449,11 | 10.600,00 | -1.150,89 | |
| 2/85309+82900 | Sonstige Erträge | 2116 | 3116 | 18 | 781,00 | | 781,00 | 781,00 | | 781,00 | |
| Summe Mittelaufbr. | 85309 Wohnhaus Pfründeweg 3a | | | | 44.305,15 | 41.400,00 | 2.905,15 | 44.305,15 | 41.400,00 | 2.905,15 | |

| | | MVAG | MVAG | QU | Ergebnisrechnung | | | Finanzierungsrechnung | | | |
|--|--|------|------|----|------------------|------------------|------------------|-----------------------|------------------|------------------|---------|
| | | | | | EH | FH | | RA 2022 | VA 2022 | RA - VA | RA 2022 |
| 85309 | Wohnhaus Pfründeweg 3a | | | | | | | | | | |
| Mittelverwendung (Aufwendungen, Auszahlungen) | | | | | | | | | | | |
| 1/85309-34600 | Investitionsdarlehen von Finanzunternehmen | | 3614 | 65 | | | | 22.308,21 | 22.000,00 | 308,21 | |
| 1/85309-40000 | Geringwertige Wirtschaftsgüter (GWG) | 2221 | 3221 | 23 | 699,41 | 100,00 | 599,41 | 699,41 | 100,00 | 599,41 | |
| 1/85309-60000 | Energiebezüge | 2222 | 3222 | 24 | 839,42 | 700,00 | 139,42 | 838,59 | 700,00 | 138,59 | |
| 1/85309-60010 | Energiebezüge aus Biomasseheizwerk | 2222 | 3222 | 24 | 5.391,11 | 6.000,00 | -608,89 | 5.391,11 | 6.000,00 | -608,89 | |
| 1/85309-61400 | Instandhaltung von Gebäuden und Bauten | 2224 | 3224 | 24 | 9.308,06 | 1.000,00 | 8.308,06 | 9.463,88 | 1.000,00 | 8.463,88 | |
| 1/85309-61800 | Instandhaltung von sonstigen Anlagen | 2224 | 3224 | 24 | 40,00 | 500,00 | -460,00 | 40,00 | 500,00 | -460,00 | |
| 1/85309-65000 | Zinsen für Finanzschulden in Euro | 2241 | 3241 | 25 | 1.939,79 | 1.400,00 | 539,79 | 1.939,79 | 1.400,00 | 539,79 | |
| 1/85309-67000 | Versicherungen | 2222 | 3222 | 24 | 394,20 | 400,00 | -5,80 | 349,88 | 400,00 | -50,12 | |
| 1/85309-68000 | Planmäßige Abschreibung | 2226 | | | 8.894,79 | 8.900,00 | -5,21 | | | | |
| 1/85309-71000 | Öffentliche Abgaben, ohne Gebühren gemäß FAG | 2225 | 3225 | 24 | 467,80 | 500,00 | -32,20 | 467,80 | 500,00 | -32,20 | |
| 1/85309-71100 | Gebühren für die Benützung von Gemeindeeinrichtungen und Anlagen gemäß FAG | 2225 | 3225 | 24 | 4.032,28 | 2.500,00 | 1.532,28 | 4.032,28 | 2.500,00 | 1.532,28 | |
| 1/85309-72050 | Lohnanteile, Ersätze an andere Voranschlagsstellen | 2225 | 3225 | 24 | 1.689,25 | 800,00 | 889,25 | 1.689,25 | 800,00 | 889,25 | |
| 1/85309-72800 | Entgelte für sonstige Leistungen | 2225 | 3225 | 24 | 31,88 | 500,00 | -468,12 | 31,88 | 500,00 | -468,12 | |
| Summe Mittelverw. | 85309 Wohnhaus Pfründeweg 3a | | | | 33.727,99 | 23.300,00 | 10.427,99 | 47.252,08 | 36.400,00 | 10.852,08 | |
| Saldo | 85309 Wohnhaus Pfründeweg 3a | | | | 10.577,16 | 18.100,00 | -7.522,84 | -2.946,93 | 5.000,00 | -7.946,93 | |
| 85310 | Wohnhaus Büttels 6 | | | | | | | | | | |
| Mittelaufbringung (Erträge, Einzahlungen) | | | | | | | | | | | |
| 2/85310+81100 | Miete- und Pachtertrag (10 % MWSt) | 2115 | 3115 | 14 | 21.894,96 | 20.600,00 | 1.294,96 | 22.117,89 | 20.600,00 | 1.517,89 | |
| 2/85310+81130 | Miete- und Pachtertrag (Betriebskostenersätze) | 2115 | 3115 | 14 | 4.290,14 | 5.500,00 | -1.209,86 | 6.760,13 | 5.500,00 | 1.260,13 | |
| 2/85310+82900 | Sonstige Erträge | 2116 | 3116 | 18 | 128,04 | | 128,04 | 128,04 | | 128,04 | |
| Summe Mittelaufbr. | 85310 Wohnhaus Büttels 6 | | | | 26.313,14 | 26.100,00 | 213,14 | 29.006,06 | 26.100,00 | 2.906,06 | |

| | | MVAG | MVAG | QU | Ergebnisrechnung | | | Finanzierungsrechnung | | | |
|---------------------------|--|------|------|----|------------------|------------------|------------------|-----------------------|------------------|------------------|---------|
| | | | | | EH | FH | | RA 2022 | VA 2022 | RA - VA | RA 2022 |
| 85310 | Wohnhaus Büttels 6 | | | | | | | | | | |
| | Mittelverwendung (Aufwendungen, Auszahlungen) | | | | | | | | | | |
| 1/85310-34600 | Investitionsdarlehen von Finanzunternehmen | | 3614 | 65 | | | | 23.190,47 | 22.900,00 | 290,47 | |
| 1/85310-60000 | Energiebezüge | 2222 | 3222 | 24 | 107,41 | 500,00 | -392,59 | 113,41 | 500,00 | -386,59 | |
| 1/85310-60010 | Energiebezüge aus Biomasseheizwerk | 2222 | 3222 | 24 | 3.338,77 | 4.500,00 | -1.161,23 | 3.338,77 | 4.500,00 | -1.161,23 | |
| 1/85310-61400 | Instandhaltung von Gebäuden und Bauten | 2224 | 3224 | 24 | 356,65 | 1.000,00 | -643,35 | 356,65 | 1.000,00 | -643,35 | |
| 1/85310-61800 | Instandhaltung von sonstigen Anlagen | 2224 | 3224 | 24 | | 100,00 | -100,00 | | 100,00 | -100,00 | |
| 1/85310-65000 | Zinsen für Finanzschulden in Euro | 2241 | 3241 | 25 | 2.016,53 | 1.200,00 | 816,53 | 2.016,53 | 1.200,00 | 816,53 | |
| 1/85310-67000 | Versicherungen | 2222 | 3222 | 24 | 586,83 | 600,00 | -13,17 | | 600,00 | -600,00 | |
| 1/85310-68000 | Planmäßige Abschreibung | 2226 | | | 5.644,86 | 5.600,00 | 44,86 | | | | |
| 1/85310-71000 | Öffentliche Abgaben, ohne Gebühren gemäß FAG | 2225 | 3225 | 24 | 54,60 | 100,00 | -45,40 | 54,60 | 100,00 | -45,40 | |
| 1/85310-71100 | Gebühren für die Benützung von Gemeindeeinrichtungen und Anlagen gemäß FAG | 2225 | 3225 | 24 | 86,24 | 100,00 | -13,76 | 86,24 | 100,00 | -13,76 | |
| 1/85310-72050 | Lohnanteile, Ersätze an andere Voranschlagsstellen | 2225 | 3225 | 24 | | 400,00 | -400,00 | | 400,00 | -400,00 | |
| Summe Mittelverw. | 85310 Wohnhaus Büttels 6 | | | | 12.191,89 | 14.100,00 | -1.908,11 | 29.156,67 | 31.400,00 | -2.243,33 | |
| Saldo | 85310 Wohnhaus Büttels 6 | | | | 14.121,25 | 12.000,00 | 2.121,25 | -150,61 | -5.300,00 | 5.149,39 | |
| 85311 | milkRessort Agasella 8 | | | | | | | | | | |
| | Mittelaufbringung (Erträge, Einzahlungen) | | | | | | | | | | |
| 2/85311+81130 | Miete- und Pachtertrag (Betriebskostenersätze) | 2115 | 3115 | 14 | 512,10 | 1.000,00 | -487,90 | 512,10 | 1.000,00 | -487,90 | |
| Summe Mittelaufbr. | 85311 milkRessort Agasella 8 | | | | 512,10 | 1.000,00 | -487,90 | 512,10 | 1.000,00 | -487,90 | |

| | | MVAG | MVAG | QU | Ergebnisrechnung | | | Finanzierungsrechnung | | | |
|--|--|------|------|----|---------------------|---------------------|---------------------|-----------------------|---------------------|-------------------|---------|
| | | | | | EH | FH | | RA 2022 | VA 2022 | RA - VA | RA 2022 |
| 85311 | milkRessort Agasella 8 | | | | | | | | | | |
| Mittelverwendung (Aufwendungen, Auszahlungen) | | | | | | | | | | | |
| 1/85311-60000 | Energiebezüge | 2222 | 3222 | 24 | 165,84 | 400,00 | -234,16 | 179,17 | 400,00 | -220,83 | |
| 1/85311-61400 | Instandhaltung von Gebäuden und Bauten | 2224 | 3224 | 24 | 25,60 | 300,00 | -274,40 | 25,60 | 300,00 | -274,40 | |
| 1/85311-67000 | Versicherungen | 2222 | 3222 | 24 | 28,88 | 100,00 | -71,12 | 25,62 | 100,00 | -74,38 | |
| 1/85311-68000 | Planmäßige Abschreibung | 2226 | | | 381,87 | 400,00 | -18,13 | | | | |
| 1/85311-71000 | Öffentliche Abgaben, ohne Gebühren gemäß FAG | 2225 | 3225 | 24 | 14,90 | 100,00 | -85,10 | 14,90 | 100,00 | -85,10 | |
| 1/85311-71100 | Gebühren für die Benützung von Gemeindeeinrichtungen und Anlagen gemäß FAG | 2225 | 3225 | 24 | | 100,00 | -100,00 | | 100,00 | -100,00 | |
| Summe Mittelverw. | 85311 milkRessort Agasella 8 | | | | 617,09 | 1.400,00 | -782,91 | 245,29 | 1.000,00 | -754,71 | |
| Saldo | 85311 milkRessort Agasella 8 | | | | -104,99 | -400,00 | 295,01 | 266,81 | 0,00 | 266,81 | |
| 85312 | Gebäude Deikreuzweg 2 | | | | | | | | | | |
| Mittelaufbringung (Erträge, Einzahlungen) | | | | | | | | | | | |
| 2/85312+81100 | Miet- und Pächtertrag 20% USt | 2115 | 3115 | 14 | 2.141,28 | 2.000,00 | 141,28 | 2.141,28 | 2.000,00 | 141,28 | |
| 2/85312+81130 | Miete- und Pächtertrag (Betriebskostensätze) | 2115 | 3115 | 14 | 269,50 | 100,00 | 169,50 | 269,50 | 100,00 | 169,50 | |
| Summe Mittelaufbr. | 85312 Gebäude Deikreuzweg 2 | | | | 2.410,78 | 2.100,00 | 310,78 | 2.410,78 | 2.100,00 | 310,78 | |
| | 853 Betriebe für die Errichtung und Verwaltung von Wohn- | | | | 353.848,93 | 336.800,00 | 17.048,93 | 368.536,41 | 336.800,00 | 31.736,41 | |
| | 85 Betriebe mit marktbestimmter Tätigkeit | | | | 3.477.471,29 | 2.360.300,00 | 1.117.171,29 | 3.490.061,86 | 2.622.300,00 | 867.761,86 | |
| 85312 | Gebäude Deikreuzweg 2 | | | | | | | | | | |
| Mittelverwendung (Aufwendungen, Auszahlungen) | | | | | | | | | | | |
| 1/85312-60000 | Energiebezüge | 2222 | 3222 | 24 | | 100,00 | -100,00 | | 100,00 | -100,00 | |
| 1/85312-61400 | Instandhaltung von Gebäuden und Bauten | 2224 | 3224 | 24 | | 200,00 | -200,00 | | 200,00 | -200,00 | |
| 1/85312-67000 | Versicherungen | 2222 | 3222 | 24 | 67,60 | 100,00 | -32,40 | 59,54 | 100,00 | -40,46 | |
| 1/85312-71000 | Öffentliche Abgaben, ohne Gebühren gemäß FAG | 2225 | 3225 | 24 | 7,30 | 100,00 | -92,70 | 7,30 | 100,00 | -92,70 | |
| 1/85312-71100 | Gebühren für die Benützung von Gemeindeeinrichtungen und Anlagen gemäß FAG | 2225 | 3225 | 24 | | 100,00 | -100,00 | | 100,00 | -100,00 | |
| 1/85312-72050 | Lohnanteile, Ersätze an andere Voranschlagsstellen | 2225 | 3225 | 24 | | 100,00 | -100,00 | | 100,00 | -100,00 | |
| Summe Mittelverw. | 85312 Gebäude Deikreuzweg 2 | | | | 74,90 | 700,00 | -625,10 | 66,84 | 700,00 | -633,16 | |
| Saldo | 85312 Gebäude Deikreuzweg 2 | | | | 2.335,88 | 1.400,00 | 935,88 | 2.343,94 | 1.400,00 | 943,94 | |
| | 853 Betriebe für die Errichtung und Verwaltung von Wohn- | | | | 279.135,98 | 247.200,00 | 31.935,98 | 396.908,64 | 399.000,00 | -2.091,36 | |

| | | MVAG | MVAG | QU | Ergebnisrechnung | | | Finanzierungsrechnung | | | |
|--|--------------|---|------|------|------------------|------------------|-----------------|-----------------------|-----------------|-----------------|------------------|
| | | | | | EH | FH | | RA 2022 | VA 2022 | RA - VA | RA 2022 |
| | 85 | Betriebe mit marktbestimmter Tätigkeit | | | | 2.291.748,04 | 2.206.400,00 | 85.348,04 | 2.570.955,22 | 2.994.600,00 | -423.644,78 |
| Saldo | 853 | Betriebe für die Errichtung und Verwaltung von Wohn- | | | | 74.712,95 | 89.600,00 | -14.887,05 | -28.372,23 | -62.200,00 | 33.827,77 |
| | 85 | Betriebe mit marktbestimmter Tätigkeit | | | | 1.185.723,25 | 153.900,00 | 1.031.823,25 | 919.106,64 | -372.300,00 | 1.291.406,64 |
| 87 | | Wirtschaftliche Unternehmungen | | | | | | | | | |
| 870 | | Elektrizitätsversorgung | | | | | | | | | |
| 87000 | | Elektrizitätsversorgung VS Kirchdorf | | | | | | | | | |
| Mittelaufbringung (Erträge, Einzahlungen) | | | | | | | | | | | |
| 2/87000+81000 | | Erträge aus Leistungen (Stromabgabe) | 2114 | 3114 | 13 | 640,69 | 2.300,00 | -1.659,31 | 1.020,61 | 2.300,00 | -1.279,39 |
| Summe Mittelaufbr. | 87000 | Elektrizitätsversorgung VS Kirchdorf | | | | 640,69 | 2.300,00 | -1.659,31 | 1.020,61 | 2.300,00 | -1.279,39 |
| 87000 | | Elektrizitätsversorgung VS Kirchdorf | | | | | | | | | |
| Mittelverwendung (Aufwendungen, Auszahlungen) | | | | | | | | | | | |
| 1/87000-68000 | | Planmäßige Abschreibung | 2226 | | | 1.946,99 | 1.900,00 | 46,99 | | | |
| 1/87000-71000 | | Öffentliche Abgaben, ohne Gebühren gemäß FAG | 2225 | 3225 | 24 | | 100,00 | -100,00 | | 100,00 | -100,00 |
| Summe Mittelverw. | 87000 | Elektrizitätsversorgung VS Kirchdorf | | | | 1.946,99 | 2.000,00 | -53,01 | 0,00 | 100,00 | -100,00 |
| Saldo | 87000 | Elektrizitätsversorgung VS Kirchdorf | | | | -1.306,30 | 300,00 | -1.606,30 | 1.020,61 | 2.200,00 | -1.179,39 |
| 87001 | | Elektrizitätsversorgung KG Kirchdorf | | | | | | | | | |
| Mittelaufbringung (Erträge, Einzahlungen) | | | | | | | | | | | |
| 2/87001+81000 | | Erträge aus Leistungen (Stromabgabe an ÖMAG) | 2114 | 3114 | 13 | 2.196,54 | 2.900,00 | -703,46 | 2.270,92 | 2.900,00 | -629,08 |
| 2/87001+81300 | | Erträge aus der Auflösung von Investitionszuschüssen (Kapitaltransfers) | 2127 | | | 160,00 | 200,00 | -40,00 | | | |
| Summe Mittelaufbr. | 87001 | Elektrizitätsversorgung KG Kirchdorf | | | | 2.356,54 | 3.100,00 | -743,46 | 2.270,92 | 2.900,00 | -629,08 |
| 87001 | | Elektrizitätsversorgung KG Kirchdorf | | | | | | | | | |
| Mittelverwendung (Aufwendungen, Auszahlungen) | | | | | | | | | | | |
| 1/87001-34700 | | Investitionsdarlehen von Unternehmen (ohne Finanzunternehmen) und anderen | | 3613 | 65 | | | | 2.833,33 | 2.700,00 | 133,33 |
| 1/87001-65000 | | Zinsen für Finanzschulden in Euro | 2241 | 3241 | 25 | 396,67 | 400,00 | -3,33 | 396,67 | 400,00 | -3,33 |
| 1/87001-68000 | | Planmäßige Abschreibung | 2226 | | | 1.030,15 | 1.000,00 | 30,15 | | | |
| 1/87001-71000 | | Öffentliche Abgaben, ohne Gebühren gemäß FAG | 2225 | 3225 | 24 | | 100,00 | -100,00 | | 100,00 | -100,00 |
| Summe Mittelverw. | 87001 | Elektrizitätsversorgung KG Kirchdorf | | | | 1.426,82 | 1.500,00 | -73,18 | 3.230,00 | 3.200,00 | 30,00 |
| Saldo | 87001 | Elektrizitätsversorgung KG Kirchdorf | | | | 929,72 | 1.600,00 | -670,28 | -959,08 | -300,00 | -659,08 |

| | MVAG | MVAG | QU | Ergebnisrechnung | | | Finanzierungsrechnung | | | |
|--|---|--|------|------------------|------------------|------------------|-----------------------|------------------|------------------|------------------|
| | | | | EH | FH | | RA 2022 | VA 2022 | RA - VA | RA 2022 |
| 87004 | Elektrizitätsversorgung Pfründeweg 3, Back Kultur | | | | | | | | | |
| Mittelaufbringung (Erträge, Einzahlungen) | | | | | | | | | | |
| 2/87004+81000 | Erträge aus Leistungen (Strom) | 2114 | 3114 | 13 | | 3.100,00 | -3.100,00 | | 3.100,00 | -3.100,00 |
| Summe Mittelaufbr. | 87004 | Elektrizitätsversorgung Pfründeweg 3, Back Kultur | | | 0,00 | 3.100,00 | -3.100,00 | 0,00 | 3.100,00 | -3.100,00 |
| | 870 | Elektrizitätsversorgung | | | 2.997,23 | 8.500,00 | -5.502,77 | 3.291,53 | 8.300,00 | -5.008,47 |
| 87004 | Elektrizitätsversorgung Pfründeweg 3, Back Kultur | | | | | | | | | |
| Mittelverwendung (Aufwendungen, Auszahlungen) | | | | | | | | | | |
| 1/87004-34700 | Investitionsdarlehen von Unternehmen (ohne Finanzunternehmen) und anderen | | 3613 | 65 | | | | 2.500,00 | 2.700,00 | -200,00 |
| 1/87004-65000 | Zinsen für Finanzschulden in Euro | 2241 | 3241 | 25 | | 400,00 | -400,00 | | 400,00 | -400,00 |
| Summe Mittelverw. | 87004 | Elektrizitätsversorgung Pfründeweg 3, Back Kultur | | | 0,00 | 400,00 | -400,00 | 2.500,00 | 3.100,00 | -600,00 |
| Saldo | 87004 | Elektrizitätsversorgung Pfründeweg 3, Back Kultur | | | 0,00 | 2.700,00 | -2.700,00 | -2.500,00 | 0,00 | -2.500,00 |
| | 870 | Elektrizitätsversorgung | | | 3.373,81 | 3.900,00 | -526,19 | 5.730,00 | 6.400,00 | -670,00 |
| Saldo | 870 | Elektrizitätsversorgung | | | -376,58 | 4.600,00 | -4.976,58 | -2.438,47 | 1.900,00 | -4.338,47 |
| 871 | Fernwärmeversorgung | | | | | | | | | |
| 87100 | Biomasse - Wärmeversorgung Göfis | | | | | | | | | |
| Mittelaufbringung (Erträge, Einzahlungen) | | | | | | | | | | |
| 2/87100+81000 | Erträge aus Leistungen | 2114 | 3114 | 13 | 70.767,99 | 80.000,00 | -9.232,01 | 72.776,65 | 80.000,00 | -7.223,35 |
| 2/87100+81010 | Erträge aus Leistungen (Energieabgaberückvergütung) | 2114 | 3114 | 13 | 1.236,02 | 800,00 | 436,02 | 1.236,02 | 800,00 | 436,02 |
| 2/87100+81300 | Erträge aus der Auflösung von Investitionszuschüssen (Kapitaltransfers) | 2127 | | | 1.426,56 | 1.400,00 | 26,56 | | | |
| Summe Mittelaufbr. | 87100 | Biomasse - Wärmeversorgung Göfis | | | 73.430,57 | 82.200,00 | -8.769,43 | 74.012,67 | 80.800,00 | -6.787,33 |

| | | MVAG | MVAG | QU | Ergebnisrechnung | | | Finanzierungsrechnung | | |
|--|--|------|------|----|---------------------|---------------------|---------------------|-----------------------|---------------------|---------------------|
| | | | | | EH | FH | RA 2022 | VA 2022 | RA - VA | RA 2022 |
| 87100 | Biomasse - Wärmeversorgung Göfis | | | | | | | | | |
| Mittelverwendung (Aufwendungen, Auszahlungen) | | | | | | | | | | |
| 1/87100-04200 | Amts-, Betriebs- und Geschäftsausstattung | | 3415 | 41 | | | | | 500,00 | -500,00 |
| 1/87100-34600 | Investitionsdarlehen von Finanzunternehmen | | 3614 | 65 | | | | 16.121,96 | 16.100,00 | 21,96 |
| 1/87100-40000 | Geringwertige Wirtschaftsgüter (GWG) | 2221 | 3221 | 23 | 41,16 | 200,00 | -158,84 | 41,16 | 200,00 | -158,84 |
| 1/87100-45100 | Brennstoffe (Hackschnitzel) | 2221 | 3221 | 23 | 33.598,00 | 32.000,00 | 1.598,00 | 30.942,00 | 32.000,00 | -1.058,00 |
| 1/87100-45110 | Brennstoffe (Heizöl) | 2221 | 3221 | 23 | 15.699,95 | 6.000,00 | 9.699,95 | 16.818,35 | 6.000,00 | 10.818,35 |
| 1/87100-60000 | Energiebezüge | 2222 | 3222 | 24 | 2.534,57 | 3.000,00 | -465,43 | 2.553,16 | 3.000,00 | -446,84 |
| 1/87100-61400 | Instandhaltung von Gebäuden und Bauten | 2224 | 3224 | 24 | 490,13 | 500,00 | -9,87 | 490,13 | 500,00 | -9,87 |
| 1/87100-61800 | Instandhaltung von sonstigen Anlagen | 2224 | 3224 | 24 | 6.997,48 | 2.000,00 | 4.997,48 | 6.997,48 | 2.000,00 | 4.997,48 |
| 1/87100-61900 | Instandhaltung von Sonderanlagen | 2224 | 3224 | 24 | 2.646,11 | 5.000,00 | -2.353,89 | 2.949,37 | 5.000,00 | -2.050,63 |
| 1/87100-61990 | Instandhaltung von Sonderanlagen - einmalig | 2224 | 3224 | 24 | | 100.000,00 | -100.000,00 | | 100.000,00 | -100.000,00 |
| 1/87100-62100 | Sonstige Transporte | 2222 | 3222 | 24 | 2.481,86 | 3.000,00 | -518,14 | 3.354,36 | 3.000,00 | 354,36 |
| 1/87100-65300 | Zinsen für Finanzschulden in fremder Währung | 2241 | 3241 | 25 | 517,84 | 400,00 | 117,84 | 517,84 | 400,00 | 117,84 |
| 1/87100-67000 | Versicherungen | 2222 | 3222 | 24 | 1.392,70 | 1.400,00 | -7,30 | 1.361,96 | 1.400,00 | -38,04 |
| 1/87100-68000 | Planmäßige Abschreibung | 2226 | | | 6.249,68 | 6.200,00 | 49,68 | | | |
| 1/87100-69700 | Kursverluste | 2244 | 3244 | | 8.177,20 | 6.300,00 | 1.877,20 | 8.177,20 | 6.300,00 | 1.877,20 |
| 1/87100-72050 | Lohnanteile, Ersätze an andere Voranschlagsstellen | 2225 | 3225 | 24 | 13.432,57 | 11.900,00 | 1.532,57 | 13.432,57 | 11.900,00 | 1.532,57 |
| Summe Mittelverw. | 87100 Biomasse - Wärmeversorgung Göfis | | | | 94.259,25 | 177.900,00 | -83.640,75 | 103.757,54 | 188.300,00 | -84.542,46 |
| Saldo | 87100 Biomasse - Wärmeversorgung Göfis | | | | -20.828,68 | -95.700,00 | 74.871,32 | -29.744,87 | -107.500,00 | 77.755,13 |
| 87110 | Fernwärmeversorgung Agasella | | | | | | | | | |
| Mittelaufbringung (Erträge, Einzahlungen) | | | | | | | | | | |
| 2/87110+81000 | Erträge aus Leistungen | 2114 | 3114 | 13 | 16.825,16 | 5.000,00 | 11.825,16 | 17.007,95 | 5.000,00 | 12.007,95 |
| Summe Mittelaufbr. | 87110 Fernwärmeversorgung Agasella | | | | 16.825,16 | 5.000,00 | 11.825,16 | 17.007,95 | 5.000,00 | 12.007,95 |
| | 871 Fernwärmeversorgung | | | | 90.255,73 | 87.200,00 | 3.055,73 | 91.020,62 | 85.800,00 | 5.220,62 |
| | 87 Wirtschaftliche Unternehmungen | | | | 93.252,96 | 95.700,00 | -2.447,04 | 94.312,15 | 94.100,00 | 212,15 |
| | 8 Dienstleistungen | | | | 4.143.359,96 | 2.875.800,00 | 1.267.559,96 | 5.293.262,84 | 4.290.500,00 | 1.002.762,84 |

| | | MVAG | MVAG | QU | Ergebnisrechnung | | | Finanzierungsrechnung | | | |
|--------------------------|--|------|------|----|---------------------|---------------------|---------------------|-----------------------|---------------------|---------------------|---------|
| | | | | | EH | FH | | RA 2022 | VA 2022 | RA - VA | RA 2022 |
| 87110 | Fernwärmeversorgung Agasella | | | | | | | | | | |
| | Mittelverwendung (Aufwendungen, Auszahlungen) | | | | | | | | | | |
| 1/87110-45100 | Brennstoffe | 2221 | 3221 | 23 | 9.598,54 | 10.000,00 | -401,46 | 16.920,73 | 10.000,00 | 6.920,73 | |
| 1/87110-61900 | Instandhaltung von Sonderanlagen | 2224 | 3224 | 24 | 87,22 | 1.000,00 | -912,78 | 87,22 | 1.000,00 | -912,78 | |
| Summe Mittelverw. | 87110 Fernwärmeversorgung Agasella | | | | 9.685,76 | 11.000,00 | -1.314,24 | 17.007,95 | 11.000,00 | 6.007,95 | |
| Saldo | 87110 Fernwärmeversorgung Agasella | | | | 7.139,40 | -6.000,00 | 13.139,40 | 0,00 | -6.000,00 | 6.000,00 | |
| | 871 Fernwärmeversorgung | | | | 103.945,01 | 188.900,00 | -84.954,99 | 120.765,49 | 199.300,00 | -78.534,51 | |
| | 87 Wirtschaftliche Unternehmungen | | | | 107.318,82 | 192.800,00 | -85.481,18 | 126.495,49 | 205.700,00 | -79.204,51 | |
| | 8 Dienstleistungen | | | | 2.874.212,47 | 2.828.200,00 | 46.012,47 | 4.528.183,84 | 4.834.600,00 | -306.416,16 | |
| Saldo | 871 Fernwärmeversorgung | | | | -13.689,28 | -101.700,00 | 88.010,72 | -29.744,87 | -113.500,00 | 83.755,13 | |
| | 87 Wirtschaftliche Unternehmungen | | | | -14.065,86 | -97.100,00 | 83.034,14 | -32.183,34 | -111.600,00 | 79.416,66 | |
| | 8 Dienstleistungen | | | | 1.269.147,49 | 47.600,00 | 1.221.547,49 | 765.079,00 | -544.100,00 | 1.309.179,00 | |

| | | MVAG EH | MVAG FH | QU | Ergebnisrechnung | | | Finanzierungsrechnung | | |
|--|--|------------|------------|----|------------------|------------------|----------------|-----------------------|------------------|----------------|
| | | | | | RA 2022 | VA 2022 | RA - VA | RA 2022 | VA 2022 | RA - VA |
| 9 Finanzwirtschaft | | | | | | | | | | |
| 91 | Kapitalvermögen und Stiftungen ohne eigene Rechtspersönlichkeit | | | | | | | | | |
| 910 | Geldverkehr | | | | | | | | | |
| 91000 | Geldverkehr | | | | | | | | | |
| Mittelaufbringung (Erträge, Einzahlungen) | | | | | | | | | | |
| 2/91000+82300 | sonstige Zinserträge | 2131 | 3131 | 14 | 146,21 | 100,00 | 46,21 | 146,21 | 100,00 | 46,21 |
| 2/91000+82900 | Sonstige Erträge | 2116 | 3116 | 18 | 22,42 | 100,00 | -77,58 | 17,79 | 100,00 | -82,21 |
| Summe Mittelaufbr. | 910 Geldverkehr | | | | 168,63 | 200,00 | -31,37 | 164,00 | 200,00 | -36,00 |
| 91000 | Geldverkehr | | | | | | | | | |
| Mittelverwendung (Aufwendungen, Auszahlungen) | | | | | | | | | | |
| 1/91000-65000 | Zinsen für Finanzschulden in Euro | 2241 | 3241 | 25 | | 1.000,00 | -1.000,00 | | 1.000,00 | -1.000,00 |
| 1/91000-65900 | Geldverkehrs- und Bankspesen | 2244 | 3244 | 24 | 4.764,67 | 4.100,00 | 664,67 | 4.764,43 | 4.100,00 | 664,43 |
| 1/91000-71000 | Öffentliche Abgaben, ohne Gebühren gemäß FAG (Kapitalertragsteuer) | 2225 | 3225 | 24 | 36,56 | 100,00 | -63,44 | 36,56 | 100,00 | -63,44 |
| Summe Mittelverw. | 910 Geldverkehr | | | | 4.801,23 | 5.200,00 | -398,77 | 4.800,99 | 5.200,00 | -399,01 |
| Saldo | 910 Geldverkehr | | | | -4.632,60 | -5.000,00 | 367,40 | -4.636,99 | -5.000,00 | 363,01 |
| 914 | Beteiligungen | | | | | | | | | |
| 91400 | Beteiligungen | | | | | | | | | |
| Mittelaufbringung (Erträge, Einzahlungen) | | | | | | | | | | |
| Summe Mittelaufbr. | 914 Beteiligungen | | | | 0,00 | 0,00 | 0,00 | 0,00 | 0,00 | 0,00 |
| | 91 Kapitalvermögen und Stiftungen ohne eigene Rechtsp | | | | 168,63 | 200,00 | -31,37 | 164,00 | 200,00 | -36,00 |
| 91400 | Beteiligungen | | | | | | | | | |
| Mittelverwendung (Aufwendungen, Auszahlungen) | | | | | | | | | | |
| 1/91400-69400 | Aufwendungen aus der Bewertung von Beteiligungen | 2245 | | | | 100,00 | -100,00 | | | |
| Summe Mittelverw. | 914 Beteiligungen | | | | 0,00 | 100,00 | -100,00 | 0,00 | 0,00 | 0,00 |
| | 91 Kapitalvermögen und Stiftungen ohne eigene Rechtsp | | | | 4.801,23 | 5.300,00 | -498,77 | 4.800,99 | 5.200,00 | -399,01 |
| Saldo | 914 Beteiligungen | | | | 0,00 | -100,00 | 100,00 | 0,00 | 0,00 | 0,00 |
| | 91 Kapitalvermögen und Stiftungen ohne eigene Rechtsp | | | | -4.632,60 | -5.100,00 | 467,40 | -4.636,99 | -5.000,00 | 363,01 |

| | | MVAG | MVAG | QU | Ergebnisrechnung | | | Finanzierungsrechnung | | | |
|--|---|------|------|----|---------------------|---------------------|-------------------|-----------------------|---------------------|-------------------|-------------|
| | | | | | EH | FH | | RA 2022 | VA 2022 | RA - VA | RA 2022 |
| 92 | Öffentliche Abgaben | | | | | | | | | | |
| 920 | Ausschließliche Gemeindeabgaben | | | | | | | | | | |
| 92000 | Ausschließliche Gemeindeabgaben | | | | | | | | | | |
| Mittelaufbringung (Erträge, Einzahlungen) | | | | | | | | | | | |
| 2/92000+83000 | Grundsteuer von den land- und forstwirtschaftlichen Betrieben | 2111 | 3111 | 10 | 4.881,79 | 5.000,00 | -118,21 | 5.208,37 | 5.000,00 | 208,37 | |
| 2/92000+83100 | Grundsteuer von den Grundstücken | 2111 | 3111 | 10 | 206.462,74 | 199.300,00 | 7.162,74 | 201.895,53 | 199.300,00 | 2.595,53 | |
| 2/92000+83300 | Kommunalsteuer | 2111 | 3111 | 10 | 359.526,25 | 350.000,00 | 9.526,25 | 356.428,78 | 350.000,00 | 6.428,78 | |
| 2/92000+83800 | Abgaben für das Halten von Tieren (Hundesteuer) | 2111 | 3111 | 10 | 13.471,25 | 13.200,00 | 271,25 | 13.390,70 | 13.200,00 | 190,70 | |
| 2/92000+84900 | Nebenanprüche | 2111 | 3111 | 10 | 1.064,10 | 1.200,00 | -135,90 | 366,20 | 1.200,00 | -833,80 | |
| 2/92000+85600 | Verwaltungsabgaben | 2111 | 3111 | 10 | 11.983,30 | 12.000,00 | -16,70 | 11.397,65 | 12.000,00 | -602,35 | |
| Summe Mittelaufbr. | 920 Ausschließliche Gemeindeabgaben | | | | 597.389,43 | 580.700,00 | 16.689,43 | 588.687,23 | 580.700,00 | 7.987,23 | |
| 92000 | Ausschließliche Gemeindeabgaben | | | | | | | | | | |
| Mittelverwendung (Aufwendungen, Auszahlungen) | | | | | | | | | | | |
| Summe Mittelverw. | 920 Ausschließliche Gemeindeabgaben | | | | 0,00 | 0,00 | 0,00 | 0,00 | 0,00 | 0,00 | 0,00 |
| Saldo | 920 Ausschließliche Gemeindeabgaben | | | | 597.389,43 | 580.700,00 | 16.689,43 | 588.687,23 | 580.700,00 | 7.987,23 | |
| 925 | Ertragsanteile an gemeinschaftlichen Bundesabgaben | | | | | | | | | | |
| 92500 | Ertragsanteile an gemeinschaftlich. Bundesabgaben | | | | | | | | | | |
| Mittelaufbringung (Erträge, Einzahlungen) | | | | | | | | | | | |
| 2/92500+85980 | Ertragsanteile ohne Spielbankabgabe | 2112 | 3112 | 11 | 3.903.207,00 | 3.460.500,00 | 442.707,00 | 3.903.207,00 | 3.460.500,00 | 442.707,00 | |
| Summe Mittelaufbr. | 925 Ertragsanteile an gemeinschaftlichen Bundesabgaben | | | | 3.903.207,00 | 3.460.500,00 | 442.707,00 | 3.903.207,00 | 3.460.500,00 | 442.707,00 | |
| | 92 Öffentliche Abgaben | | | | 4.500.596,43 | 4.041.200,00 | 459.396,43 | 4.491.894,23 | 4.041.200,00 | 450.694,23 | |
| 92500 | Ertragsanteile an gemeinschaftlich. Bundesabgaben | | | | | | | | | | |
| Mittelverwendung (Aufwendungen, Auszahlungen) | | | | | | | | | | | |
| Summe Mittelverw. | 925 Ertragsanteile an gemeinschaftlichen Bundesabgaben | | | | 0,00 | 0,00 | 0,00 | 0,00 | 0,00 | 0,00 | 0,00 |
| | 92 Öffentliche Abgaben | | | | 0,00 | 0,00 | 0,00 | 0,00 | 0,00 | 0,00 | 0,00 |
| Saldo | 925 Ertragsanteile an gemeinschaftlichen Bundesabgaben | | | | 3.903.207,00 | 3.460.500,00 | 442.707,00 | 3.903.207,00 | 3.460.500,00 | 442.707,00 | |
| | 92 Öffentliche Abgaben | | | | 4.500.596,43 | 4.041.200,00 | 459.396,43 | 4.491.894,23 | 4.041.200,00 | 450.694,23 | |
| 93 | Umlagen | | | | | | | | | | |
| 930 | Landesumlage | | | | | | | | | | |
| 93000 | Landesumlage | | | | | | | | | | |
| Mittelaufbringung (Erträge, Einzahlungen) | | | | | | | | | | | |
| Summe Mittelaufbr. | 930 Landesumlage | | | | 0,00 | 0,00 | 0,00 | 0,00 | 0,00 | 0,00 | 0,00 |
| | 93 Umlagen | | | | 0,00 | 0,00 | 0,00 | 0,00 | 0,00 | 0,00 | 0,00 |

| | | MVAG EH | MVAG FH | QU | Ergebnisrechnung | | | Finanzierungsrechnung | | |
|--|--|------------|------------|----|--------------------|--------------------|-------------------|-----------------------|--------------------|-------------------|
| | | | | | RA 2022 | VA 2022 | RA - VA | RA 2022 | VA 2022 | RA - VA |
| 93000 | Landesumlage | | | | | | | | | |
| Mittelverwendung (Aufwendungen, Auszahlungen) | | | | | | | | | | |
| 1/93000-75100 | Transfers an Länder, Landesfonds und Landeskammern (Landesumlage) | 2231 | 3231 | 26 | 136.998,00 | 122.600,00 | 14.398,00 | 136.998,00 | 122.600,00 | 14.398,00 |
| Summe Mittelverw. | 930 Landesumlage | | | | 136.998,00 | 122.600,00 | 14.398,00 | 136.998,00 | 122.600,00 | 14.398,00 |
| | 93 Umlagen | | | | 136.998,00 | 122.600,00 | 14.398,00 | 136.998,00 | 122.600,00 | 14.398,00 |
| Saldo | 930 Landesumlage | | | | -136.998,00 | -122.600,00 | -14.398,00 | -136.998,00 | -122.600,00 | -14.398,00 |
| | 93 Umlagen | | | | -136.998,00 | -122.600,00 | -14.398,00 | -136.998,00 | -122.600,00 | -14.398,00 |
| 94 | Finanzzuweisungen und Zuschüsse | | | | | | | | | |
| 940 | Bedarfszuweisungen | | | | | | | | | |
| 94000 | Bedarfszuweisungen | | | | | | | | | |
| Mittelaufbringung (Erträge, Einzahlungen) | | | | | | | | | | |
| 2/94000+86100 | Transfers von Ländern, Landesfonds und Landeskammern (Strukturstärkende) | 2121 | 3121 | 15 | 769.463,00 | 716.700,00 | 52.763,00 | 769.463,00 | 716.700,00 | 52.763,00 |
| Summe Mittelaufbr. | 940 Bedarfszuweisungen | | | | 769.463,00 | 716.700,00 | 52.763,00 | 769.463,00 | 716.700,00 | 52.763,00 |
| 94000 | Bedarfszuweisungen | | | | | | | | | |
| Mittelverwendung (Aufwendungen, Auszahlungen) | | | | | | | | | | |
| Summe Mittelverw. | 940 Bedarfszuweisungen | | | | 0,00 | 0,00 | 0,00 | 0,00 | 0,00 | 0,00 |
| Saldo | 940 Bedarfszuweisungen | | | | 769.463,00 | 716.700,00 | 52.763,00 | 769.463,00 | 716.700,00 | 52.763,00 |
| 941 | Sonstige Finanzzuweisungen nach dem FAG | | | | | | | | | |
| 94100 | Sonstige Finanzzuweisungen nach dem FAG. | | | | | | | | | |
| Mittelaufbringung (Erträge, Einzahlungen) | | | | | | | | | | |
| 2/94100+86020 | Transfers von Bund, Bundesfonds und Bundeskammern (für ÖPNV) | 2121 | 3121 | 15 | 20.597,57 | 16.000,00 | 4.597,57 | 20.597,57 | 16.000,00 | 4.597,57 |
| 2/94100+86060 | Transfers von Bund, Bundesfonds und Bundeskammern (gem. § 24 FAG) | 2121 | 3121 | 15 | 78.465,00 | 74.400,00 | 4.065,00 | 78.465,00 | 74.400,00 | 4.065,00 |
| Summe Mittelaufbr. | 941 Sonstige Finanzzuweisungen nach dem FAG | | | | 99.062,57 | 90.400,00 | 8.662,57 | 99.062,57 | 90.400,00 | 8.662,57 |
| | 94 Finanzzuweisungen und Zuschüsse | | | | 868.525,57 | 807.100,00 | 61.425,57 | 868.525,57 | 807.100,00 | 61.425,57 |
| 94100 | Sonstige Finanzzuweisungen nach dem FAG. | | | | | | | | | |
| Mittelverwendung (Aufwendungen, Auszahlungen) | | | | | | | | | | |
| Summe Mittelverw. | 941 Sonstige Finanzzuweisungen nach dem FAG | | | | 0,00 | 0,00 | 0,00 | 0,00 | 0,00 | 0,00 |
| | 94 Finanzzuweisungen und Zuschüsse | | | | 0,00 | 0,00 | 0,00 | 0,00 | 0,00 | 0,00 |
| Saldo | 941 Sonstige Finanzzuweisungen nach dem FAG | | | | 99.062,57 | 90.400,00 | 8.662,57 | 99.062,57 | 90.400,00 | 8.662,57 |
| | 94 Finanzzuweisungen und Zuschüsse | | | | 868.525,57 | 807.100,00 | 61.425,57 | 868.525,57 | 807.100,00 | 61.425,57 |

| | MVAG | MVAG | QU | Ergebnisrechnung | | | Finanzierungsrechnung | | | | | |
|--|--------------|---|----|------------------|------|----|-----------------------|---------------------|---------------------|----------------------|----------------------|---------------------|
| | | | | EH | FH | | RA 2022 | VA 2022 | RA - VA | RA 2022 | VA 2022 | RA - VA |
| 95 | | | | | | | | | | | | |
| | | | | | | | | | | | | |
| 950 | | | | | | | | | | | | |
| | | | | | | | | | | | | |
| 95000 | | | | | | | | | | | | |
| | | | | | | | | | | | | |
| Mittelaufbringung (Erträge, Einzahlungen) | | | | | | | | | | | | |
| Summe Mittelaufbr. | 950 | Aufgenommene Darlehen und Schuldendienst | | | | | 0,00 | 0,00 | 0,00 | 0,00 | 0,00 | |
| | 95 | Nicht aufteilbare Schulden | | | | | 0,00 | 0,00 | 0,00 | 0,00 | 0,00 | |
| | 9 | Finanzwirtschaft | | | | | 5.369.290,63 | 4.848.500,00 | 520.790,63 | 5.360.583,80 | 4.848.500,00 | |
| | 95000 | Aufgenommene Darlehen und Schuldendienst | | | | | | | | | | |
| Mittelverwendung (Aufwendungen, Auszahlungen) | | | | | | | | | | | | |
| 1/95000-35600 | | Investitionsdarlehen von Finanzunternehmen | | 3614 | 65 | | | | | 21.315,80 | 25.000,00 | -3.684,20 |
| 1/95000-65000 | | Zinsen für Finanzschulden in Euro | | 2241 | 3241 | 25 | 796,35 | 700,00 | 96,35 | 796,35 | 700,00 | 96,35 |
| Summe Mittelverw. | 950 | Aufgenommene Darlehen und Schuldendienst | | | | | 796,35 | 700,00 | 96,35 | 22.112,15 | 25.700,00 | -3.587,85 |
| | 95 | Nicht aufteilbare Schulden | | | | | 796,35 | 700,00 | 96,35 | 22.112,15 | 25.700,00 | -3.587,85 |
| | 9 | Finanzwirtschaft | | | | | 142.595,58 | 128.600,00 | 13.995,58 | 163.911,14 | 153.500,00 | 10.411,14 |
| Saldo | 950 | Aufgenommene Darlehen und Schuldendienst | | | | | -796,35 | -700,00 | -96,35 | -22.112,15 | -25.700,00 | 3.587,85 |
| | 95 | Nicht aufteilbare Schulden | | | | | -796,35 | -700,00 | -96,35 | -22.112,15 | -25.700,00 | 3.587,85 |
| | 9 | Finanzwirtschaft | | | | | 5.226.695,05 | 4.719.900,00 | 506.795,05 | 5.196.672,66 | 4.695.000,00 | 501.672,66 |
| Gesamtsumme Mittelaufbringung | | | | | | | 11.666.037,58 | 9.546.800,00 | 2.119.237,58 | 12.912.714,96 | 11.118.600,00 | 1.794.114,96 |
| Gesamtsumme Mittelverwendung | | | | | | | 10.244.333,60 | 9.964.100,00 | 280.233,60 | 11.604.549,39 | 12.416.100,00 | -811.550,61 |
| Gesamtsaldo | | | | | | | 1.421.703,98 | -417.300,00 | 1.839.003,98 | 1.308.165,57 | -1.297.500,00 | 2.605.665,57 |

Nachweis der Investitionstätigkeit

| Vorhaben | Vorhabensbezeichnung | | RA 2022 | VA 2022 | RA - VA | RA Vorjahre | RA Gesamt |
|--------------------------------------|---|--|-------------------|--------------------|-------------------|-------------------|-------------------|
| Konto | Bezeichnung | | | | | | |
| 1300000 | Sanierung Sportstätte Hofen bis 2025 (2020 bis 2027) | | | | | | |
| | Auszahlungen - Investitionen - Mittelverwendung | | 78.499,25 | 140.100,00 | -61.600,75 | 12.098,12 | 90.597,37 |
| | Anschaffungs- oder Herstellungskosten | | 78.499,25 | 140.100,00 | -61.600,75 | 12.098,12 | 90.597,37 |
| | 1/26200-06000 | Im Bau befindliche Grundstückseinrichtungen (Sportplatz) | | 100,00 | -100,00 | 740,00 | 740,00 |
| | 1/26200-06100 | Im Bau befindliche Gebäude und Bauten (Gebäude) | 78.499,25 | 120.000,00 | -41.500,75 | 3.540,00 | 82.039,25 |
| | 1/61200-00200 | Straßenbauten (Zufahrt und Parkplatz beim Sportplatz) | | 20.000,00 | -20.000,00 | 7.818,12 | 7.818,12 |
| | Einzahlungen - Finanzierung - Mittelaufbringung | | 217.738,07 | 0,00 | 217.738,07 | 0,00 | 217.738,07 |
| | Mittel aus Geldfluss aus der operativen Gebarung | | 0,00 | 0,00 | 0,00 | 0,00 | 0,00 |
| | Bedarfszuweisungen/KTZ | | 0,00 | 0,00 | 0,00 | 0,00 | 0,00 |
| | Haushaltsrücklagen/Zahlungsmittelreserven | | 0,00 | 0,00 | 0,00 | 0,00 | 0,00 |
| | Sonstige Kapitaltransfers und Subventionen | | 217.738,07 | 0,00 | 217.738,07 | 0,00 | 217.738,07 |
| | 2/26200+30000 | Kapitaltransfers von Bund, Bundesfonds und Bundeskammern | 217.738,07 | | 217.738,07 | | 217.738,07 |
| | Darlehen | | 0,00 | 0,00 | 0,00 | 0,00 | 0,00 |
| | Finanzierungsleasing | | 0,00 | 0,00 | 0,00 | 0,00 | 0,00 |
| | Veräußerung langfristiges Vermögen und sonstiges | | 0,00 | 0,00 | 0,00 | 0,00 | 0,00 |
| Finanzierungsergebnis 1300000 | | | 139.238,82 | -140.100,00 | 279.338,82 | -12.098,12 | 127.140,70 |
| | offene Verbindlichkeiten | | 115.514,81 | | | | |
| | offene Forderungen | | 0,00 | | | | |

| Vorhaben | Vorhabensbezeichnung | | RA 2022 | VA 2022 | RA - VA | RA Vorjahre | RA Gesamt |
|--------------------------------------|---|--|-------------|-------------------|--------------------|-------------|-------------|
| Konto | Bezeichnung | | | | | | |
| 1200020 | Wasserversorgungsprojekt BA 14 Stein/Breiten/Hochried bis 2025 (2020 bis 2025) | | | | | | |
| | Auszahlungen - Investitionen - Mittelverwendung | | 0,00 | 100.000,00 | -100.000,00 | 0,00 | 0,00 |
| | Anschaffungs- oder Herstellungskosten | | 0,00 | 100.000,00 | -100.000,00 | 0,00 | 0,00 |
| | 1/85000-06000 | | | 100.000,00 | -100.000,00 | | |
| | Einzahlungen - Finanzierung - Mittelaufbringung | | 0,00 | 100.000,00 | -100.000,00 | 0,00 | 0,00 |
| | Mittel aus Geldfluss aus der operativen Gebarung | | 0,00 | 0,00 | 0,00 | 0,00 | 0,00 |
| | Bedarfszuweisungen/KTZ | | 0,00 | 0,00 | 0,00 | 0,00 | 0,00 |
| | Haushaltsrücklagen/Zahlungsmittelreserven | | 0,00 | 0,00 | 0,00 | 0,00 | 0,00 |
| | Sonstige Kapitaltransfers und Subventionen | | 0,00 | 0,00 | 0,00 | 0,00 | 0,00 |
| | Darlehen | | 0,00 | 100.000,00 | -100.000,00 | 0,00 | 0,00 |
| | 3254/20222 Wasserversorgungsprojekt BA 14 | | | 100.000,00 | -100.000,00 | | |
| | Finanzierungsleasing | | 0,00 | 0,00 | 0,00 | 0,00 | 0,00 |
| | Veräußerung langfristiges Vermögen und sonstiges | | 0,00 | 0,00 | 0,00 | 0,00 | 0,00 |
| Finanzierungsergebnis 1200020 | | | 0,00 | 0,00 | 0,00 | 0,00 | 0,00 |
| | offene Verbindlichkeiten | | 0,00 | | | | |
| | offene Forderungen | | 0,00 | | | | |

| Vorhaben | Vorhabensbezeichnung | | RA 2022 | VA 2022 | RA - VA | RA Vorjahre | RA Gesamt |
|--------------------------------------|--|---|-------------------|-------------------|--------------------|------------------|-------------------|
| Konto | Bezeichnung | | | | | | |
| 1200000 | Kanalisationsprojekt BA 12 Stein bis 2025 (2020 bis 2025) | | | | | | |
| | Auszahlungen - Investitionen - Mittelverwendung | | 25.167,83 | 300.000,00 | -274.832,17 | 7.759,40 | 32.927,23 |
| | Anschaffungs- oder Herstellungskosten | | 25.167,83 | 300.000,00 | -274.832,17 | 7.759,40 | 32.927,23 |
| | 1/85100-06000 | Im Bau befindliche Grundstückseinrichtungen (BA 12 Stein) | 25.167,83 | 300.000,00 | -274.832,17 | 7.759,40 | 32.927,23 |
| | Einzahlungen - Finanzierung - Mittelaufbringung | | 0,00 | 300.000,00 | -300.000,00 | 0,00 | 0,00 |
| | Mittel aus Geldfluss aus der operativen Gebarung | | 0,00 | 0,00 | 0,00 | 0,00 | 0,00 |
| | Bedarfszuweisungen/KTZ | | 0,00 | 0,00 | 0,00 | 0,00 | 0,00 |
| | Haushaltsrücklagen/Zahlungsmittelreserven | | 0,00 | 0,00 | 0,00 | 0,00 | 0,00 |
| | Sonstige Kapitaltransfers und Subventionen | | 0,00 | 0,00 | 0,00 | 0,00 | 0,00 |
| | Darlehen | | 0,00 | 300.000,00 | -300.000,00 | 0,00 | 0,00 |
| | 3254/20201 | Kanalisationsprojekt Stein BA 12 | | 300.000,00 | -300.000,00 | | |
| | Finanzierungsleasing | | 0,00 | 0,00 | 0,00 | 0,00 | 0,00 |
| | Veräußerung langfristiges Vermögen und sonstiges | | 0,00 | 0,00 | 0,00 | 0,00 | 0,00 |
| Finanzierungsergebnis 1200000 | | | -25.167,83 | 0,00 | -25.167,83 | -7.759,40 | -32.927,23 |
| | offene Verbindlichkeiten | | 0,00 | | | | |
| | offene Forderungen | | 0,00 | | | | |

| Vorhaben | Vorhabensbezeichnung | | RA 2022 | VA 2022 | RA - VA | RA Vorjahre | RA Gesamt |
|----------------|---|---|-------------|-------------------|-------------------|-------------|-------------|
| Konto | Bezeichnung | | | | | | |
| 1000010 | Neubau Bauhof bis 2023 (2022 bis 2024) | | | | | | |
| | Geplante Gesamtkosten: | 1.500.000,00 | | | | | |
| | Auszahlungen - Investitionen - Mittelverwendung | | 0,00 | 20.000,00 | -20.000,00 | 0,00 | 0,00 |
| | Anschaffungs- oder Herstellungskosten | | 0,00 | 20.000,00 | -20.000,00 | 0,00 | 0,00 |
| | 1/61700-06100 | Im Bau befindliche Gebäude und Bauten (Neubau Bauhof) | | 20.000,00 | -20.000,00 | | |
| | Einzahlungen - Finanzierung - Mittelaufbringung | | 0,00 | 0,00 | 0,00 | 0,00 | 0,00 |
| | Mittel aus Geldfluss aus der operativen Gebarung | | 0,00 | 0,00 | 0,00 | 0,00 | 0,00 |
| | Bedarfszuweisungen/KTZ | | 0,00 | 0,00 | 0,00 | 0,00 | 0,00 |
| | Haushaltsrücklagen/Zahlungsmittelreserven | | 0,00 | 0,00 | 0,00 | 0,00 | 0,00 |
| | Sonstige Kapitaltransfers und Subventionen | | 0,00 | 0,00 | 0,00 | 0,00 | 0,00 |
| | Darlehen | | 0,00 | 0,00 | 0,00 | 0,00 | 0,00 |
| | Finanzierungsleasing | | 0,00 | 0,00 | 0,00 | 0,00 | 0,00 |
| | Veräußerung langfristiges Vermögen und sonstiges | | 0,00 | 0,00 | 0,00 | 0,00 | 0,00 |
| | Finanzierungsergebnis 1000010 | | 0,00 | -20.000,00 | 20.000,00 | 0,00 | 0,00 |
| | offene Verbindlichkeiten | | 0,00 | | | | |
| | offene Forderungen | | 0,00 | | | | |

| Vorhaben | Vorhabensbezeichnung | | RA 2022 | VA 2022 | RA - VA | RA Vorjahre | RA Gesamt |
|----------------|--|-------------------------|---------------------|---------------------|-------------------|-------------|---------------------|
| Konto | Bezeichnung | | | | | | |
| 1000040 | Grundstückskauf Agasella bis 2022 (2022 bis 2022) | | | | | | |
| | Geplante Gesamtkosten: | 1.150.000,00 | | | | | |
| | Auszahlungen - Investitionen - Mittelverwendung | | 1.190.270,60 | 1.150.000,00 | 40.270,60 | 0,00 | 1.190.270,60 |
| | Anschaffungs- oder Herstellungskosten | | 1.190.270,60 | 1.150.000,00 | 40.270,60 | 0,00 | 1.190.270,60 |
| | 1/84000-00100 | Unbebaute Grundstücke | 1.190.270,60 | 1.150.000,00 | 40.270,60 | | 1.190.270,60 |
| | Einzahlungen - Finanzierung - Mittelaufbringung | | 1.150.000,00 | 1.150.000,00 | 0,00 | 0,00 | 1.150.000,00 |
| | Mittel aus Geldfluss aus der operativen Gebarung | | 0,00 | 0,00 | 0,00 | 0,00 | 0,00 |
| | Bedarfszuweisungen/KTZ | | 0,00 | 0,00 | 0,00 | 0,00 | 0,00 |
| | Haushaltsrücklagen/Zahlungsmittelreserven | | 0,00 | 0,00 | 0,00 | 0,00 | 0,00 |
| | Sonstige Kapitaltransfers und Subventionen | | 0,00 | 0,00 | 0,00 | 0,00 | 0,00 |
| | Darlehen | | 1.150.000,00 | 1.150.000,00 | 0,00 | 0,00 | 1.150.000,00 |
| | 870/202201 | Grundkauf 2022 Agasella | 1.150.000,00 | 1.150.000,00 | | | 1.150.000,00 |
| | Finanzierungsleasing | | 0,00 | 0,00 | 0,00 | 0,00 | 0,00 |
| | Veräußerung langfristiges Vermögen und sonstiges | | 0,00 | 0,00 | 0,00 | 0,00 | 0,00 |
| | Finanzierungsergebnis 1000040 | | -40.270,60 | 0,00 | -40.270,60 | 0,00 | -40.270,60 |
| | offene Verbindlichkeiten | | 7.611,33 | | | | |
| | offene Forderungen | | 0,00 | | | | |

| Salden Finanzierungsergebnisse | | RA 2022 | VA 2022 | RA - VA | RA Vorjahre | RA Gesamt |
|--------------------------------|--|------------|-------------|-------------|-------------|------------|
| 1300000 | Sanierung Sportstätte Hofen bis 2025 (2020 bis 2027) | | | | | |
| | Auszahlungen - Investitionen - Mittelverwendung | 78.499,25 | 140.100,00 | -61.600,75 | 12.098,12 | 90.597,37 |
| | Einzahlungen - Finanzierung - Mittelherkunft | 217.738,07 | 0,00 | 217.738,07 | 0,00 | 217.738,07 |
| | | 139.238,82 | -140.100,00 | 279.338,82 | -12.098,12 | 127.140,70 |
| | offene Verbindlichkeiten | 115.514,81 | | | | |
| | offene Forderungen | 0,00 | | | | |
| 1200020 | Wasserversorgungsprojekt BA 14 Stein/Breiten/Hochried bis 2025 (2020 bis 2025) | | | | | |
| | Auszahlungen - Investitionen - Mittelverwendung | 0,00 | 100.000,00 | -100.000,00 | 0,00 | 0,00 |
| | Einzahlungen - Finanzierung - Mittelherkunft | 0,00 | 100.000,00 | -100.000,00 | 0,00 | 0,00 |
| | | 0,00 | 0,00 | 0,00 | 0,00 | 0,00 |
| | offene Verbindlichkeiten | 0,00 | | | | |
| | offene Forderungen | 0,00 | | | | |
| 1200000 | Kanalisationsprojekt BA 12 Stein bis 2025 (2020 bis 2025) | | | | | |
| | Auszahlungen - Investitionen - Mittelverwendung | 25.167,83 | 300.000,00 | -274.832,17 | 7.759,40 | 32.927,23 |
| | Einzahlungen - Finanzierung - Mittelherkunft | 0,00 | 300.000,00 | -300.000,00 | 0,00 | 0,00 |
| | | -25.167,83 | 0,00 | -25.167,83 | -7.759,40 | -32.927,23 |
| | offene Verbindlichkeiten | 0,00 | | | | |
| | offene Forderungen | 0,00 | | | | |
| 1000010 | Neubau Bauhof bis 2023 (2022 bis 2024) | | | | | |
| | Auszahlungen - Investitionen - Mittelverwendung | 0,00 | 20.000,00 | -20.000,00 | 0,00 | 0,00 |
| | Einzahlungen - Finanzierung - Mittelherkunft | 0,00 | 0,00 | 0,00 | 0,00 | 0,00 |
| | | 0,00 | -20.000,00 | 20.000,00 | 0,00 | 0,00 |
| | offene Verbindlichkeiten | 0,00 | | | | |
| | offene Forderungen | 0,00 | | | | |

| Salden Finanzierungsergebnisse | | RA 2022 | VA 2022 | RA - VA | RA Vorjahre | RA Gesamt |
|---|---|------------------|--------------------|-------------------|--------------------|------------------|
| 1000040 | Grundstückskauf Agasella bis 2022 (2022 bis 2022) | | | | | |
| | Auszahlungen - Investitionen - Mittelverwendung | 1.190.270,60 | 1.150.000,00 | 40.270,60 | 0,00 | 1.190.270,60 |
| | Einzahlungen - Finanzierung - Mittelherkunft | 1.150.000,00 | 1.150.000,00 | 0,00 | 0,00 | 1.150.000,00 |
| | | -40.270,60 | 0,00 | -40.270,60 | 0,00 | -40.270,60 |
| | offene Verbindlichkeiten | 7.611,33 | | | | |
| | offene Forderungen | 0,00 | | | | |
| Saldo Investive Einzelvorhaben | | 73.800,39 | -160.100,00 | 233.900,39 | -19.857,52 | 53.942,87 |
| | offene Verbindlichkeiten | 123.126,14 | | | | |
| | offene Forderungen | 0,00 | | | | |
| Saldo der gesamten Investitionstätigkeit | | 73.800,39 | -160.100,00 | 233.900,39 | -19.857,52 | 53.942,87 |
| | offene Verbindlichkeiten | 123.126,14 | | | | |
| | offene Forderungen | 0,00 | | | | |

Erläuterung Abweichung gegenüber Ergebnisvoranschlag

| HH-Stelle | Bezeichnung | Buchungen | - Voranschlag | - Übertragung | = Abweichung | Betrag | Beschluss und Begründung |
|--------------------------|---|------------|---------------|---------------|--------------|------------|--|
| Mittelaufbringung | Abweichung über 10.000,00 | | | | | | |
| 01000 | Gemeindeamt Kirchstraße 2 | | | | | | |
| 2/01000+81650 | Ersätze von anderen Voranschlagsstellen | 54.724,59 | 26.200,00 | 0,00 | 28.524,59 | 28.524,59 | Abrechnung lt. Stundenaufzeichnung |
| 2/01000+82900 | Sonstige Erträge | 13.892,42 | 100,00 | 0,00 | 13.792,42 | 13.792,42 | Anpassung von Abfertigungsrückstellungen |
| 21100 | Volksschule Kirchdorf Schulgasse 5 | | | | | | |
| 2/21100+86100 | Transfers von Ländern, Landesfonds und Landeskammern | 12.240,00 | 0,00 | 0,00 | 12.240,00 | 12.240,00 | Förderung EDV |
| 21110 | Volksschule Agasella Agasella 11 | | | | | | |
| 2/21110+82900 | Sonstige Erträge | 15.151,56 | 100,00 | 0,00 | 15.051,56 | 15.051,56 | Vericherungszahlungen für Wasserschaden |
| 23200 | Schülerbetreuung | | | | | | |
| 2/23200+81640 | Kostenbeiträge (Kostenersätze) für sonstige Leistungen (Mittagstisch) | 34.779,00 | 18.000,00 | 0,00 | 16.779,00 | 16.779,00 | zu geringe Budgetierung |
| 2/23200+86100 | Transfers von Ländern, Landesfonds und Landeskammern (Schülerbetreuung) | 8.719,56 | 24.000,00 | 0,00 | -15.280,44 | -15.280,44 | 4. Quartal fehlt noch |
| 24000 | Kindergarten Kirchdorf Sennweg 5 | | | | | | |
| 2/24000+81700 | Erträge aus der Auflösung von sonstigen Rückstellungen | 51.521,23 | 200,00 | 0,00 | 51.321,23 | 51.321,23 | Anpassung von Abfertigungsrückstellungen |
| 2/24000+86100 | Transfers von Ländern, Landesfonds und Landeskammern (Personalaufwand) | 73.261,04 | 95.000,00 | 0,00 | -21.738,96 | -21.738,96 | Besondere Bedarfszuweisung fehlt noch, nur eine KG-Gruppe, weniger Personal, weniger Förderungen |
| 24010 | Kindergarten Agasella Agasella 11 | | | | | | |
| 2/24010+86100 | Transfers von Ländern, Landesfonds und Landeskammern (Personalaufwand) | 100.874,91 | 122.000,00 | 0,00 | -21.125,09 | -21.125,09 | Besondere BZ fehlt noch |
| 24020 | Kindergarten Hofen Sportplatzweg 44 | | | | | | |
| 2/24020+81700 | Erträge aus der Auflösung von sonstigen Rückstellungen | -11.737,29 | 500,00 | 0,00 | -12.237,29 | -12.237,29 | Anpassung von Abfertigungsrückstellungen |

| HH-Stelle | Bezeichnung | Buchungen | - Voranschlag | - Übertragung | = Abweichung | Betrag | Beschluss und Begründung |
|---------------|---|------------|---------------|---------------|--------------|------------|---|
| 2/24020+82900 | Sonstige Erträge | 23.809,89 | 0,00 | 0,00 | 23.809,89 | 23.809,89 | Schadensfall Vergütung |
| 2/24020+86100 | Transfers von Ländern, Landesfonds und Landeskammern | 232.706,00 | 180.000,00 | 0,00 | 52.706,00 | 52.706,00 | PK-Förderung höher |
| 24050 | Kleinkindbetreuung Sunnagarta Sportplatzweg 44 | | | | | | |
| 2/24050+81640 | Kostenbeiträge (Kostenersätze) für sonstige Leistungen (Elternbeiträge Essen) | 72.015,79 | 37.000,00 | 0,00 | 35.015,79 | 35.015,79 | zu geringe Budgetierung, aufgrund erhöhter Kinder- und Betreuungszeiten mehr Elternbeiträge |
| 2/24050+86100 | Transfers von Ländern, Landesfonds und Landeskammern | 305.056,21 | 236.700,00 | 0,00 | 68.356,21 | 68.356,21 | PK-Förderung höher |
| 32200 | Maßnahmen der Musikpflege | | | | | | |
| 2/32200+86100 | Transfers von Ländern, Landesfonds und Landeskammern (zum Betriebsabgang der MS Walgau) | 15.032,36 | 100,00 | 0,00 | 14.932,36 | 14.932,36 | Umbuchung vom Konto 32000+86110 |
| 38100 | Maßnahmen der Kulturpflege | | | | | | |
| 2/38100+80800 | Veräußerungen von Waren (Heimatbüchern) | 367,98 | 15.100,00 | 0,00 | -14.732,02 | -14.732,02 | zu hohe Budgetierung |
| 51910 | COVID-19 | | | | | | |
| 2/51910+86090 | Transfers von Bund, Bundesfonds und Bundeskammern | 25.914,00 | 0,00 | 0,00 | 25.914,00 | 25.914,00 | Zweckzuschuss für kommunale Impfkampagne |
| 52200 | Reinhaltung der Luft | | | | | | |
| 2/52200+81610 | Kostenbeiträge (Kostenersätze) für sonstige Leistungen | 340,14 | 10.500,00 | 0,00 | -10.159,86 | -10.159,86 | Förderung in Höhe von € 9.600 fehlt noch |
| 61700 | Bauhöfe | | | | | | |
| 2/61700+80800 | Veräußerungen von Waren | 14.486,27 | 1.000,00 | 0,00 | 13.486,27 | 13.486,27 | Verkaufserlöse |
| 2/61700+81600 | Kostenbeiträge (Kostenersätze) für sonstige Leistungen | 3.062,10 | 20.000,00 | 0,00 | -16.937,90 | -16.937,90 | Verkaufserlöse |
| 2/61700+81650 | Ersätze von anderen Voranschlagsstellen | 635.359,88 | 583.200,00 | 0,00 | 52.159,88 | 52.159,88 | Abrechnung lt. Stundenaufzeichnung |

| HH-Stelle | Bezeichnung | Buchungen | - Voranschlag | - Übertragung | = Abweichung | Betrag | Beschluss und Begründung |
|---------------|--|--------------|---------------|---------------|--------------|--------------|--|
| 84200 | Waldbesitz | | | | | | |
| 2/84200+80800 | Veräußerungen von Waren (Brennholz 13 % USt) | 58.583,56 | 20.000,00 | 0,00 | 38.583,56 | 38.583,56 | Mehreinnahmen durch Vorschreibung aller Großbauprojekte (Wohnanlagen) |
| 2/84200+80810 | Veräußerungen von Waren (Nutzholz 20 % USt) | 145.625,67 | 105.000,00 | 0,00 | 40.625,67 | 40.625,67 | es wurden 70 €/fm kalkuliert mit 1500fm; es waren aber 1600fm Nutzholz a ~92€/fm |
| 2/84200+82900 | Sonstige Erträge (Nutzungsentgang Deponieanlage) | 238.252,00 | 200.000,00 | 0,00 | 38.252,00 | 38.252,00 | mehr eingelagert wie budgetiert |
| 2/84200+86100 | Transfers von Ländern, Landesfonds und Landeskammern | 55.768,27 | 25.000,00 | 0,00 | 30.768,27 | 30.768,27 | Schadholzanfall mehr Einschlag, mehr FÖ |
| 85000 | Betriebe der Wasserversorgung | | | | | | |
| 2/85000+81300 | Erträge aus der Auflösung von Investitionszuschüssen (Kapitaltransfers) | 95.189,20 | 83.700,00 | 0,00 | 11.489,20 | 11.489,20 | mehr Förderungen als Budgetiert, daher auch mehr Auflösung an Kapitaltransfers |
| 2/85000+85200 | Gebühren für die Benützung von Gemeindeeinrichtungen und -anlagen (Bezugsgebühren) | 185.514,07 | 174.000,00 | 0,00 | 11.514,07 | 11.514,07 | Vorschreibebeitrag gem. Verbrauch |
| 85100 | Betriebe der Abwasserbeseitigung | | | | | | |
| 2/85100+85200 | Gebühren für die Benützung von Gemeindeeinrichtungen und -anlagen (Benützungsgebühren) | 394.489,26 | 365.000,00 | 0,00 | 29.489,26 | 29.489,26 | Vorschreibebeitrag gem. Verbrauch |
| 85200 | Betriebe der Müllbeseitigung | | | | | | |
| 2/85200+81000 | Erträge aus Leistungen | 28.152,02 | 500,00 | 0,00 | 27.652,02 | 27.652,02 | Gutschriften Umweltverband für Wertstoffe |
| 2/85200+81100 | Miete- und Pächtertrag (Deponie) | 1.720.570,30 | 700.000,00 | 0,00 | 1.020.570,30 | 1.020.570,30 | Bei der Aushubdeponie wurde mehr Aushubmaterial angeliefert - Diese Mehrmenge gegenüber dem Vertrag wurde auch abgerechnet |
| 87110 | Fernwärmeversorgung Agasella | | | | | | |
| 2/87110+81000 | Erträge aus Leistungen | 16.825,16 | 5.000,00 | 0,00 | 11.825,16 | 11.825,16 | Verkaufserlöse |
| 92500 | Ertragsanteile an gemeinschaftlich. Bundesabgaben | | | | | | |
| 2/92500+85980 | Ertragsanteile ohne Spielbankabgabe | 3.903.207,00 | 3.460.500,00 | 0,00 | 442.707,00 | 442.707,00 | Abweichung zu den VA-Zahlen des Landes |

| HH-Stelle | Bezeichnung | Buchungen | - Voranschlag | - Übertragung | = Abweichung | Betrag | Beschluss und Begründung |
|-------------------------|--|---------------------|---------------------|---------------|---------------------|---------------------|---|
| 94000 | Bedarfszuweisungen | | | | | | |
| 2/94000+86100 | Transfers von Ländern, Landesfonds und Landeskammern (Strukturstärkende) | 769.463,00 | 716.700,00 | 0,00 | 52.763,00 | 52.763,00 | Abweichung zu den VA-Zahlen des Landes |
| | Summe Mittelaufbringung | 9.293.217,15 | 7.225.100,00 | 0,00 | 2.068.117,15 | 2.068.117,15 | |
| Mittelverwendung | Abweichung über 10.000,00 | | | | | | |
| 01000 | Gemeindeamt Kirchstraße 2 | | | | | | |
| 1/01000-59100 | Dotierung von Rückstellungen für Abfertigungen | 11.212,44 | 300,00 | 0,00 | 10.912,44 | 10.912,44 | Anpassen der Rückstellung per 31.12.2022 |
| 1/01000-72020 | | 77.032,29 | 87.300,00 | 0,00 | -10.267,71 | -11.854,44 | € 11.654,44 Gutschrift aus der Abrechnung für 2021 |
| 02900 | Amtsgebäude | | | | | | |
| 1/02900-61490 | Instandhaltung von Gebäuden und Bauten - einmalig | 24.444,50 | 10.000,00 | 0,00 | 14.444,50 | 14.444,50 | Umbau Bauamat Schließanlage und Eingangstüre werden im Jahr 2023 umgesetzt. |
| 03100 | Amt für Raumordnung und Raumplanung | | | | | | |
| 1/03100-64000 | Rechts- und Beratungsaufwand | 34.445,24 | 3.000,00 | 0,00 | 31.445,24 | 31.445,24 | Räumlicher Entwicklungsplan |
| 1/03100-72800 | Entgelte für sonstige Leistungen | 5.872,60 | 21.000,00 | 0,00 | -15.127,40 | -15.127,40 | zu hohe Budgetierung |
| 03210 | Geographisches Informationssystem | | | | | | |
| 1/03210-72800 | Entgelte für sonstige Leistungen | 23.704,81 | 10.000,00 | 0,00 | 13.704,81 | 13.704,81 | Mehrkosten infolge Mehraufwand bei der GIS Datenerfassung (Wasserleitungsnetz wurde von Lokal auf WEB Service umgestellt) |
| 08000 | Pensionen | | | | | | |
| 1/08000-76000 | Pensionen und sonstige Ruhebezüge (einschließlich Dienstgeberbeiträge) | 111.320,66 | 97.600,00 | 0,00 | 13.720,66 | 13.720,66 | zu geringe Budgetierung |
| 21100 | Volksschule Kirchdorf Schulgasse 5 | | | | | | |
| 1/21100-61490 | Instandhaltung von Gebäuden und Bauten - einnalig | 37.544,36 | 50.000,00 | 0,00 | -12.455,64 | -12.455,64 | Wurde auf das falsche Konto verbucht gehört auf 1,26300-614. Und Fassade wurde noch nicht Saniert. |

| HH-Stelle | Bezeichnung | Buchungen | - Voranschlag | - Übertragung | = Abweichung | Betrag | Beschluss und Begründung |
|---------------|---|------------|---------------|---------------|--------------|-------------|---|
| 21110 | Volksschule Agasella Agasella 11 | | | | | | |
| 1/21110-61400 | Instandhaltung von Gebäuden und Bauten | 18.846,05 | 5.000,00 | 0,00 | 13.846,05 | | |
| 1/21110-72050 | Lohnanteile, Ersätze an andere Voranschlagsstellen | 52.366,95 | 40.900,00 | 0,00 | 11.466,95 | 11.466,95 | Abrechnung lt. Stundenaufzeichnung |
| 21200 | Hauptschulen | | | | | | |
| 1/21200-72020 | Kostenbeiträge (Kostensätze) für Leistungen (Schülerhaltungsbeiträge) | 95.392,25 | 75.000,00 | 0,00 | 20.392,25 | 20.392,25 | Aufüllung 2021 |
| 1/21200-77200 | Kapitaltransfers an Gemeinden, Gemeindeverbände (ohne marktbestimmte Tätigkeit) und Gemeindefonds (Invest.Beiträge) | 0,00 | 125.000,00 | 0,00 | -125.000,00 | -125.000,00 | bislang noch keine Kosten für die Sanierung der HS vorgeschrieben |
| 21300 | Sonderschulen | | | | | | |
| 1/21300-72020 | Kostenbeiträge (Kostensätze) für Leistungen (Schülerhaltungsbeiträge) | 6.956,79 | 20.000,00 | 0,00 | -13.043,21 | -13.043,21 | weniger Schüler, zu hohe Budgetierung |
| 21400 | Polytechnische Schulen | | | | | | |
| 1/21400-72020 | Kostenbeiträge (Kostensätze) für Leistungen (Schülerhaltungsbeiträge) | 6.617,75 | 17.000,00 | 0,00 | -10.382,25 | -10.382,25 | weniger Schüler, zu hohe Budgetierung |
| 23200 | Schülerbetreuung | | | | | | |
| 1/23200-51000 | Geldbezüge der Vertragsbediensteten der Verwaltung | 36.578,96 | 26.100,00 | 0,00 | 10.478,96 | 10.478,96 | erhöhter Personalaufwand aufgrund der Betreuung von mehr Schülern |
| 24000 | Kindergarten Kirchdorf Sennweg 5 | | | | | | |
| 1/24000-51000 | Geldbezüge der Vertragsbediensteten der Verwaltung | 109.974,91 | 126.700,00 | 0,00 | -16.725,09 | -16.725,09 | nur eine KG-Gruppe, weniger Personal |
| 24010 | Kindergarten Agasella Agasella 11 | | | | | | |
| 1/24010-51000 | Geldbezüge der Vertragsbediensteten der Verwaltung | 133.435,27 | 117.300,00 | 0,00 | 16.135,27 | 16.135,27 | erhöhter Personalaufwand aufgrund der Einrichtung als Ganztagskindergarten Agasella |
| 24020 | Kindergarten Hofen Sportplatzweg 44 | | | | | | |
| 1/24020-51000 | Geldbezüge der Vertragsbediensteten der Verwaltung | 313.154,34 | 256.600,00 | 0,00 | 56.554,34 | 56.554,34 | erhöhter Personalaufwand aufgrund der Betreuung von mehr Kindern |

| HH-Stelle | Bezeichnung | Buchungen | - Voranschlag | - Übertragung | = Abweichung | Betrag | Beschluss und Begründung |
|---------------|---|------------|---------------|---------------|--------------|------------|--|
| 1/24020-59100 | Dotierung von Rückstellungen für Abfertigungen | 41.912,37 | 200,00 | 0,00 | 41.712,37 | 41.712,37 | Anpassung von Abfertigungsrückstellungen |
| 1/24020-59200 | Dotierung von Rückstellungen für Jubiläumszuwendungen | 15.990,50 | 500,00 | 0,00 | 15.490,50 | 15.490,50 | Dotierung Rückstellung für Dienstjubiläen |
| 1/24020-61400 | Instandhaltung von Gebäuden und Bauten | 22.530,41 | 1.000,00 | 0,00 | 21.530,41 | 21.530,41 | Rechnung Nr. 20221449 falsch verbucht gehört auf Tagesbetreuung Agasella |
| 24050 | Kleinkindbetreuung Sunnagarta Sportplatzweg 44 | | | | | | |
| 1/24050-51000 | Geldbezüge der Vertragsbediensteten der Verwaltung | 362.175,05 | 320.000,00 | 0,00 | 42.175,05 | 42.175,05 | erhöhter Personalaufwand aufgrund der Betreuung von mehr Kleinkind |
| 1/24050-59200 | Dotierung von Rückstellungen für Jubiläumszuwendungen | 10.934,71 | 200,00 | 0,00 | 10.734,71 | 10.734,71 | Anpassung von Abfertigungsrückstellungen |
| 26300 | Turn- und Sporthallen | | | | | | |
| 1/26300-61490 | Instandhaltung von Gebäuden und Bauten - einmalig | 0,00 | 35.000,00 | 0,00 | -35.000,00 | -35.000,00 | Wurde auf das falsche Konto verbucht ist auf 1,21100-614 verbucht |
| 26900 | Sonstige Einrichtungen und Maßnahmen | | | | | | |
| 1/26900-75700 | Transfers an private Organisationen ohne Erwerbszweck (Sportvereine) | 34.680,00 | 19.000,00 | 0,00 | 15.680,00 | 15.680,00 | € 18.000 Betrag zur LED-Flutlichtanlage beim Tennisclub |
| 1/26900-75790 | Transfers an private Organisationen ohne Erwerbszweck - einmalig | 0,00 | 18.000,00 | 0,00 | -18.000,00 | -18.000,00 | zu hohe Budgetierung |
| 38100 | Maßnahmen der Kulturpflege | | | | | | |
| 1/38100-41300 | Herausgabe Heimatbuch | 1.631,61 | 35.000,00 | 0,00 | -33.368,39 | -33.368,39 | Der Großteil der Kosten für das Sippenbuch Göfis wird erste 2023 anfallen. |
| 1/38100-61490 | Instandhaltung von Gebäuden und Bauten - einmalig | 0,00 | 20.000,00 | 0,00 | -20.000,00 | -20.000,00 | Gemeindekeller malen wird verschoben |
| 51000 | Medizinische Bereichsversorgung | | | | | | |
| 1/51000-75700 | Transfers an private Organisationen ohne Erwerbszweck (Krankenpflegeverein Göfis) | 34.462,27 | 16.900,00 | 0,00 | 17.562,27 | 17.562,27 | Krankenpflegeverein Beitrag für 2021 und 2022 |
| 51910 | COVID-19 | | | | | | |
| 1/51910-45800 | Mittel zur ärztlichen Betreuung und Gesundheitsvorsorge | 277,20 | 30.000,00 | 0,00 | -29.722,80 | -29.722,80 | geringer Aufwand als erwartet |

| HH-Stelle | Bezeichnung | Buchungen | - Voranschlag | - Übertragung | = Abweichung | Betrag | Beschluss und Begründung |
|---------------|---|-----------|---------------|---------------|--------------|------------|--|
| 61200 | Gemeindestraßen | | | | | | |
| 1/61200-61100 | Instandhaltung von Straßenbauten | 69.947,36 | 20.000,00 | 0,00 | 49.947,36 | 49.947,36 | Schlussrechnung Büttels |
| 1/61200-72050 | Lohnanteile, Ersätze an andere Voranschlagsstellen | 95.721,04 | 74.000,00 | 0,00 | 21.721,04 | 21.721,04 | Abrechnung lt. Stundenaufzeichnung |
| 63900 | Sonstige Einrichtungen und Maßnahmen | | | | | | |
| 1/63900-61200 | Instandhaltung von Wasser- und Abwasserbauten und -anlagen | 54.944,39 | 30.000,00 | 0,00 | 24.944,39 | 24.944,39 | Mehrausgaben wegen erhöhtem Pflegeaufwand Gewässer (insbesondere Bolabach, Tufnerbach, Riggalabach und Reiherbach) |
| 1/63900-75700 | Transfers an private Organisationen ohne Erwerbszweck (Wasserverband Ehbach - Nafla - Mühlbach) | 6.370,52 | 25.000,00 | 0,00 | -18.629,48 | -18.629,48 | zu hohe Budgetierung, höhere Kosten erwartet |
| 71900 | Sonstige Maßnahmen | | | | | | |
| 1/71900-75500 | Verschiedene Beiträge zur Förderung der Landwirtschaft | 0,00 | 14.000,00 | 0,00 | -14.000,00 | -14.000,00 | Die Landwirtschaftsförderung konnte aufgrund des Beschlusses erst im Jahr 2023 ausbezahlt werden. |
| 81500 | Park- und Gartenanlagen, Kinderspielplätze | | | | | | |
| 1/81500-61300 | Instandhaltung von sonstigen Grundstückseinrichtungen | 19.084,90 | 5.000,00 | 0,00 | 14.084,90 | 16.093,83 | Sanierungsarbeiten Sebastainskapelle |
| 83100 | Freibäder | | | | | | |
| 1/83100-72030 | Kostenbeiträge (Kostensätze) für Leistungen (Bäderkonzept Im Walgau Betriebskostenbeitrag) | 44.091,71 | 30.000,00 | 0,00 | 14.091,71 | 14.091,71 | zu geringe Budgetierung und höhere Kosten |
| 1/83100-77500 | Kapitaltransfers an Unternehmen (ohne Finanzunternehmen) und andere | 0,00 | 28.500,00 | 0,00 | -28.500,00 | -28.500,00 | Aufwand unter 1/83100-72030 verbucht |
| 84200 | Waldbesitz | | | | | | |
| 1/84200-61102 | Unwettersanierung Wege und Anlagen Katastrophenfonds | 15.534,82 | 5.000,00 | 0,00 | 10.534,82 | 10.534,82 | höhere Instandhaltungsarbeiten nach Unwetter |
| 1/84200-72802 | Entgelte für sonstige Leistungen (Holzernte und Verjüngungseinleitung) | 85.958,00 | 75.000,00 | 0,00 | 10.958,00 | 10.958,00 | mehr Schadholz |
| 85000 | Betriebe der Wasserversorgung | | | | | | |
| 1/85000-61200 | Instandhaltung von Wasser- und Abwasserbauten und -anlagen | 57.594,59 | 20.000,00 | 0,00 | 37.594,59 | 37.594,59 | Mehrkosten auf Grund unvorhergesehener Rohrbrüche sowie Leitungsumlegung im Bereich Clubheim Sportplatz Hofen |

| HH-Stelle | Bezeichnung | Buchungen | - Voranschlag | - Übertragung | = Abweichung | Betrag | Beschluss und Begründung |
|-------------------------------|---|---------------------|---------------------|---------------|------------------|------------------|---|
| 1/85000-72050 | Verwaltungskostenbeitrag und sonstige Lohnanteile | 76.432,01 | 116.600,00 | 0,00 | -40.167,99 | -40.167,99 | Abrechnung lt. Stundenaufzeichnung |
| 85100 | Betriebe der Abwasserbeseitigung | | | | | | |
| 1/85100-69700 | Kursverluste | 126.949,65 | 98.600,00 | 0,00 | 28.349,65 | 28.349,65 | Euro zum CHF schwächer |
| 85200 | Betriebe der Müllbeseitigung | | | | | | |
| 1/85200-51000 | Geldbezüge der Vertragsbediensteten der Verwaltung | 23.703,81 | 11.400,00 | 0,00 | 12.303,81 | 12.303,81 | Auszahlung von rückwirkenden Urlaubsansprüchen der Mitarbeiter im Altstoffsammelzentrum |
| 1/85200-61900 | Instandhaltung von Sonderanlagen (Aushubmaterialdeponie und Nutzungsentgang Forst) | 265.702,00 | 220.000,00 | 0,00 | 45.702,00 | 45.702,00 | Mehrkosten auf Grund Mehrmenge bei der Einlagerung sowie dem gerichtlichen Vergleich mit Firma Kessler (1. Deponieabschnitt) |
| 1/85200-72050 | Verwaltungskostenbeitrag und sonstige Lohnanteile | 60.200,91 | 35.800,00 | 0,00 | 24.400,91 | 24.400,91 | Abrechnung lt. Stundenaufzeichnung |
| 1/85200-76800 | Sonstige Transfers an private Haushalte - Deponie | 0,00 | 75.000,00 | 0,00 | -75.000,00 | -75.000,00 | betrifft Zahlung an private Grundstückseigentümer - Alle vertraglichen Zahlungen wurden bereits in den Vorjahren abgerechnet |
| 85305 | Konsumgebäude Kirchstraße 4 | | | | | | |
| 1/85305-61400 | Instandhaltung von Gebäuden und Bauten | 24.125,10 | 2.000,00 | 0,00 | 22.125,10 | 22.125,10 | Ventilator Lüftungstausch |
| 87100 | Biomasse - Wärmeversorgung Göfis | | | | | | |
| 1/87100-61990 | Instandhaltung von Sonderanlagen - einmalig | 0,00 | 100.000,00 | 0,00 | -100.000,00 | -100.000,00 | Verschieben auf das Jahr 2023 |
| 93000 | Landesumlage | | | | | | |
| 1/93000-75100 | Transfers an Länder, Landesfonds und Landeskammern (Landesumlage) | 136.998,00 | 122.600,00 | 0,00 | 14.398,00 | 14.398,00 | Abweichung zu den VA-Zahlen des Landes |
| Summe Mittelverwendung | | 2.786.853,10 | 2.693.100,00 | 0,00 | 93.753,10 | 80.329,25 | |

Erläuterung Abweichung gegenüber Finanzierungsvoranschlag

| HH-Stelle | Bezeichnung | Buchungen | - Voranschlag | - Übertragung | = Abweichung | Betrag | Beschluss und Begründung |
|--------------------------|---|------------|---------------|---------------|--------------|-------------|--|
| Mittelaufbringung | Abweichung über 10.000,00 | | | | | | |
| 01000 | Gemeindeamt Kirchstraße 2 | | | | | | |
| 2/01000+81650 | Ersätze von anderen Voranschlagsstellen | 54.724,59 | 26.200,00 | 0,00 | 28.524,59 | 28.524,59 | Abrechnung lt. Stundenaufzeichnung |
| 2/01000+82900 | Sonstige Erträge | 13.892,42 | 100,00 | 0,00 | 13.792,42 | 13.792,42 | Anpassung von Abfertigungsrückstellungen |
| 16300 | Freiwillige Feuerwehren | | | | | | |
| 2/16300+30100 | Kapitaltransfers von Ländern, Landesfonds und Landeskammern | 0,00 | 208.300,00 | 0,00 | -208.300,00 | -208.300,00 | bislang noch keine Sanierungskosten angefallen |
| 21100 | Volksschule Kirchdorf Schulgasse 5 | | | | | | |
| 2/21100+86100 | Transfers von Ländern, Landesfonds und Landeskammern | 12.240,00 | 0,00 | 0,00 | 12.240,00 | 12.240,00 | Förderung EDV |
| 21110 | Volksschule Agasella Agasella 11 | | | | | | |
| 2/21110+82900 | Sonstige Erträge | 15.151,56 | 100,00 | 0,00 | 15.051,56 | 15.051,56 | Versicherungszahlungen für Wasserschaden |
| 23200 | Schülerbetreuung | | | | | | |
| 2/23200+81640 | Kostenbeiträge (Kostenersätze) für sonstige Leistungen (Mittagstisch) | 34.137,82 | 18.000,00 | 0,00 | 16.137,82 | 16.137,82 | zu geringe Budgetierung |
| 2/23200+86100 | Transfers von Ländern, Landesfonds und Landeskammern (Schülerbetreuung) | 8.719,56 | 24.000,00 | 0,00 | -15.280,44 | -15.280,44 | Förderung 4. Quartal noch nicht eingelangt |
| 24000 | Kindergarten Kirchdorf Sennweg 5 | | | | | | |
| 2/24000+86100 | Transfers von Ländern, Landesfonds und Landeskammern (Personalaufwand) | 73.261,04 | 95.000,00 | 0,00 | -21.738,96 | -21.738,96 | Besondere Bedarfszuweisung fehlt noch, nur eine KG-Gruppe, weniger Personal, weniger Förderungen |
| 24010 | Kindergarten Agasella Agasella 11 | | | | | | |
| 2/24010+86100 | Transfers von Ländern, Landesfonds und Landeskammern (Personalaufwand) | 100.874,91 | 122.000,00 | 0,00 | -21.125,09 | -21.125,09 | Besondere BZ fehlt noch |

| HH-Stelle | Bezeichnung | Buchungen | - Voranschlag | - Übertragung | = Abweichung | Betrag | Beschluss und Begründung |
|---------------|---|------------|---------------|---------------|--------------|------------|---|
| 24020 | Kindergarten Hofen Sportplatzweg 44 | | | | | | |
| 2/24020+82900 | Sonstige Erträge | 23.809,89 | 0,00 | 0,00 | 23.809,89 | 23.809,89 | Schadensfall Vergütung |
| 2/24020+86100 | Transfers von Ländern, Landesfonds und Landeskammern | 232.706,00 | 180.000,00 | 0,00 | 52.706,00 | 52.706,00 | PK-Förderung höher |
| 24050 | Kleinkindbetreuung Sunnagarta Sportplatzweg 44 | | | | | | |
| 2/24050+81640 | Kostenbeiträge (Kostenersätze) für sonstige Leistungen (Elternbeiträge Essen) | 70.283,31 | 37.000,00 | 0,00 | 33.283,31 | 33.283,31 | zu geringe Budgetierung, aufgrund erhöhter Kinder- und Betreuungszeiten mehr Elternbeiträge |
| 2/24050+86100 | Transfers von Ländern, Landesfonds und Landeskammern | 305.056,21 | 236.700,00 | 0,00 | 68.356,21 | 68.356,21 | PK-Förderung höher |
| 26200 | Sportplätze Hofen | | | | | | |
| 2/26200+30000 | Kapitaltransfers von Bund, Bundesfonds und Bundeskammern | 217.738,07 | 0,00 | 0,00 | 217.738,07 | 217.738,07 | Förderungsauszahlung KIG |
| 32200 | Maßnahmen der Musikpflege | | | | | | |
| 2/32200+86100 | Transfers von Ländern, Landesfonds und Landeskammern (zum Betriebsabgang der MS Walgau) | 15.032,36 | 100,00 | 0,00 | 14.932,36 | 14.932,36 | Umbuchung vom Konto 32000+86110 |
| 38100 | Maßnahmen der Kulturpflege | | | | | | |
| 2/38100+80800 | Veräußerungen von Waren (Heimatbüchern) | 299,81 | 15.100,00 | 0,00 | -14.800,19 | -14.800,19 | zu hohe Budgetierung |
| 51910 | COVID-19 | | | | | | |
| 2/51910+86090 | Transfers von Bund, Bundesfonds und Bundeskammern | 25.914,00 | 0,00 | 0,00 | 25.914,00 | 25.914,00 | Zweckzuschuss für kommunale Impfkampagne |
| 52200 | Reinhaltung der Luft | | | | | | |
| 2/52200+81610 | Kostenbeiträge (Kostenersätze) für sonstige Leistungen | 340,14 | 10.500,00 | 0,00 | -10.159,86 | -10.159,86 | Förderung in Höhe von 9.600 fehlt noch |
| 61700 | Bauhöfe | | | | | | |
| 2/61700+80800 | Veräußerungen von Waren | 14.536,27 | 1.000,00 | 0,00 | 13.536,27 | 13.536,27 | Verkaufserlöse |

| HH-Stelle | Bezeichnung | Buchungen | - Voranschlag | - Übertragung | = Abweichung | Betrag | Beschluss und Begründung |
|---------------|--|------------|---------------|---------------|--------------|-------------------------|---|
| 2/61700+81600 | Kostenbeiträge (Kostenersätze) für sonstige Leistungen | 2.676,40 | 20.000,00 | 0,00 | -17.323,60 | -17.323,60 | Verkaufserlöse |
| 2/61700+81650 | Ersätze von anderen Voranschlagsstellen | 635.359,88 | 583.200,00 | 0,00 | 52.159,88 | 52.159,88 | Abrechnung lt. Stundenaufzeichnung |
| 84200 | Waldbesitz | | | | | | |
| 2/84200+80800 | Veräußerungen von Waren (Brennholz 13 % USt) | 51.678,13 | 20.000,00 | 0,00 | 31.678,13 | 31.678,13 | Mehreinnahmen durch Vorschreibung aller Großbauprojekte (Wohnanlagen) |
| 2/84200+80810 | Veräußerungen von Waren (Nutzholz 20 % USt) | 146.949,04 | 105.000,00 | 0,00 | 41.949,04 | 41.949,04 | es wurden 70 €/fm kalkuliert mit 1500fm; es waren aber 1600fm Nutzholz a ~92€/fm |
| 2/84200+82900 | Sonstige Erträge (Nutzungsentgang Deponieanlage) | 238.252,00 | 200.000,00 | 0,00 | 38.252,00 | 38.252,00 | mehr eingelagert wie budgetiert |
| 2/84200+86100 | Transfers von Ländern, Landesfonds und Landeskammern | 50.519,99 | 25.000,00 | 0,00 | 25.519,99 | 25.519,99 | Schadholzanfall mehr Einschlag, mehr FÖ |
| 85000 | Betriebe der Wasserversorgung | | | | | | |
| 2/85000+30080 | Annuitätenzusch. des Umwelt- und Wasserw.-Fonds | 23.963,83 | 13.600,00 | 0,00 | 10.363,83 | | |
| 2/85000+30100 | Kapitaltransfers von Ländern, Landesfonds und Landeskammern | 222.224,68 | 0,00 | 0,00 | 222.224,68 | 59.072,68 163.152,00 | Landesförderung Sturkturfonds BA 12, Landesförderung BA 12 Landesförderung WVA BA 13 - 2. Teilabrechnung und Landesförderung Sturkturfonds BA 13 |
| 2/85000+30710 | Kapitaltransfers von privaten Haushalten und privaten Organisationen (Anschlussgebühren) | 49.134,99 | 20.000,00 | 0,00 | 29.134,99 | 29.134,99 | Mehreinnahmen durch Vorschreibung aller Großbauprojekte (Wohnanlagen) |
| 2/85000+34600 | Investitionsdarlehen von Finanzunternehmen | 0,00 | 100.000,00 | 0,00 | -100.000,00 | -100.000,00 | Bauabschnitt noch nicht begonnen, daher keine Darlehensaufnahme |
| 2/85000+85200 | Gebühren für die Benützung von Gemeindeeinrichtungen und -anlagen (Bezugsgebühren) | 185.818,83 | 174.000,00 | 0,00 | 11.818,83 | 11.818,83 | Vorschreibebbeitrag gem. Verbrauch |
| 85100 | Betriebe der Abwasserbeseitigung | | | | | | |
| 2/85100+30710 | Anschlussbeiträge | 95.356,01 | 20.000,00 | 0,00 | 75.356,01 | 75.356,01 | Mehreinnahmen infolge Abrechnung Rückstände im Kanalbauabschnitt Unterdorf |
| 2/85100+34600 | Investitionsdarlehen von Finanzunternehmen | 0,00 | 300.000,00 | 0,00 | -300.000,00 | -300.000,00 | Bauabschnitt noch nicht begonnen, daher keine Darlehensaufnahme |
| 2/85100+85200 | Gebühren für die Benützung von Gemeindeeinrichtungen und -anlagen (Benützungsggebühren) | 396.628,63 | 365.000,00 | 0,00 | 31.628,63 | 31.628,63 | Vorschreibebbeitrag gem. Verbrauch |

| HH-Stelle | Bezeichnung | Buchungen | - Voranschlag | - Übertragung | = Abweichung | Betrag | Beschluss und Begründung |
|-------------------------|--|---------------------|---------------------|---------------|---------------------|---------------------|--|
| 85200 | Betriebe der Müllbeseitigung | | | | | | |
| 2/85200+81000 | Erträge aus Leistungen | 26.166,02 | 500,00 | 0,00 | 25.666,02 | 25.666,02 | Gutschriften Umweltverband für Wertstoffe |
| 2/85200+81100 | Miete- und Pächtertrag (Deponie) | 1.532.509,00 | 700.000,00 | 0,00 | 832.509,00 | 832.509,00 | Bei der Aushubdeponie wurde mehr Aushubmaterial angeliefert - Diese Mehrmenge gegenüber dem Vertrag wurde auch abgerechnet |
| 2/85200+85200 | | 153.694,19 | 163.900,00 | 0,00 | -10.205,81 | | |
| 85303 | Vereinshaus Pfründeweg 2 | | | | | | |
| 2/85303+81130 | Miete- und Pächtertrag (Betriebskostenersätze) | 15.780,83 | 5.100,00 | 0,00 | 10.680,83 | 10.680,83 | BK Vereinshaus |
| 87110 | Fernwärmeversorgung Agasella | | | | | | |
| 2/87110+81000 | Erträge aus Leistungen | 17.007,95 | 5.000,00 | 0,00 | 12.007,95 | 12.007,95 | Verkaufserlöse |
| 92500 | Ertragsanteile an gemeinschaftlich. Bundesabgaben | | | | | | |
| 2/92500+85980 | Ertragsanteile ohne Spielbankabgabe | 3.903.207,00 | 3.460.500,00 | 0,00 | 442.707,00 | 442.707,00 | Abweichung zu den VA-Zahlen des Landes |
| 94000 | Bedarfszuweisungen | | | | | | |
| 2/94000+86100 | Transfers von Ländern, Landesfonds und Landeskammern (Strukturstärkende) | 769.463,00 | 716.700,00 | 0,00 | 52.763,00 | 52.763,00 | Abweichung zu den VA-Zahlen des Landes |
| | Summe Mittelaufbringung | 9.735.108,36 | 7.971.600,00 | 0,00 | 1.763.508,36 | 1.763.350,34 | |
| Mittelverwendung | Abweichung über 10.000,00 | | | | | | |
| 01000 | Gemeindeamt Kirchstraße 2 | | | | | | |
| 1/01000-72020 | | 76.908,24 | 87.300,00 | 0,00 | -10.391,76 | -11.854,44 | € 11.654,44 Gutschrift aus der Abrechnung für 2021 |
| 02900 | Amtsgebäude | | | | | | |
| 1/02900-61490 | Instandhaltung von Gebäuden und Bauten - einmalig | 24.444,50 | 10.000,00 | 0,00 | 14.444,50 | 14.444,50 | Umbau Bauamat Schließanlage und Eingangstüre werden im Jahr 2023 umgesetzt. |

| HH-Stelle | Bezeichnung | Buchungen | - Voranschlag | - Übertragung | = Abweichung | Betrag | Beschluss und Begründung |
|---------------|--|------------|---------------|---------------|--------------|-------------|---|
| 03100 | Amt für Raumordnung und Raumplanung | | | | | | |
| 1/03100-64000 | Rechts- und Beratungsaufwand | 22.448,24 | 3.000,00 | 0,00 | 19.448,24 | 19.448,24 | Räumlicher Entwicklungsplan |
| 1/03100-72800 | Entgelte für sonstige Leistungen | 5.872,60 | 21.000,00 | 0,00 | -15.127,40 | -15.127,40 | zu hohe Budgetierung |
| 03210 | Geographisches Informationssystem | | | | | | |
| 1/03210-72800 | Entgelte für sonstige Leistungen | 23.329,60 | 10.000,00 | 0,00 | 13.329,60 | 13.329,60 | Mehrkosten infolge Mehraufwand bei der GIS Datenerfassung (Wasserleitungsnetz wurde von Lokal auf WEB Service umgestellt) |
| 06000 | Beiträge an Verbände, Vereine und sonstige Organisationen | | | | | | |
| 1/06000-72610 | Beiträge an Regionalverbände Im Walgau / Voderland | 17.085,90 | 32.000,00 | 0,00 | -14.914,10 | -14.914,10 | zu hohe Budgetierung |
| 08000 | Pensionen | | | | | | |
| 1/08000-76000 | Pensionen und sonstige Ruhebezüge (einschließlich Dienstgeberbeiträge) | 111.320,66 | 97.600,00 | 0,00 | 13.720,66 | 13.720,66 | zu geringe Budgetierung |
| 16300 | Freiwillige Feuerwehren | | | | | | |
| 1/16300-01000 | Gebäude und Bauten | 0,00 | 100.000,00 | 0,00 | -100.000,00 | -100.000,00 | Versoben wird von einer Projektgruppe überarbeitet. |
| 1/16300-04000 | Fahrzeuge | 0,00 | 360.000,00 | 0,00 | -360.000,00 | -360.000,00 | bislang noch keine Kosten für ein Fahrzeug angefallen |
| 1/16300-04200 | Amts-, Betriebs- und Geschäftsausstattung | 3.101,72 | 18.000,00 | 0,00 | -14.898,28 | -14.898,28 | zu hohe Budgetierung |
| 21100 | Volksschule Kirchdorf Schulgasse 5 | | | | | | |
| 1/21100-04200 | Amts-, Betriebs- und Geschäftsausstattung | 14.426,67 | 1.000,00 | 0,00 | 13.426,67 | 13.426,67 | Förderung EDV |
| 1/21100-61490 | Instandhaltung von Gebäuden und Bauten - einnalig | 37.544,36 | 50.000,00 | 0,00 | -12.455,64 | -12.455,64 | Wurde auf das falsche Konto verbucht gehört auf 1,26300-614. Und Fassade wurde noch nicht Saniert. |
| 21110 | Volksschule Agasella Agasella 11 | | | | | | |
| 1/21110-72050 | Lohnanteile, Ersätze an andere Voranschlagsstellen | 52.366,95 | 40.900,00 | 0,00 | 11.466,95 | 11.466,95 | Abrechnung lt. Stundenaufzeichnung |

| HH-Stelle | Bezeichnung | Buchungen | - Voranschlag | - Übertragung | = Abweichung | Betrag | Beschluss und Begründung |
|---------------|---|------------|---------------|---------------|--------------|-------------|---|
| 21200 | Hauptschulen | | | | | | |
| 1/21200-72020 | Kostenbeiträge (Kostensätze) für Leistungen (Schulerhaltungsbeiträge) | 95.392,25 | 75.000,00 | 0,00 | 20.392,25 | 20.392,25 | Aufollung 2021 |
| 1/21200-77200 | Kapitaltransfers an Gemeinden, Gemeindeverbände (ohne marktbestimmte Tätigkeit) und Gemeindefonds (Invest.Beiträge) | 0,00 | 125.000,00 | 0,00 | -125.000,00 | -125.000,00 | bislang noch keine Kosten für die Sanierung der HS vorgeschrieben |
| 21300 | Sonderschulen | | | | | | |
| 1/21300-72020 | Kostenbeiträge (Kostensätze) für Leistungen (Schulerhaltungsbeiträge) | 6.956,79 | 20.000,00 | 0,00 | -13.043,21 | -13.043,21 | weniger Schüler, zu hohe Budgetierung |
| 21400 | Polytechnische Schulen | | | | | | |
| 1/21400-72020 | Kostenbeiträge (Kostensätze) für Leistungen (Schulerhaltungsbeiträge) | 6.617,75 | 17.000,00 | 0,00 | -10.382,25 | -10.382,25 | weniger Schüler, zu hohe Budgetierung |
| 23200 | Schülerbetreuung | | | | | | |
| 1/23200-51000 | Geldbezüge der Vertragsbediensteten der Verwaltung | 36.578,96 | 26.100,00 | 0,00 | 10.478,96 | 10.478,96 | erhöhter Personalaufwand aufgrund der Betreuung von mehr Schülern |
| 24000 | Kindergarten Kirchdorf Sennweg 5 | | | | | | |
| 1/24000-51000 | Geldbezüge der Vertragsbediensteten der Verwaltung | 109.974,91 | 126.700,00 | 0,00 | -16.725,09 | -16.725,09 | nur eine KG-Gruppe, weniger Personal |
| 24010 | Kindergarten Agasella Agasella 11 | | | | | | |
| 1/24010-51000 | Geldbezüge der Vertragsbediensteten der Verwaltung | 133.435,27 | 117.300,00 | 0,00 | 16.135,27 | 16.135,27 | erhöhter Personalaufwand aufgrund der Einrichtung als Ganztagskindergarten Agasella |
| 24020 | Kindergarten Hofen Sportplatzweg 44 | | | | | | |
| 1/24020-51000 | Geldbezüge der Vertragsbediensteten der Verwaltung | 313.154,34 | 256.600,00 | 0,00 | 56.554,34 | 56.554,34 | erhöhter Personalaufwand aufgrund der Betreuung von mehr Kindern |
| 1/24020-61400 | Instandhaltung von Gebäuden und Bauten | 22.530,41 | 1.000,00 | 0,00 | 21.530,41 | 21.530,41 | Rechnung Nr. 20221449 falsch verbucht gehört auf Tagesbetreuung Agasella |
| 24050 | Kleinkindbetreuung Sunnagarta Sportplatzweg 44 | | | | | | |
| 1/24050-51000 | Geldbezüge der Vertragsbediensteten der Verwaltung | 362.175,05 | 320.000,00 | 0,00 | 42.175,05 | 42.175,05 | erhöhter Personalaufwand aufgrund der Betreuung von mehr Kindern |

| HH-Stelle | Bezeichnung | Buchungen | - Voranschlag | - Übertragung | = Abweichung | Betrag | Beschluss und Begründung |
|---------------|---|-----------|---------------|---------------|--------------|------------|--|
| 26200 | Sportplätze Hofen | | | | | | |
| 1/26200-06100 | Im Bau befindliche Gebäude und Bauten (Gebäude) | 78.499,25 | 120.000,00 | 0,00 | -41.500,75 | -41.500,75 | Laufendes Projekt |
| 26300 | Turn- und Sporthallen | | | | | | |
| 1/26300-61490 | Instandhaltung von Gebäuden und Bauten - einmalig | 0,00 | 35.000,00 | 0,00 | -35.000,00 | -35.000,00 | Wurde auf das falsche Konto verbucht ist auf 1,21100-614 verbucht |
| 26900 | Sonstige Einrichtungen und Maßnahmen | | | | | | |
| 1/26900-75700 | Transfers an private Organisationen ohne Erwerbszweck (Sportvereine) | 34.680,00 | 19.000,00 | 0,00 | 15.680,00 | 15.680,00 | € 18.000 Beitrag zur LED-Flutlichtanlage beim Tennisclub |
| 1/26900-75790 | Transfers an private Organisationen ohne Erwerbszweck - einmalig | 0,00 | 18.000,00 | 0,00 | -18.000,00 | -18.000,00 | zu hohe Budgetierung |
| 38100 | Maßnahmen der Kulturpflege | | | | | | |
| 1/38100-41300 | Herausgabe Heimatbuch | 900,00 | 35.000,00 | 0,00 | -34.100,00 | -34.100,00 | Der Großteil der Kosten für das Sippenbuch Göfis wird erste 2023 anfallen. |
| 1/38100-61490 | Instandhaltung von Gebäuden und Bauten - einmalig | 0,00 | 20.000,00 | 0,00 | -20.000,00 | -20.000,00 | Gemeindekeller malen wird verschoben |
| 51000 | Medizinische Bereichsversorgung | | | | | | |
| 1/51000-75700 | Transfers an private Organisationen ohne Erwerbszweck (Krankenpflegeverein Göfis) | 34.462,27 | 16.900,00 | 0,00 | 17.562,27 | 17.562,27 | Krankenpflegeverein Beitrag für 2021 und 2022 |
| 51910 | COVID-19 | | | | | | |
| 1/51910-45800 | Mittel zur ärztlichen Betreuung und Gesundheitsvorsorge | 277,20 | 30.000,00 | 0,00 | -29.722,80 | -29.722,80 | geringerer Aufwand als erwartet |
| 61200 | Gemeindestraßen | | | | | | |
| 1/61200-00200 | Straßenbauten (Zufahrt und Parkplatz beim Sportplatz) | 0,00 | 20.000,00 | 0,00 | -20.000,00 | -20.000,00 | Verschoben da die Einfahrt vom Land verschoben wurde. |
| 1/61200-61100 | Instandhaltung von Straßenbauten | 67.462,03 | 20.000,00 | 0,00 | 47.462,03 | 47.462,03 | Schlussrechnung Büttels |
| 1/61200-72050 | Lohnanteile, Ersätze an andere Voranschlagsstellen | 95.721,04 | 74.000,00 | 0,00 | 21.721,04 | 21.721,04 | Abrechnung lt. Stundenaufzeichnung |

| HH-Stelle | Bezeichnung | Buchungen | - Voranschlag | - Übertragung | = Abweichung | Betrag | Beschluss und Begründung |
|---------------|---|--------------|---------------|---------------|--------------|-------------------------|--|
| 61700 | Bauhöfe | | | | | | |
| 1/61700-04000 | Fahrzeuge | 133,61 | 30.000,00 | 0,00 | -29.866,39 | -29.866,39 | Fahrzeugschaffung im Jahr 2023 |
| 1/61700-06100 | Im Bau befindliche Gebäude und Bauten (Neubau Bauhof) | 0,00 | 20.000,00 | 0,00 | -20.000,00 | -20.000,00 | Bau noch nicht begonnen |
| 63900 | Sonstige Einrichtungen und Maßnahmen | | | | | | |
| 1/63900-61200 | Instandhaltung von Wasser- und Abwasserbauten und -anlagen | 54.944,39 | 30.000,00 | 0,00 | 24.944,39 | 24.944,39 | Mehrausgaben wegen erhöhtem Pflegeaufwand Gewässer (insbesondere Bolabach, Tufnerbach, Riggalabach und Reiherbach) |
| 1/63900-75700 | Transfers an private Organisationen ohne Erwerbszweck (Wasserverband Ehbach - Nafla - Mühlbach) | 6.370,52 | 25.000,00 | 0,00 | -18.629,48 | -18.629,48 | zu hohe Budgetierung, höhere Kosten erwartet |
| 81500 | Park- und Gartenanlagen, Kinderspielplätze | | | | | | |
| 1/81500-00600 | Sonstige Grundstückseinrichtungen (Parkanlagen, Brunnen, Kinderspielplätze) | 193.958,32 | 35.200,00 | 0,00 | 158.758,32 | 146.112,10 12.637,32 | Gemeindevertretungsbeschluss zu geringer Budgetierung für die Schautafeln etc., aufgrund erhöhter Kinder- und Betreuungszeiten mehr Elternbeiträge |
| 1/81500-61300 | Instandhaltung von sonstigen Grundstückseinrichtungen | 19.084,90 | 5.000,00 | 0,00 | 14.084,90 | 16.093,83 | Sanierungsarbeiten Sebastainskapelle |
| 83100 | Freibäder | | | | | | |
| 1/83100-72030 | Kostenbeiträge (Kostensätze) für Leistungen (Bäderkonzept Im Walgau Betriebskostenbeitrag) | 44.091,71 | 30.000,00 | 0,00 | 14.091,71 | 14.091,71 | zu geringe Budgetierung und höhere Kosten |
| 1/83100-77500 | Kapitaltransfers an Unternehmen (ohne Finanzunternehmen) und andere | 0,00 | 28.500,00 | 0,00 | -28.500,00 | -28.500,00 | Aufwand unter 1/83100-72030 verbucht |
| 84000 | Grundbesitz | | | | | | |
| 1/84000-00100 | Unbebaute Grundstücke | 1.190.270,60 | 1.160.000,00 | 0,00 | 30.270,60 | -10.000,00 40.270,60 | kein Ankauf weiterer Grundstücke Grundankauf Agasella, zu geringe Budgetierung der Neben- und Maklergebühren |
| 84200 | Waldbesitz | | | | | | |
| 1/84200-00200 | Straßenbauten (Neubau Forstwege und Lagerflächen) | 0,00 | 25.000,00 | 0,00 | -25.000,00 | -25.000,00 | fehlende Arbeitskapazitäten, Genehmigung ausständig |

| HH-Stelle | Bezeichnung | Buchungen | - Voranschlag | - Übertragung | = Abweichung | Betrag | Beschluss und Begründung |
|---------------|--|------------|---------------|---------------|--------------|-------------|--|
| 85000 | Betriebe der Wasserversorgung | | | | | | |
| 1/85000-04200 | Amts-, Betriebs- und Geschäftsausstattung | 14.836,65 | 1.000,00 | 0,00 | 13.836,65 | 13.836,65 | Zaun Hochbehälter II Ecktannenstraße sowie Ersatz des alten Anbohrgerätes (beides im VA nicht vorgesehen) |
| 1/85000-06000 | | 0,00 | 100.000,00 | 0,00 | -100.000,00 | -100.000,00 | Vom Planungsbüro wurde noch keine Honorarabrechnung für dieses Gewerk gestellt |
| 1/85000-34600 | Investitionsdarlehen von Finanzunternehmen | 198.415,88 | 210.300,00 | 0,00 | -11.884,12 | -11.912,92 | mehr Kursverluste, weniger Tilgung |
| 1/85000-61200 | Instandhaltung von Wasser- und Abwasserbauten und -anlagen | 57.873,92 | 20.000,00 | 0,00 | 37.873,92 | 37.873,92 | Mehrkosten auf Grund unvorhergesehener Rohrbrüche sowie Leitungsumlegung im Bereich Clubheim Sportplatz Hofen |
| 1/85000-72050 | Verwaltungskostenbeitrag und sonstige Lohnanteile | 76.432,01 | 116.600,00 | 0,00 | -40.167,99 | -40.167,99 | Abrechnung lt. Stundenaufzeichnung |
| 85100 | Betriebe der Abwasserbeseitigung | | | | | | |
| 1/85100-06000 | Im Bau befindliche Grundstückseinrichtungen (BA 12 Stein) | 25.167,83 | 300.000,00 | 0,00 | -274.832,17 | -274.832,17 | Mit dem Bau wurde noch nicht begonnen - es sind bisher lediglich Planungskosten angefallen |
| 1/85100-34600 | Investitionsdarlehen von Finanzunternehmen | 622.808,48 | 719.400,00 | 0,00 | -96.591,52 | -96.513,12 | 2021 weniger Darlehen aufgenommen, daher auch weniger Tilgungen |
| 1/85100-69700 | Kursverluste | 126.949,65 | 98.600,00 | 0,00 | 28.349,65 | 28.349,65 | Euro zum CHF schwächer |
| 85200 | Betriebe der Müllbeseitigung | | | | | | |
| 1/85200-51000 | Geldbezüge der Vertragsbediensteten der Verwaltung | 23.703,81 | 11.400,00 | 0,00 | 12.303,81 | 12.303,81 | Auszahlung von rückwirkenden Urlaubsansprüchen der Mitarbeiter im Altstoffsammelzentrum |
| 1/85200-61900 | Instandhaltung von Sonderanlagen (Aushubmaterialdeponie und Nutzungsentgang Forst) | 265.702,00 | 220.000,00 | 0,00 | 45.702,00 | 45.702,00 | Mehrkosten auf Grund Mehrmenge bei der Einlagerung sowie dem gerichtlichen Vergleich mit Firma Kessler (1. Deponieabschnitt) |
| 1/85200-72050 | Verwaltungskostenbeitrag und sonstige Lohnanteile | 60.200,91 | 35.800,00 | 0,00 | 24.400,91 | 24.400,91 | Abrechnung lt. Stundenaufzeichnung |
| 1/85200-76800 | Sonstige Transfers an private Haushalte - Deponie | 0,00 | 75.000,00 | 0,00 | -75.000,00 | -75.000,00 | betrifft Zahlung an private Grundstückseigentümer - Alle vertraglichen Zahlungen wurden bereits in den Vorjahren abgerechnet |
| 85304 | Wohnhaus Büttels 3 | | | | | | |
| 1/85304-34600 | Investitionsdarlehen von Finanzunternehmen | 35.627,61 | 48.800,00 | 0,00 | -13.172,39 | -13.172,39 | mehr Kursverluste, weniger Tilgung |

| HH-Stelle | Bezeichnung | Buchungen | - Voranschlag | - Übertragung | = Abweichung | Betrag | Beschluss und Begründung |
|---------------|---|---------------------|---------------------|---------------|--------------------|--------------------|--|
| 85305 | Konsumgebäude Kirchstraße 4 | | | | | | |
| 1/85305-34600 | Investitionsdarlehen von Finanzunternehmen | 63.703,38 | 86.000,00 | 0,00 | -22.296,62 | -22.296,62 | mehr Kursverluste, weniger Tilgung |
| 1/85305-61400 | Instandhaltung von Gebäuden und Bauten | 24.125,10 | 2.000,00 | 0,00 | 22.125,10 | 22.125,10 | Ventilator Lüftungstausch |
| 87100 | Biomasse - Wärmeversorgung Göfis | | | | | | |
| 1/87100-45110 | Brennstoffe (Heizöl) | 16.818,35 | 6.000,00 | 0,00 | 10.818,35 | 10.818,35 | Hackschnitzanlage in Reperatur und musste mit Öl geheizt werden. |
| 1/87100-61990 | Instandhaltung von Sonderanlagen - einmalig | 0,00 | 100.000,00 | 0,00 | -100.000,00 | -100.000,00 | Wird im Jahr 2023 umgesetzt |
| 93000 | Landesumlage | | | | | | |
| 1/93000-75100 | Transfers an Länder, Landesfonds und Landeskammern (Landesumlage) | 136.998,00 | 122.600,00 | 0,00 | 14.398,00 | 14.398,00 | Abweichung zu den VA-Zahlen des Landes |
| | Summe Mittelverwendung | 5.045.884,59 | 5.985.600,00 | 0,00 | -939.715,41 | -939.128,46 | |

Nachweis der liquiden Mittel (Kassenbestand)

| ZW | Code | Konto | Bezeichnung | IBAN | Stand 31.12.2021 | Einzahlungen 2022 | Auszahlungen 2022 | Stand 31.12.2022 | Auszug Nr. | Datum |
|--------------------|-------------------------------------|-------|------------------------------|--------------------------|-----------------------------|-----------------------------|----------------------|---------------------|------------|-------|
| K1 | 1151 | 20000 | Bargeld ** 1 ** | | 2.844,99 | 49.803,82 | 48.078,85 | 4.569,96 | | |
| K2 | 1151 | 20010 | Bargeld ** 2 ** | | 731,11 | 21.377,59 | 20.377,17 | 1.731,53 | | |
| K3 | 1151 | 20020 | Bargeld ** Altstofflager ** | | 250,00 | 45.218,73 | 44.822,73 | 646,00 | | |
| Bar | | | | | 3.826,10 | 116.400,14 | 113.278,75 | 6.947,49 | | |
| PS | 1151 | 21000 | Postsparkasse Wien | AT19 6000 0000 0134 0446 | 28.592,80 | 250.000,00 | 271.919,91 | 6.672,89 | | |
| RB | 1151 | 21010 | Raiffeisenbank Montfort eGen | AT31 3742 2000 0781 0112 | 679.024,54 | 10.296.811,85 | 9.373.146,64 | 1.602.689,75 | | |
| VB | 1151 | 21020 | Vorarlberger Volksbank | AT97 4571 0001 0102 9977 | 869.098,44 | 6.059.927,72 | 5.382.626,44 | 1.546.399,72 | | |
| BA | 1151 | 21050 | Bank Austria | AT93 1288 0872 1347 3300 | 18.570,91 | 455.000,00 | 466.828,49 | 6.742,42 | | |
| Bankkonto | | | | | 1.595.286,69 | 17.061.739,57 | 15.494.521,48 | 3.162.504,78 | | |
| UB | 1151 | 90610 | Interne Umbuchungen | | 0,00 | 9.011.225,14 | 9.011.225,14 | 0,00 | | |
| Verrechnung | | | | | 0,00 | 9.011.225,14 | 9.011.225,14 | 0,00 | | |
| VG | 1151 | 90600 | Vergütung/Erstattung | | 0,00 | 689.354,88 | 689.354,88 | 0,00 | | |
| Verguetung | | | | | 0,00 | 689.354,88 | 689.354,88 | 0,00 | | |
| Gesamtsumme | | | | | 1.599.112,79 | 26.878.719,73 | 25.308.380,25 | 3.169.452,27 | | |
| | | | | | Stand 31.12.2021 | Stand 31.12.2022 | Veränderung | | | |
| 1151 | Kassa, Bankguthaben, Schecks | | | | 1.599.112,79 | 3.169.452,27 | 1.570.339,48 | | | |
| B.III | Gesamtsumme liquide Mittel | | | | 1.599.112,79 | 3.169.452,27 | 1.570.339,48 | | | |

Der vorliegende Rechnungsabschluss enthält alle im Rechnungszeitraum erfolgten Gebarungen. Er stimmt mit den Belegen und Aufzeichnungen in den Rechnungsbüchern überein. Die ausgewiesenen buchmäßigen Bestände stimmen mit den tatsächlich vorhandenen Bargeldbeständen und Bankbeständen überein.

Der Bürgermeister

Thomas Lampert

Darstellung Ergebnishaushalt § 1 Abs. 2 (Anlage 1e)

| Mittelverwendungs- und aufbringungsgruppen | Gesamthaushalt | Wirtschaftliche Unternehmung | Summe für die Gebietskörperschaft |
|--|---------------------|------------------------------|-----------------------------------|
| Erträge | 11.666.037,58 | | 11.666.037,58 |
| Personalaufwand | 2.413.713,95 | | 2.413.713,95 |
| Sach-, Transfer-, Finanzaufwand | 7.830.619,65 | | 7.830.619,65 |
| Nettoergebnis | 1.421.703,98 | | 1.421.703,98 |
| Entnahme von Haushaltsrücklagen | | | |
| Zuweisung an Haushaltsrücklagen | | | |
| Gewinnvortrag | | | |
| Nettoergebnis nach Zuweisung und Entnahmen von Haushaltsrücklagen | 1.421.703,98 | | 1.421.703,98 |

Darstellung Vermögenshaushalt § 1 Abs. 2 (Anlage 1f)

| AKTIVA | | | |
|--|-----------------------|-------------------------------------|--|
| Mittelverwendungsgruppen | Gesamthaushalt | Wirtschaftliche Unternehmung | Summe für die Gebietskörperschaft |
| Immaterielle Vermögenswerte | | | |
| Sachanlagen | 60.046.652,94 | | 60.046.652,94 |
| Aktive Finanzinstrumente und Beteiligungen | 767.386,76 | | 767.386,76 |
| Vorräte | | | |
| Forderungen | 2.328.109,62 | | 2.328.109,62 |
| Kurzfristiges Finanzvermögen | | | |
| Liquide Mittel | 3.169.452,27 | | 3.169.452,27 |
| Aktive Rechnungsabgrenzung | | | |
| Summe Aktiva | 66.311.601,59 | | 66.311.601,59 |

| PASSIVA | | | | |
|-----------------------------------|--|-----------------------|-------------------------------------|--|
| Mittelaufbringungsgruppen | | Gesamthaushalt | Wirtschaftliche Unternehmung | Summe für die Gebietskörperschaft |
| Eigenmittel | | | | |
| Nettovermögen (Ausgleichsposten) | | 39.656.599,68 | | 39.656.599,68 |
| Fremdmittel | | | | |
| Investitionszuschüsse | | 12.424.261,87 | | 12.424.261,87 |
| Rückstellungen | | 411.960,52 | | 411.960,52 |
| Finanzschulden, Verbindlichkeiten | | 13.818.779,52 | | 13.818.779,52 |
| Passive Rechnungsabgrenzungen | | | | |
| Summe Passiva | | 66.311.601,59 | | 66.311.601,59 |

Personaldaten iSd ÖStp (Anlage 4)

| Gruppe 1 - gesamt | Dienstverhältnis zu Gemeinde, dienstleistend in einer Dienststelle, bezahlt aus dem Budget | | Personalaufwendungen, Aktive, betriebsmäßige Darstellung exklusive Ausgliederungen | | | | |
|--|--|-------|--|---|----------------------|----------------|--------------|
| | Köpfe | VBÄ | davon melden Gemeinden optional | | | | gesamt |
| Bezüge (L und G: Unterklasse 50-55) | | | Nebengebühren (L und G: Gruppen 564-569) | Dienstgeberbeiträge (L und G: Unterklasse 58) | Weitere Aufwendungen | Kontenklasse 5 | |
| BeamtInnen | | | 0,00 | | | | |
| Vertragsbedienstete | 84,00 | 40,45 | 1.827.560,64 | | | | |
| KV-Bedienstete (Kollektivvertrag) | | | 0,00 | | | | |
| Summe | 84,00 | 40,45 | 1.827.560,64 | 0,00 | 464.532,95 | 121.620,36 | 2.413.713,95 |
| darunter (Teilmengen der Gruppe 1) | | | | | | | |
| MusikschullehrerInnen | | | | | | | |
| KindergärtnerInnen und | 18,00 | 13,20 | | | | | |
| Bedienstete nicht-ausgliederter Krankenanstalten | | | | | | | |
| Gruppe 1a - Ausbildungsverhältnisse (insb. Lehrlinge) | | | | | | | |
| | | | | | | | |

| Gruppe 2 - gesamt | Dienstverhältnis zur Gemeinde, dienstleistend bei sonstigem Rechtsträger, bezahlt aus dem Budget | | Personalaufwendungen, Aktive, Ausgliederter | | | | |
|-------------------------------------|--|------|---|---|----------------------|----------------|--------|
| | Köpfe | VBÄ | davon melden Gemeinden optional | | | | gesamt |
| Bezüge (L und G: Unterklasse 50-55) | | | Nebengebühren (L und G: Gruppen 564-569) | Dienstgeberbeiträge (L und G: Unterklasse 58) | Weitere Aufwendungen | Kontenklasse 5 | |
| BeamtInnen | | | | | | | |
| Vertragsbedienstete | | | | | | | |
| Summe | 0,00 | 0,00 | | | | | |

| BeamtInnen-PensionistInnen zum 31.12.2022 | | | |
|---|------------|------------------------------------|------------------------------------|
| | Anzahl | Ø-Pensionshöhe / Mt. ¹⁾ | |
| RuhegenussbezieherInnen | 1,0 | 4.230,8 | |
| Hinterbliebene ²⁾ | | | |
| Neue RuhegenussbezieherInnen im Bezugsjahr 2022 | | | |
| | Anzahl | Ø-Pensionsantrittsalter | Ø-Pensionshöhe / Mt. ¹⁾ |
| Alterspension ³⁾ | | | |
| Dienstunfähigkeit ⁴⁾ | | | |
| vorzeitige Pensionierung mit Abschlag ⁵⁾ | | | |
| vorzeitige Pensionierung ohne Abschlag ⁶⁾ | | | |
| Pensionierungen gesamt | 0,0 | 0,0 | 0,0 |
| <p>1) Durchschnittspension im Dezember laut Personalstatistik-Festlegungen ohne Sonderzahlungen, ohne Pflegegeld und ohne sonstige Transferleistungen; brutto</p> <p>2) Witwen-, Witwer-, Waisenversorgungsbezüge und vergleichbare Leistungen</p> <p>3) Ruhebezüge aufgrund einer Ruhestandsversetzung durch Erklärung iSd § 15 iVm § 236c Abs. 1 BDG 1979, eines Übertritts in den Ruhestand oder einer vergleichbaren Regelung</p> <p>4) Ruhebezüge aufgrund einer Ruhestandsversetzung wegen dauernder Dienstunfähigkeit</p> <p>5) Ruhebezüge aufgrund einer Ruhestandsversetzung vor dem Mindestalter für eine Ruhestandsversetzung durch Erklärung iSd Z 3, die eine Minderung der Bemessungsgrundlage bewirkt (z.B. § 207n BDG 1979)</p> <p>6) Ruhebezüge aufgrund einer Ruhestandsversetzung vor dem Mindestalter für eine Ruhestandsversetzung durch Erklärung iSd Z 3, die keine Minderung der Bemessungsgrundlage bewirkt (z.B. § 207n BDG 1979)</p> | | | |
| Pensionsausgaben für das Bezugsjahr 2022 | | | |
| Summe | 111.320,66 | | |

Nachweis über Transferzahlungen (Anlage 6a)

| Haushaltskonto | Bezeichnung Ansatz | Bezeichnung Post | Summe Einzahlungen | Summe Auszahlungen |
|--|--|---|--------------------|--------------------|
| Transferzahlungen von/an Bund, Bundesfonds, Bundeskammern | | | | |
| | Gesamtsumme Transferzahlungen von/an Bund, Bundesfonds, Bundeskammern | | 728.730,09 | 0,00 |
| | Summe Kapitaltransfers | | 393.035,84 | 0,00 |
| | Summe Laufende Transfers | | 335.694,25 | 0,00 |
| 2/23200+86000 | Schülerbetreuung | Transfers von Bund, Bundesfonds und Bundeskammern | 2.656,04 | |
| 2/26200+30000 | Sportplätze Hofen | Kapitaltransfers von Bund, Bundesfonds und Bundeskammern | 217.738,07 | |
| 2/51910+86090 | COVID-19 | Transfers von Bund, Bundesfonds und Bundeskammern | 25.914,00 | |
| 2/63900+86000 | Sonstige Einrichtungen und Maßnahmen | Transfers von Bund, Bundesfonds und Bundeskammern | 4.108,69 | |
| 2/84200+86000 | Waldbesitz | Transfers von Bund, Bundesfonds und Bundeskammern | 768,60 | |
| 2/85000+30080 | Betriebe der Wasserversorgung | Annuitätenzusch. des Umwelt- und Wasserw.-Fonds | 23.963,83 | |
| 2/85000+86080 | Betriebe der Wasserversorgung | sonstige Zinserträge (KPC) | 12.119,17 | |
| 2/85100+30080 | Betriebe der Abwasserbeseitigung | Kapitaltransfers von Bund, Bundesfonds und Bundeskammern | 151.333,94 | |
| 2/85100+86080 | Betriebe der Abwasserbeseitigung | sonstige Zinserträge (KPC) | 191.065,18 | |
| 2/94100+86020 | Sonstige Finanzausweisungen nach dem FAG. | Transfers von Bund, Bundesfonds und Bundeskammern (für ÖPNV) | 20.597,57 | |
| 2/94100+86060 | Sonstige Finanzausweisungen nach dem FAG. | Transfers von Bund, Bundesfonds und Bundeskammern (gem. § 24 FAG) | 78.465,00 | |

| Haushaltskonto | Bezeichnung Ansatz | Bezeichnung Post | Summe Einzahlungen | Summe Auszahlungen |
|--|--|---|---------------------|---------------------|
| Transferzahlungen von/an Länder, Landesfonds, Landeskammern | | | | |
| Gesamtsumme Transferzahlungen von/an Länder, Landesfonds, Landeskammern | | | 2.044.274,13 | 1.709.512,69 |
| Summe Kapitaltransfers | | | 222.224,68 | 0,00 |
| Summe Laufende Transfers | | | 1.822.049,45 | 1.709.512,69 |
| 2/0000+86110 | Gemeindevertretung | Bedarfszuweisung zum Bürgermeisterpensionsfonds | 11.372,00 | |
| 2/21100+86100 | Volksschule Kirchdorf Schulgasse 5 | Transfers von Ländern, Landesfonds und Landeskammern | 12.240,00 | |
| 2/23200+86100 | Schülerbetreuung | Transfers von Ländern, Landesfonds und Landeskammern (Schülerbetreuung) | 8.719,56 | |
| 2/24000+86100 | Kindergarten Kirchdorf Sennweg 5 | Transfers von Ländern, Landesfonds und Landeskammern (Personalaufwand) | 73.261,04 | |
| 2/24010+86100 | Kindergarten Agasella Agasella 11 | Transfers von Ländern, Landesfonds und Landeskammern (Personalaufwand) | 100.874,91 | |
| 2/24020+86100 | Kindergarten Hofen Sportplatzweg 44 | Transfers von Ländern, Landesfonds und Landeskammern | 232.706,00 | |
| 2/24040+86170 | Kindergarten Allgemein | Kinderbetreuungszuschuss | 1.687,33 | |
| 2/24050+86100 | Kleinkindbetreuung Sunnagarta Sportplatzweg 44 | Transfers von Ländern, Landesfonds und Landeskammern | 305.056,21 | |
| 2/25200+86100 | Jugendherbergen und Jugendheime (Jugendraum) | Transfers von Ländern, Landesfonds und Landeskammern | 8.000,00 | |
| 2/27300+86100 | Volksbüchereien | Transfers von Ländern, Landesfonds und Landeskammern | 3.096,33 | |
| 2/32200+86100 | Maßnahmen der Musikpflege | Transfers von Ländern, Landesfonds und Landeskammern (zum Betriebsabgang der MS Walgau) | 15.032,36 | |
| 2/51910+86100 | COVID-19 | Transfers von Ländern, Landesfonds und Landeskammern | 180,00 | |
| 2/52000+86100 | Natur- und Landschaftsschutz | Transfers von Ländern, Landesfonds und Landeskammern | 8.135,16 | |
| 2/56000+86100 | Betriebsabgangsdeckung | Spitalsbeitragszuschuss des Landes | 134.052,00 | |
| 2/63900+86100 | Sonstige Einrichtungen und Maßnahmen | Transfers von Ländern, Landesfonds und Landeskammern | 4.127,69 | |
| 2/69000+86100 | Öffentlicher Personennahverkehr | Transfers von Ländern, Landesfonds und Landeskammern | 71.827,45 | |
| 2/84200+86100 | Waldbesitz | Transfers von Ländern, Landesfonds und Landeskammern | 50.519,99 | |
| 2/85000+30100 | Betriebe der Wasserversorgung | Kapitaltransfers von Ländern, Landesfonds und Landeskammern | 222.224,68 | |
| 2/85000+86100 | Betriebe der Wasserversorgung | Laufende Transferzahlungen von Länder und Landesfonds | 11.698,42 | |
| 2/94000+86100 | Bedarfszuweisungen | Transfers von Ländern, Landesfonds und Landeskammern (Strukturstärkende) | 769.463,00 | |
| 1/21100-75100 | Volksschule Kirchdorf Schulgasse 5 | Transfers an Länder, Landesfonds und Landeskammern (Schulfilmbeiträge an das Land) | | 345,30 |
| 1/21110-75100 | Volksschule Agasella Agasella 11 | Transfers an Länder, Landesfonds und Landeskammern (Schulfilmbeiträge an das Land) | | 180,88 |
| 1/41100-75100 | Maßnahmen der allgemeinen Sozialhilfe | Transfers an Länder, Landesfonds und Landeskammern (Sozialfondsbeitrag) | | 680.358,78 |
| 1/53000-75100 | Rettungsdienste | Transfers an Länder, Landesfonds und Landeskammern (Rettungsfonds) | | 35.316,08 |
| 1/56000-75100 | Betriebsabgangsdeckung | Transfers an Länder, Landesfonds und Landeskammern (Landesgesundheitsfonds) | | 856.313,65 |
| 1/93000-75100 | Landesumlage | Transfers an Länder, Landesfonds und Landeskammern (Landesumlage) | | 136.998,00 |

| Haushaltskonto | Bezeichnung Ansatz | Bezeichnung Post | Summe Einzahlungen | Summe Auszahlungen |
|--|--------------------------------------|---|---------------------|---------------------|
| Transferzahlungen von/an Gemeinden, Gemeindeverbände, Gemeindefonds | | | | |
| Gesamtsumme Transferzahlungen von/an Gemeinden, Gemeindeverbände, Gemeindefonds | | | 0,00 | 55.998,13 |
| Summe Kapitaltransfers | | | 0,00 | 18.054,05 |
| Summe Laufende Transfers | | | 0,00 | 37.944,08 |
| 1/00000-75200 | Gemeindevertretung | Bürgermeisterpensionsfonds Beitrag der Gemeinde | | 16.657,59 |
| 1/42900-75200 | Altenbetreuung | Transfers an Gemeinden, Gemeindeverbände (Sozialzentrum Satteins-Jagdberg) | | 21.286,49 |
| 1/42900-77200 | Altenbetreuung | Kapitaltransfers an Gemeinden, Gemeindeverbände (Sozialzentrum Satteins-Jagdberg) | | 18.054,05 |
| Transferzahlungen von/an Sozialversicherungsträger | | | | |
| Gesamtsumme Transferzahlungen von/an Sozialversicherungsträger | | | 19.016,12 | 12.315,81 |
| Summe Kapitaltransfers | | | 0,00 | 0,00 |
| Summe Laufende Transfers | | | 19.016,12 | 12.315,81 |
| 2/08000+86310 | Pensionen | Ersätze von Pensionen durch Pensionsversicherungsanstalten | 19.016,12 | |
| 1/00000-75300 | Gemeindevertretung | Beiträge an die Versicherungsanst. Öffentlich Bediensteter BVA | | 12.315,81 |
| Transferzahlungen von/an sonst. Träger des öffentlichen Rechts | | | | |
| Gesamtsumme Transferzahlungen von/an sonst. Träger des öffentlichen Rechts | | | 5.404,95 | 4.242,96 |
| Summe Kapitaltransfers | | | 0,00 | 4.074,00 |
| Summe Laufende Transfers | | | 5.404,95 | 168,96 |
| 2/24010+86300 | Kindergarten Agasella Agasella 11 | Transfers von sonstigen Trägern öffentlichen Rechts und Sozialversicherungsträgern | 5.404,95 | |
| 1/74900-75400 | Sonstige Einrichtungen und Maßnahmen | Transfers an sonstige Träger des öffentlichen Rechts (landw. Betriebshelferdienst) | | 168,96 |
| 1/85200-77400 | Betriebe der Müllbeseitigung | Kapitaltransfers an sonstige Träger des öffentlichen Rechts (Altstoffsammelzentrum) | | 4.074,00 |
| Gesamtsumme | | | 2.797.425,29 | 1.782.069,59 |

Nachweis über Haushaltsrücklagen und
Zahlungsmittelreserven (Anlage 6b)

| Haushaltsrücklagen | | Rücklagenstand | | | Rücklagenstand | | | Zahlungsmittelreserven | | |
|--------------------|--------------------------------------|-------------------|-------------|-------------|-------------------|------------|------------|------------------------|--|--|
| Nr. | Verwendungszweck | 31.12.2021 | Zuführungen | Entnahmen | 31.12.2022 | 31.12.2021 | 31.12.2022 | Konto-/Sparbuchnummer | | |
| 8/9990935/00001 | Allgemeine Haushaltsrücklage | 420.204,94 | | | 420.204,94 | | | | | |
| | Allgemeine Haushaltsrücklagen | 420.204,94 | 0,00 | 0,00 | 420.204,94 | | | | | |
| | Gesamtsummen | 420.204,94 | 0,00 | 0,00 | 420.204,94 | | | | | |

Einzelnachweis über Finanzschulden und Schuldendienst
(Anlage 6c)

| Kontonummer Darlehensnr. | Ansatz | Darlehensgeber/Staat Aktenzahl | Verwendungszweck Genehmigungsdatum/-vermerk | Beschluss- Datum | Zinssatz | Währung | Laufzeit |
|---|--------|-----------------------------------|---|---------------------|----------|---------|---|
| 1. Darlehen für Investitionszwecke | | | | | | | |
| 1.1. ... von Trägern des öffentlichen Rechts | | | | | | | |
| 1.1.1. ... von Bund, Bundesfonds, Bundeskammern | | | | | | | |
| 1.1.2. ... von Ländern, Landesfonds, Landeskammern | | | | | | | |
| 2081 | 85307 | Hypo Vorarlberg Bank AG/AT | Mietwohnungen, 6811 Göfis - Kirchstraße 3, Ausbau Dachgeschoß | 05.07.1995 | 4,000% | EUR | 01.01.1995 - |
| 1000100 | | 995 0602 020 - WBF-Darlehen | /entf. gem. § 91 Abs. 1 lit. a GG. | | | | Betriebe für die Erricht. und Verw. von Wohn- / Ge 31.12.2022 |
| 2081 | 85307 | Hypo Vorarlberg Bank AG/AT | Mietwohnungen, 6811 Göfis - Kirchstraße 3, Ausbau Dachgeschoß | 05.07.1995 | 4,000% | EUR | 01.01.1995 - |
| 1000101 | | 995 0602 039 - WBF-Darlehen | /entf. gem. § 91 Abs. 1 lit. a GG. | | | | Betriebe für die Erricht. und Verw. von Wohn- / Ge 31.12.2023 |
| 2081 | 85307 | Hypo Vorarlberg Bank AG/AT | Mietwohnungen, 6811 Göfis - Kirchstraße 3, Ausbau Dachgeschoß | 05.07.1995 | 2,000% | EUR | 01.01.1995 - |
| 1000102 | | 995 0602 012 - WBF-Darlehen | /entf. gem. § 91 Abs. 1 lit. a GG. | | | | Betriebe für die Erricht. und Verw. von Wohn- / Ge 31.12.2023 |
| 2081 | 85301 | Hypo Vorarlberg Bank AG/AT | Mietwohnungen, 6811 Göfis - Agasella 12, Notwohnungen | 02.07.1997 | 2,000% | EUR | 01.01.1997 - |
| 1000110 | | 997 0784 001 - WBF-Darlehen | /entf. gem. § 91 Abs. 1 lit. a GG. | | | | Betriebe für die Erricht. und Verw. von Wohn- / Ge 31.12.2025 |
| 2081 | 85301 | Hypo Vorarlberg Bank AG/AT | Mietwohnungen, 6811 Göfis - Agasella 12, Notwohnungen | 02.07.1997 | 2,000% | EUR | 01.01.1997 - |
| 1000111 | | 997 0557 005 - WBF-Darlehen | /entf. gem. § 91 Abs. 1 lit. a GG. | | | | Betriebe für die Erricht. und Verw. von Wohn- / Ge 31.12.2026 |
| 2081 | 85301 | Hypo Vorarlberg Bank AG/AT | Mietwohnungen, 6811 Göfis - Agasella 12, Notwohnungen | 02.07.1997 | 2,000% | EUR | 01.01.1997 - |
| 1000112 | | 997 0785 008 - WBF-Darlehen | /entf. gem. § 91 Abs. 1 lit. a GG. | | | | Betriebe für die Erricht. und Verw. von Wohn- / Ge 31.12.2026 |
| 2081 | 85302 | Hypo Vorarlberg Bank AG/AT | Mietwohnungen, 6811 Göfis - Römerstraße 105, Notwohnungen | 21.12.2000 | 4,000% | EUR | 01.01.2000 - |
| 1000120 | | 900 0922 002 - WBF-Darlehen | /entf. gem. § 91 Abs. 1 lit. a GG. | | | | Betriebe für die Erricht. und Verw. von Wohn- / Ge 31.12.2030 |
| 2081 | 85307 | Hypo Vorarlberg Bank AG/AT | Mietwohnungen, 6811 Göfis - Kirchstraße 3, Arzthaus Göfis | 16.11.1984 | 0,500% | EUR | 01.01.1983 - |
| 1001100 | | 984 4506 004 - WBF-Darlehen | /entf. gem. § 91 Abs. 1 lit. a GG. | | | | Betriebe für die Erricht. und Verw. von Wohn- / Ge 31.12.2030 |
| 1.1.3. ... von Gemeinden, Gemeindeverbänden, Gemeindefonds | | | | | | | |
| 1.1.4. ... von Sozialversicherungsträgern | | | | | | | |
| 1.1.5. ... von sonstigen Trägern des öffentlichen Rechts | | | | | | | |
| 1.2. ... von Beteiligungen der Gebietskörperschaft (ohne Finanzunternehmungen) | | | | | | | |
| 1.3. ... von Unternehmen (ohne Beteiligungen und ohne Finanzunternehmungen) | | | | | | | |

| Kontonummer Darlehensnr. | Darlehenshöhe Gesamt | Buchwert 31.12.2021 | Zugang | Tilgung | Zinsen | Summe Schuldendienst | Schuldendienst- ersätze | Buchwert 31.12.2022 | Kursgewinn/ -verlust | Buchwert inkl. KG/KV | Netto Schuldendienst |
|-----------------------------|-------------------------|------------------------|--------|----------|----------|-------------------------|----------------------------|------------------------|-------------------------|-------------------------|-------------------------|
| 2081 1000100 | 26.961,62 | 1.837,59 | | 1.837,59 | 97,18 | 1.934,77 | | | | | 1.934,77 |
| 2081 1000101 | 10.682,91 | 725,19 | | 725,19 | 81,86 | 807,05 | | | | | 807,05 |
| 2081 1000102 | 10.174,20 | 1.442,76 | | 691,23 | 51,45 | 742,68 | | 751,53 | | 751,53 | 742,68 |
| 2081 1000110 | 92.294,50 | 25.730,61 | | 6.016,19 | 721,21 | 6.737,40 | | 19.714,42 | | 19.714,42 | 6.737,40 |
| 2081 1000111 | 92.875,88 | 18.739,38 | | 6.197,97 | 582,03 | 6.780,00 | | 12.541,41 | | 12.541,41 | 6.780,00 |
| 2081 1000112 | 59.519,05 | 16.595,01 | | 3.879,67 | 465,17 | 4.344,84 | | 12.715,34 | | 12.715,34 | 4.344,84 |
| 2081 1000120 | 101.741,97 | 48.748,52 | | 7.392,38 | 2.069,62 | 9.462,00 | | 41.356,14 | | 41.356,14 | 9.462,00 |
| 2081 1001100 | 16.860,10 | 6.077,83 | | 561,34 | 36,02 | 597,36 | | 5.516,49 | | 5.516,49 | 597,36 |

| Kontonummer Darlehensnr. | Ansatz | Darlehensgeber/Staat Aktenzahl | Verwendungszweck Genehmigungsdatum/-vermerk | Beschluss- Datum | Zinssatz | Währung | Laufzeit | Zinsindikator |
|---|--------|-----------------------------------|--|---|--------------|---------|--------------|---------------|
| 1.4. ... von Finanzunternehmen | | | | | | | | |
| 1.4.1. ... von Finanzunternehmen im Inland | | | | | | | | |
| 870 | 61200 | Raiffeisenbank Montfort eGen/AT | Schlussrechnung BA 11 (Wasser/Kanalbau/Straße), Unterdorf, Konto-Nr. alt AT58 3746 1000 0386 3180 | 23.01.2020 | 0,868% | EUR | 01.01.2020 - | |
| 202001 | | AT14 3742 2000 0786 3186 | 20.02.2020/IIIc-220.32-40 | Schlussrechnung BA 11 Straßenbau | 6 Mo Euribor | | 31.12.2044 | |
| 870 | 85000 | Raiffeisenbank Montfort eGen/AT | Schlussrechnung BA 11 (Wasser/Kanalbau/Straße), Unterdorf, Konto-Nr. alt AT58 3746 1000 0386 3180 | 23.01.2020 | 0,868% | EUR | 01.01.2020 - | |
| 202001 | | AT14 3742 2000 0786 3186 | 20.02.2020/IIIc-220.32-40 | Schlussrechnung BA 11 Wasserbau | 6 Mo Euribor | | 31.12.2044 | |
| 870 | 85100 | Raiffeisenbank Montfort eGen/AT | Schlussrechnung BA 11 (Wasser/Kanalbau/Straße), Unterdorf, Konto-Nr. alt AT58 3746 1000 0386 3180 | 23.01.2020 | 0,868% | EUR | 01.01.2020 - | |
| 202001 | | AT14 3742 2000 0786 3186 | 20.02.2020/IIIc-220.32-40 | Schlussrechnung BA 11 Kanalbau | 6 Mo Euribor | | 31.12.2044 | |
| 870 | 85000 | Raiffeisenbank Montfort eGen/AT | Übernahme und Erneuerung Wasserversorgung Tufers , BA13, Konto-Nr. alt AT05 3746 1000 0386 3164 | 12.12.2019 | 0,868% | EUR | 01.01.2020 - | |
| 202002 | | AT37 3742 2000 0786 3160 | 20.02.2020/IIIc-220.32-40 | Wasserversorgung Tufers BA13 | 6 Mo Euribor | | 31.12.2044 | |
| 870 | 84000 | Raiffeisenbank Montfort eGen/AT | Grundkauf 2022 Agasella 01.12.2022/Vbg. Landesregierung IIIc-220.32-47 | 23.06.2022 | 2,482% | EUR | 01.01.2022 - | |
| 202201 | | AT79 3742 2000 0706 4579 | | Grundkauf 2022 Agasella | 6 Mo Euribor | | 31.12.2031 | |
| 870 | 21100 | Raiffeisenbank Montfort eGen/AT | Volksschule Kirchdorf, 6811 Göfis - Schulgasse 5, Generalsanierung, Konto alt 3.850.369 | 23.11.2000 | 1,860% | EUR | 01.01.2001 - | |
| 1001100 | | AT85 3742 2000 0785 0365 | 21.12.2000/Landesregierung IIIc - 220 / 32 | Volksschule Kirchdorf | 3 Mo Euribor | | 31.12.2026 | |
| 870 | 32000 | Raiffeisenbank Montfort eGen/AT | Musikraum, 6811 Göfis - Schulgasse 5, Konto-Nr. alt 3.850.377 | 21.12.2000 | 1,860% | EUR | 01.01.2001 - | |
| 1001102 | | AT63 3742 2000 0785 0373 | 15.05.2001/Landesregierung IIIc - 220 / 32 | Ausbildung in Musik und darstellender Kunst | 3 Mo Euribor | | 31.12.2026 | |
| 870 | 85100 | Raiffeisenbank Montfort eGen/AT | Abwasserbeseitigung Pfitz / Dums, Bauabschnitt 08, Konto Nr. alt 3.850.385 | 23.11.2000 | 1,860% | EUR | 01.01.2001 - | |
| 2000330 | | AT41 3742 2000 0785 0381 | 15.05.2001/Landesregierung IIIc - 220 / 32 | Betriebe der Abwasserbeseitigung | 3 Mo Euribor | | 31.12.2026 | |
| 870 | 61200 | Raiffeisenbank Montfort eGen/AT | Wasser/Kanal/Straße BA11, Büttels/Unterdorf Teil 2, Konto-Nr. alt AT19 3746 1000 0386 1069 | 07.07.2016 | 1,048% | EUR | 01.01.2016 - | |
| 2016001 | | AT51 3742 2000 0786 1065 | 16.08.2016/IIIc-220.32-34 | Wasser/Kanal/Straße BA 11, Büttels/Unterdorf | 6 Mo Euribor | | 31.12.2041 | |
| 870 | 85000 | Raiffeisenbank Montfort eGen/AT | Wasser/Kanal/Straße BA11, Büttels/Unterdorf Teil 2, Konto-Nr. alt AT19 3746 1000 0386 1069 | 07.07.2016 | 1,048% | EUR | 01.01.2016 - | |
| 2016001 | | AT51 3742 2000 0786 1065 | 16.08.2016/IIIc-220.32-34 | Wasser, BA 11 Büttels/Unterdorf | 6 Mo Euribor | | 31.12.2041 | |

| Kontonummer Darlehensnr. | Darlehenshöhe Gesamt | Buchwert 31.12.2021 | Zugang | Tilgung | Zinsen | Summe Schuldendienst | Schuldendienst- ersätze | Buchwert 31.12.2022 | Kursgewinn/ -verlust | Buchwert inkl. KG/KV | Netto Schuldendienst |
|-----------------------------|----------------------------|------------------------|--------------|-----------|----------|-------------------------|----------------------------|------------------------|-------------------------|-------------------------|-------------------------|
| 870 202001 | 201.240,00 860.000,00 | 19.950,40 | | 8.049,60 | 881,96 | 8.931,56 | | 11.900,80 | | 11.900,80 | 8.931,56 |
| 870 202001 | 130.720,00 860.000,00 | 94.771,20 | | 5.228,80 | 572,90 | 5.801,70 | | 89.542,40 | | 89.542,40 | 5.801,70 |
| 870 202001 | 528.040,00 860.000,00 | 710.878,40 | | 21.121,60 | 2.314,20 | 23.435,80 | | 689.756,80 | | 689.756,80 | 23.435,80 |
| 870 202002 | 500.000,00 | 480.000,00 | | 20.000,00 | 2.191,32 | 22.191,32 | | 460.000,00 | | 460.000,00 | 22.191,32 |
| 870 202201 | 1.150.000,00 | | 1.150.000,00 | | 237,86 | 237,86 | | 1.150.000,00 | | 1.150.000,00 | 237,86 |
| 870 1001100 | 1.380.783,85 | 275.565,06 | | 55.231,36 | 2.590,54 | 57.821,90 | | 220.333,70 | | 220.333,70 | 57.821,90 |
| 870 1001102 | 210.751,22 | 42.059,49 | | 8.430,04 | 395,40 | 8.825,44 | | 33.629,45 | | 33.629,45 | 8.825,44 |
| 870 2000330 | 850.272,16 | 169.689,98 | | 34.010,88 | 1.595,24 | 35.606,12 | | 135.679,10 | | 135.679,10 | 35.606,12 |
| 870 2016001 | 958.500,00 3.000.000,00 | 770.174,52 | | 47.925,00 | 6.947,45 | 54.872,45 | | 722.249,52 | | 722.249,52 | 54.872,45 |
| 870 2016001 | 525.000,00 3.000.000,00 | 411.255,43 | | 26.250,00 | 3.805,34 | 30.055,34 | | 385.005,43 | | 385.005,43 | 30.055,34 |

| Kontonummer Darlehensnr. | Ansatz | Darlehensgeber/Staat Aktenzahl | Verwendungszweck Genehmigungsdatum/-vermerk | Beschluss- Datum | Zinssatz | Währung | Laufzeit | Zinsindikator |
|-----------------------------|--------|-----------------------------------|---|--|----------|--------------|--------------|---------------|
| 870 | 85100 | Raiffeisenbank Montfort eGen/AT | Wasser/Kanal/Straße BA11, Büttels/Unterdorf Teil 2, Konto-Nr. alt AT19 3746 1000 0386 1069 | 07.07.2016 | 1,048% | EUR | 01.01.2016 - | |
| 2016001 | | AT51 3742 2000 0786 1065 | 16.08.2016/IIIc-220.32-34 | Kanal BA 11, Büttels/unterdorf | | 6 Mo Euribor | 31.12.2041 | |
| 2081 | 85310 | Hypo Vorarlberg Bank AG/AT | Kauf Wohnhaus Büttels 6 | 22.04.2015 | 1,200% | EUR | 01.01.2015 - | |
| 201501 | | AT16 5800 0000 3290 3630 | 29.05.2015/Vbg. Landesregierung IIIc-220.32 | Kauf Wohnhaus Büttels 6 | | 6 Mo Euribor | 31.12.2035 | |
| 2081 | 85308 | Hypo Vorarlberg Bank AG/AT | Übernahme Objekt Stein 19a | 22.04.2015 | 1,200% | EUR | 01.01.2015 - | |
| 201502 | | AT63 5800 0000 3290 3657 | 29.05.2015/Vbg. Landesregierung IIIc-220.32 | Übernahme Objekt Stein 19 | | 6 Mo Euribor | 31.12.2034 | |
| 2081 | 85309 | Hypo Vorarlberg Bank AG/AT | Kauf Wohnungseigentum Pfründeweg 3 b | 22.04.2015 | 1,200% | EUR | 01.01.2015 - | |
| 201503 | | AT85 5800 0000 3290 3649 | 29.05.2015/Vbg. Landesregierung IIIc-220.32 | Kauf Wohnungseigentum Pfründeweg 3 b | | 6 Mo Euribor | 31.12.2034 | |
| 2081 | 26500 | Hypo Vorarlberg Bank AG/AT | Tennisplatz Sanierung 2015 | 22.04.2015 | 1,200% | EUR | 01.01.2015 - | |
| 201504 | | AT38 5800 0000 3290 3622 | 29.05.2015/Vbg. Landesreg. Zl. III c- 220.32 | Tennisplatz Sanierung | | 6 Mo Euribor | 31.12.2025 | |
| 2081 | 26300 | Hypo Vorarlberg Bank AG/AT | Turnhalle Göfis - Kirchdorf, 6811 Göfis - Schulgasse 5, Neubau | 23.11.2000 | 0,400% | CHF | 01.01.2000 - | |
| 1001101 | | AT19 5800 0000 3290 3576 CHF | 14.02.2001/Landesregierung IIIc - 220 / 32 | Turn- und Sporthallen | | Saron6m | 31.12.2030 | |
| 2081 | 87100 | Hypo Vorarlberg Bank AG/AT | Biomasseheizwerk, 6811 Göfis - Schulgasse 5, Gebäude / Heizwerk | 21.12.2000 | 0,400% | CHF | 01.01.2001 - | |
| 1001103 | | AT72 58000 0000 3290 3592 CHF | 15.05.2001/Landesregierung IIIc - 220 / 32 | Biomasse - Wärmeversorgung Göfis | | Saron6m | 31.12.2029 | |
| 2081 | 26300 | Hypo Vorarlberg Bank AG/AT | Turnhalle Göfis - Kirchdorf, 6811 Göfis - Schulgasse 5, Neubau | 26.09.2002 | 0,400% | CHF | 01.01.2003 - | |
| 1001104 | | AT60 5800 0000 3290 3517 CHF | 04.08.2003/Landesregierung IIIc - 220 / 32 | Turn- und Sporthallen | | Saron6m | 31.12.2030 | |
| 2081 | 85100 | Hypo Vorarlberg Bank AG/AT | Abwasserbeseitigung, Fremdwäss. Badida / Kirchbühel, Bauabschnitt 03 | 22.11.2001 | 0,400% | CHF | 01.01.2001 - | |
| 2000500 | | AT82 5800 0000 3290 3509 CHF | 04.03.2002/Landesregierung IIIc - 220 / 32 | Betriebe der Abwasserbeseitigung | | Saron6m | 31.12.2029 | |
| 2081 | 83100 | Hypo Vorarlberg Bank AG/AT | WFI Walgau Freizeit- u. Infrastruktur Beitrag | 22.04.2015 | 1,200% | EUR | 01.01.2015 - | |
| 2000501 | | AT60 5800 0000 3290 3614 | 29.05.2015/Vbg. Landesregierung Zl. IIIc-220.3 | WFI Walbau Freizeit- u. Infrastruktur Beitrag | | 6 Mo Euribor | 31.12.2029 | |
| 2081 | 24020 | Hypo Vorarlberg Bank AG/AT | KiGa Hofen, Neubau 2017/18, Wasser/Kanal/Str. BA11 /Vbg. Landesregierung | 02.11.2017 | 0,795% | EUR | 01.11.2017 - | |
| 2017002 | | AT41 5800 0000 3290 3665 | | KiGa Hofen, Neubau 2017/18 | | 6 Mo Euribor | 31.12.2038 | |
| 2081 | 85000 | Hypo Vorarlberg Bank AG/AT | KiGa Hofen, Neubau 2017/18, Wasser/Kanal/Str. BA11 /Vbg. Landesregierung | 02.11.2017 | 0,795% | EUR | 01.11.2017 - | |
| 2017002 | | AT41 5800 0000 3290 3665 | | Wasser Unterdorf/Büttels BA11 3.Darl. | | 6 Mo Euribor | 31.12.2038 | |
| 2081 | 85100 | Hypo Vorarlberg Bank AG/AT | KiGa Hofen, Neubau 2017/18, Wasser/Kanal/Str. BA11 /Vbg. Landesregierung | 02.11.2017 | 0,795% | EUR | 01.11.2017 - | |
| 2017002 | | AT41 5800 0000 3290 3665 | | Kanal Unterdorf/Büttels BA11 3.Darl. | | 6 Mo Euribor | 31.12.2038 | |

| Kontonummer Darlehensnr. | Darlehenshöhe Gesamt | Buchwert 31.12.2021 | Zugang | Tilgung | Zinsen | Summe Schuldendienst | Schuldendienst- ersätze | Buchwert 31.12.2022 | Kursgewinn/ -verlust | Buchwert inkl. KG/KV | Netto Schuldendienst |
|-----------------------------|------------------------------|------------------------|--------|-----------|-----------|-------------------------|----------------------------|------------------------|-------------------------|-------------------------|-------------------------|
| 870 | 1.516.500,00 | 1.218.570,05 | | 75.825,00 | 10.991,97 | 86.816,97 | | 1.142.745,05 | | 1.142.745,05 | 86.816,97 |
| 2016001 | 3.000.000,00 | | | | | | | | | | |
| 2081 201501 | 467.300,00 | 321.873,81 | | 23.190,47 | 2.016,53 | 25.207,00 | | 298.683,34 | | 298.683,34 | 25.207,00 |
| 2081 201502 | 345.200,00 | 237.766,00 | | 17.130,40 | 1.489,60 | 18.620,00 | | 220.635,60 | | 220.635,60 | 18.620,00 |
| 2081 201503 | 450.000,00 | 309.623,36 | | 22.308,21 | 1.939,79 | 24.248,00 | | 287.315,15 | | 287.315,15 | 24.248,00 |
| 2081 201504 | 120.000,00 | 48.967,62 | | 12.159,15 | 290,20 | 12.449,35 | | 36.808,47 | | 36.808,47 | 12.449,35 |
| 2081 | 624.986,37 | 185.264,36 | | 25.676,40 | 806,34 | 26.482,74 | | 159.587,96 | -4.046,87 | 155.541,09 | 26.482,74 |
| 1001101 2081 | 392.433,30 | 116.292,14 | | 16.121,96 | 517,84 | 16.639,80 | | 100.170,18 | -2.542,62 | 97.627,56 | 16.639,80 |
| 1001103 | | | | | | | | | | | |
| 2081 | 699.361,52 | 220.603,93 | | 30.332,97 | 959,46 | 31.292,43 | | 190.270,96 | -4.695,67 | 185.575,29 | 31.292,43 |
| 1001104 2081 | 109.009,25 | 31.013,76 | | 4.307,45 | 150,57 | 4.458,02 | | 26.706,31 | -682,12 | 26.024,19 | 4.458,02 |
| 2000500 | | | | | | | | | | | |
| 2081 2000501 | 105.700,00 | 43.124,10 | | 10.709,61 | 258,44 | 10.968,05 | | 32.414,49 | | 32.414,49 | 10.968,05 |
| 2081 2017002 | 1.921.660,00 2.600.000,00 | 1.421.273,76 | | 96.083,00 | 9.652,56 | 105.735,56 | | 1.325.190,76 | | 1.325.190,76 | 105.735,56 |
| 2081 2017002 | 113.100,00 2.600.000,00 | 383.595,47 | | 5.655,00 | 568,10 | 6.223,10 | | 377.940,47 | | 377.940,47 | 6.223,10 |
| 2081 2017002 | 565.240,00 2.600.000,00 | 118.015,03 | | 28.262,00 | 2.839,22 | 31.101,22 | | 89.753,03 | | 89.753,03 | 31.101,22 |

| Kontonummer Darlehensnr. | Ansatz | Darlehensgeber/Staat Aktenzahl | Verwendungszweck Genehmigungsdatum/-vermerk | Beschluss- Datum | Zinssatz | Währung | Laufzeit |
|-----------------------------|--------|--|--|---|----------|---------------|----------------------------|
| | | | | | | Zinsindikator | |
| 2086 2001000 | 85100 | Kommunalkredit Austria AG/AT 111032 CHF | Abwasserbeseitigung, Senden / Hofen, Bauabschnitt 06 24.10.2002/Landesregierung IIIc - 220 / 32 | 26.09.2002 Betriebe der Abwasserbeseitigung | 0,900% | CHF | 01.01.2002 - 31.12.2023 |
| 2888 2000310 | 85100 | UniCredit Bank Austria AG/AT 872 134 733 40 CHF | Abwasserbeseitigung, Hofen / Senden, Bauabschnitt 07 13.10.1999/Landesregierung IIIc - 220 / 32 | 14.04.1999 Betriebe der Abwasserbeseitigung | 0,296% | CHF | 01.01.1999 - 31.12.2025 |
| 2888 2000500 | 85000 | UniCredit Bank Austria AG/AT 872 134 733 43 EUR | Wasserversorg. / Abwasserbeseitig., Schildried - Büttels - Unterdorf, WA BA 07-10, KA BA 10 | Betriebe der Wasserversorgung | 0,000% | EUR | 01.01.2007 - 31.12.2028 |
| 2888 2000500 | 85000 | UniCredit Bank Austria AG/AT 872 134 733 43 EUR | Wasserversorg. / Abwasserbeseitig., Schildried - Büttels - Unterdorf, WA BA 07-10, KA BA 10 | Betriebe der Wasserversorgung | 0,000% | EUR | 01.01.2007 - 31.12.2028 |
| 2888 2000500 | 85100 | UniCredit Bank Austria AG/AT 872 134 733 43 EUR | Wasserversorg. / Abwasserbeseitig., Schildried - Büttels - Unterdorf, WA BA 07-10, KA BA 10 | Betriebe der Abwasserbeseitigung | 0,000% | EUR | 01.01.2007 - 31.12.2028 |
| 2888 2000510 | 85000 | UniCredit Bank Austria AG/AT 872 134 733 41 CHF | Wasserversorgung, Saxer / Runggels, Bauabschnitt 06 30.12.2005/Landesregierung IIIc - 220 / 32 | 16.12.2004 Betriebe der Wasserversorgung | 0,296% | CHF | 01.01.2005 - 31.12.2028 |
| 2888 2006201 | 85100 | UniCredit Bank Austria AG/AT 872 134 733 42 CHF | Abwasserbeseitigung, Saxer / Runggels, Bauabschnitt 09 30.12.2005/Landesregierung IIIc - 220 / 32 | 16.12.2004 Betriebe der Abwasserbeseitigung | 0,296% | CHF | 01.01.2005 - 31.12.2028 |
| 4141 1000103 | 85304 | BAWAG P.S.K. /AT AT49 1400 0001 5201 7391 | Mietwohnungen, 6811 Göfis - Büttels 3,, 0016/2003 CHF | 29.04.2003 Betriebe für die Erricht. und Verw. von Wohn- / Ge | 0,800% | CHF | 01.01.2003 - 31.12.2024 |
| 4141 1000104 | 85305 | BAWAG P.S.K. /AT AT71 1400 0001 5201 7383 | Mietwohnungen, 6811 Göfis - Kirchstraße 4, 0015/2003 CHF | 29.04.2003 Betriebe für die Erricht. und Verw. von Wohn- / Ge | 0,800% | CHF | 01.01.2003 - 31.12.2024 |
| 4141 2006100 | 85000 | BAWAG P.S.K. /AT AT93 1400 0001 5201 7375 | Wasserversorgung, Saxer / Runggels - Bauabschnitt 06, 0014/2003 CHF | 29.04.2003 Betriebe der Wasserversorgung | 0,800% | CHF | 01.01.2003 - 31.12.2024 |
| 4141 2006200 | 85100 | BAWAG P.S.K. /AT AT40 1400 0001 5201 7359 | Abwasserbeseitigung, Saxer - Runggels - Bauabschnitt 09, 0013/2003 CHF | 29.04.2003 Betriebe der Abwasserbeseitigung | 0,800% | CHF | 01.01.2003 - 31.12.2024 |
| 4141 2006300 | 61200 | BAWAG P.S.K. /AT AT28 6000 0005 4006 0533 | Erschliessung Wasser/Kanal/Straße, Büttels / Unterdorf u. (Schongebiet Tufers BA3), Bauabschnitt 11 15.07.2015/Vbg. L-Reg. IIIc-220.32 | 18.06.2015 Straßenbauten 2014/15 | 0,329% | EUR | 01.01.2014 - 31.12.2035 |

| Kontonummer Darlehensnr. | Darlehenshöhe Gesamt | Buchwert 31.12.2021 | Zugang | Tilgung | Zinsen | Summe Schuldendienst | Schuldendienst- ersätze | Buchwert 31.12.2022 | Kursgewinn/ -verlust | Buchwert inkl. KG/KV | Netto Schuldendienst |
|-----------------------------|-------------------------------------|------------------------|--------|-----------|----------|-------------------------|----------------------------|------------------------|-------------------------|-------------------------|-------------------------|
| 2086 2001000 | 332.125,28 | 42.808,41 | | 15.593,20 | 318,68 | 15.911,88 | | 27.215,21 | -2.642,01 | 24.573,20 | 15.911,88 |
| 2888 2000310 | 2.034.839,36 | 503.542,04 | | 87.442,03 | 349,01 | 87.791,04 | | 416.100,01 | -19.102,52 | 396.997,49 | 87.791,04 |
| 2888 2000500 | 1.322.524,00 <i>2.980.000,00</i> | 84.070,00 | | 71.008,00 | 279,23 | 71.287,23 | | 13.062,00 | | 13.062,00 | 71.287,23 |
| 2888 2000500 | 260.750,00 <i>2.980.000,00</i> | 162.822,00 | | 14.000,00 | 55,06 | 14.055,06 | | 148.822,00 | | 148.822,00 | 14.055,06 |
| 2888 2000500 | 1.396.726,00 <i>2.980.000,00</i> | 873.108,00 | | 74.992,00 | 294,89 | 75.286,89 | | 798.116,00 | | 798.116,00 | 75.286,89 |
| 2888 2000510 | 385.000,00 | 115.778,74 | | 20.185,67 | 74,62 | 20.260,29 | | 95.593,07 | -4.392,22 | 91.200,85 | 20.260,29 |
| 2888 2006201 | 1.850.000,00 | 556.339,42 | | 96.637,91 | 358,19 | 96.996,10 | | 459.701,51 | -21.105,46 | 438.596,05 | 96.996,10 |
| 4141 1000103 | 700.000,00 | 97.595,60 | | 35.627,61 | 756,33 | 36.383,94 | | 61.967,99 | -6.279,08 | 55.688,91 | 36.383,94 |
| 4141 1000104 | 1.250.000,00 | 174.504,38 | | 63.703,38 | 1.352,33 | 65.055,71 | | 110.801,00 | -11.227,18 | 99.573,82 | 65.055,71 |
| 4141 2006100 | 290.000,00 | 40.485,02 | | 14.779,18 | 313,75 | 15.092,93 | | 25.705,84 | -2.604,71 | 23.101,13 | 15.092,93 |
| 4141 2006200 | 1.000.000,00 | 139.603,50 | | 50.962,69 | 1.081,87 | 52.044,56 | | 88.640,81 | -8.981,75 | 79.659,06 | 52.044,56 |
| 4141 2006300 | 636.636,00 <i>3.180.000,00</i> | 442.492,70 | | 31.185,00 | 1.116,83 | 32.301,83 | | 411.307,70 | | 411.307,70 | 32.301,83 |

| Kontonummer Darlehensnr. | Ansatz | Darlehensgeber/Staat Aktenzahl | Verwendungszweck Genehmigungsdatum/-vermerk | Beschluss- Datum | Zinssatz | Währung | Laufzeit |
|-----------------------------|--------|-----------------------------------|--|--|----------|--------------|--------------|
| 4141 | 85000 | BAWAG P.S.K. /AT | Erschliessung Wasser/Kanal/Straße, Büttels / Unterdorf u. (Schongebiet Tufers BA3), Bauabschnitt 11 | 18.06.2015 | 0,329% | EUR | 01.01.2014 - |
| 2006300 | | AT28 6000 0005 4006 0533 | 15.07.2015/Vbg. L-Reg. IIIc-220.32 | Betrieb der Wasserversorgung - BA 11 | | 6 Mo Euribor | 31.12.2035 |
| 4141 | 85100 | BAWAG P.S.K. /AT | Erschliessung Wasser/Kanal/Straße, Büttels / Unterdorf u. (Schongebiet Tufers BA3), Bauabschnitt 11 | 18.06.2015 | 0,329% | EUR | 01.01.2014 - |
| 2006300 | | AT28 6000 0005 4006 0533 | 15.07.2015/Vbg. L-Reg. IIIc-220.32 | Betriebe der Abwasserbeseitigung - BA 11 | | 6 Mo Euribor | 31.12.2035 |
| 7989 | 85100 | Austrian Anadi Bank AG/AT | Abwasserbeseitigung, Oberdorf / Kirchstraße / Dums, Bauabschnitt 04 | | 2,000% | EUR | 01.01.1990 - |
| 2000900 | | AT79 5200 0008 9008 2017 | /entf. gem. § 91 Abs. 1 lit. a GG. | Betriebe der Abwasserbeseitigung | | | 31.12.2029 |

1.4.2. ... von Finanzunternehmen im Ausland**1.5. ... von Sonstigen****Zwischensumme****2. Finanzschulden für den laufenden Aufwand****2.1. ... von Trägern des öffentlichen Rechts****2.1.1. ... von Bund, Bundesfonds, Bundeskammern****2.1.2. ... von Ländern, Landesfonds, Landeskammern****2.1.3. ... von Gemeinden, Gemeindeverbänden, Gemeindefonds****2.1.4. ... von Sozialversicherungsträgern****2.1.5. ... von sonstigen Trägern des öffentlichen Rechts****2.2. ... von Beteiligungen der Gebietskörperschaft (ohne Finanzunternehmungen)****2.3. ... von Unternehmen (ohne Beteiligungen und ohne Finanzunternehmungen)****2.4. ... von Finanzunternehmen****2.4.1. ... von Finanzunternehmen im Inland**

| | | | | | | | |
|-----|-------|---------------------------------|---|------------|--------|-----|--------------|
| 870 | 95000 | Raiffeisenbank Montfort eGen/AT | Diverse Kleinprojekte 2019 und 2020 und, Ausgleich Mindereinnahmen Corona 2020 und 2021, Konto-Nr. alt AT80 3746 1000 0386 3172 | 12.12.2019 | 0,868% | EUR | 01.01.2020 - |
|-----|-------|---------------------------------|---|------------|--------|-----|--------------|

| | | | | | | | |
|--------|--|--------------------------|---------------------------|------------------------|--|--------------|------------|
| 202003 | | AT36 3742 2000 0786 3178 | 20.02.2020/IIIc-220.32-40 | Mindereinnahmen Corona | | 6 Mo Euribor | 31.12.2029 |
|--------|--|--------------------------|---------------------------|------------------------|--|--------------|------------|

2.4.2. ... von Finanzunternehmen im Ausland

| Kontonummer Darlehensnr. | Darlehenshöhe Gesamt | Buchwert 31.12.2021 | Zugang | Tilgung | Zinsen | Summe Schuldendienst | Schuldendienst- ersätze | Buchwert 31.12.2022 | Kursgewinn/ -verlust | Buchwert inkl. KG/KV | Netto Schuldendienst |
|-----------------------------|------------------------------|------------------------|---------------------|---------------------|------------------|-------------------------|----------------------------|------------------------|-------------------------|-------------------------|-------------------------|
| 4141 2006300 | 435.024,00 3.180.000,00 | 302.032,56 | | 21.309,23 | 763,15 | 22.072,38 | | 280.723,33 | | 280.723,33 | 22.072,38 |
| 4141 2006300 | 2.108.340,00 3.180.000,00 | 1.436.243,95 | | 103.275,00 | 3.698,59 | 106.973,59 | | 1.332.968,95 | | 1.332.968,95 | 106.973,59 |
| 7989 2000900 | 984.644,23 | 407.671,69 | | 30.378,72 | 8.002,30 | 38.381,02 | | 377.292,97 | | 377.292,97 | 38.381,02 |
| | | 13.129.322,77 | 1.150.000,00 | 1.352.390,08 | 76.932,20 | 1.429.322,28 | 0,00 | 12.926.932,69 | -88.302,21 | 12.838.630,48 | 1.429.322,28 |
| 870 202003 | 950.000,00 | 181.184,20 | | 21.315,80 | 796,35 | 22.112,15 | | 159.868,40 | | 159.868,40 | 22.112,15 |

| Kontonummer Darlehensnr. | Ansatz | Darlehensgeber/Staat Aktenzahl | Verwendungszweck Genehmigungsdatum/-vermerk | Beschluss- Datum | Zinssatz | Währung | Laufzeit |
|-------------------------------|--------|--|---|--|----------|---------|----------------------------|
| 2.5. ... von Sonstigen | | | | | | | |
| 5147 2 | 87001 | Sonnenstrom Bürgerkraftwerk Göfis 2 + 3/AT | Bürgerkraftwerk Göfis 2, Kirchdorf | Bürgerkraftwerk Göfis 2, KG Kirchdorf | 0,000% | EUR | 01.01.2019 - 31.12.2025 |
| 5147 3 | 87004 | Sonnenstrom Bürgerkraftwerk Göfis 2 + 3/AT | Bürgerkraftwerk 3, Bäckerei Back Kultur, Pfründeweg 3 | Bürgerkraftwerk Göfis 3 | 0,000% | EUR | 01.01.2019 - 31.12.2025 |

Zwischensumme**SUMME (1 und 2)**

Davon ohne A85-89

Davon A85-89

| Kontonummer Darlehensnr. | Darlehenshöhe Gesamt | Buchwert 31.12.2021 | Zugang | Tilgung | Zinsen | Summe Schuldendienst | Schuldendienst- ersätze | Buchwert 31.12.2022 | Kursgewinn/ -verlust | Buchwert inkl. KG/KV | Netto Schuldendienst |
|-----------------------------|-------------------------|------------------------|---------------------|---------------------|------------------|-------------------------|----------------------------|------------------------|-------------------------|-------------------------|-------------------------|
| 5147 2 | 32.000,00 | 10.833,34 | | 2.833,33 | 396,67 | 3.230,00 | | 8.000,01 | | 8.000,01 | 3.230,00 |
| 5147 3 | 16.000,00 | 9.500,00 | | 2.500,00 | | 2.500,00 | | 7.000,00 | | 7.000,00 | 2.500,00 |
| | | 201.517,54 | 0,00 | 26.649,13 | 1.193,02 | 27.842,15 | 0,00 | 174.868,41 | 0,00 | 174.868,41 | 27.842,15 |
| | | 13.330.840,31 | 1.150.000,00 | 1.379.039,21 | 78.125,22 | 1.457.164,43 | 0,00 | 13.101.801,10 | -88.302,21 | 13.013.498,89 | 1.457.164,43 |
| | | 3.650.660,14 | 1.150.000,00 | 347.097,93 | 24.933,39 | 372.031,32 | 0,00 | 4.453.562,21 | -8.742,54 | 4.444.819,67 | 372.031,32 |
| | | 9.680.180,17 | 0,00 | 1.031.941,28 | 53.191,83 | 1.085.133,11 | 0,00 | 8.648.238,89 | -79.559,67 | 8.568.679,22 | 1.085.133,11 |

Einzelnachweis über Finanzschulden gemäß § 32 Abs. 3
(Anlage 6d)

| Darlehen/Darlehensgeber Verwendung/Staat Aktenzahl | Laufzeit Währung/Zinssatz Ansatz | Darlehenshöhe Gesamt | Buchwert 31.12.2021 | Zugang | Tilgung | Zinsen | Summe Schulden- dienst | Schulden- dienst Ersätze | Kurs Gewinn/ -Verlust | Buchwert inkl. KG/KV 31.12.2022 | Netto Schulden- dienst |
|--|--|-------------------------|------------------------|--------|---------|--------|------------------------------|--------------------------------|-----------------------------|---------------------------------------|------------------------------|
| Summe | | | 0,00 | 0,00 | 0,00 | 0,00 | 0,00 | 0,00 | 0,00 | 0,00 | 0,00 |

Anlagenspiegel nach Ansatz (Anlage 6g)

| Ansatz | MVAG | Bezeichnung | Anschaffungskosten kum. 31.12.2021 | kumulierte Abschreibung | Buchwert 31.12.2021 | Zugänge/ + Umbuchungen | Abgänge/ - | Wertaufholung/ Wertminderung- | Abschreibung | Buchwert 31.12.2022 |
|---------------|--|--|---------------------------------------|----------------------------|------------------------|---------------------------|---------------|----------------------------------|-------------------|------------------------|
| 000000 | Gemeindevertretung | | 1.594,73 | 1.594,73 | 0,00 | 0,00 | 0,00 | 0,00 | 0,00 | 0,00 |
| | 1026 | Amts-, Betriebs- und Geschäftsausstattung | 1.594,73 | 1.594,73 | 0,00 | 0,00 | 0,00 | 0,00 | 0,00 | 0,00 |
| 010000 | Gemeindeamt Kirchstraße 2 | | 103.216,73 | 76.191,87 | 27.024,86 | 1.623,74 | 0,00 | 0,00 | 8.897,82 | 19.750,78 |
| | 1025 | Technische Anlagen, Fahrzeuge und Maschinen | 10.447,68 | 3.048,62 | 7.399,06 | 0,00 | 0,00 | 0,00 | 2.959,62 | 4.439,44 |
| | 1026 | Amts-, Betriebs- und Geschäftsausstattung | 92.769,05 | 73.143,25 | 19.625,80 | 1.623,74 | 0,00 | 0,00 | 5.938,20 | 15.311,34 |
| 016000 | Elektronische Datenverarbeitung | | 36.987,50 | 32.724,38 | 4.263,12 | 1.842,80 | 0,00 | 0,00 | 2.084,22 | 4.021,70 |
| | 1026 | Amts-, Betriebs- und Geschäftsausstattung | 36.987,50 | 32.724,38 | 4.263,12 | 1.842,80 | 0,00 | 0,00 | 2.084,22 | 4.021,70 |
| 029000 | Amtsgebäude | | 380.748,87 | 65.387,96 | 315.360,91 | 3.281,00 | 0,00 | 0,00 | 5.077,11 | 313.564,80 |
| | 1021 | Grundstücke, Grundstückseinrichtungen und Infi | 135.892,92 | 0,00 | 135.892,92 | 0,00 | 0,00 | 0,00 | 0,00 | 135.892,92 |
| | 1022 | Gebäude und Bauten | 214.315,45 | 64.887,13 | 149.428,32 | 0,00 | 0,00 | 0,00 | 4.292,29 | 145.136,03 |
| | 1026 | Amts-, Betriebs- und Geschäftsausstattung | 30.540,50 | 500,83 | 30.039,67 | 3.281,00 | 0,00 | 0,00 | 784,82 | 32.535,85 |
| 030000 | Bauamt | | 3.685,84 | 3.603,19 | 82,65 | 1.344,70 | 0,00 | 0,00 | 377,51 | 1.049,84 |
| | 1026 | Amts-, Betriebs- und Geschäftsausstattung | 3.685,84 | 3.603,19 | 82,65 | 1.344,70 | 0,00 | 0,00 | 377,51 | 1.049,84 |
| 163000 | Freiwillige Feuerwehren | | 219.239,95 | 79.714,42 | 139.525,53 | 3.101,72 | 0,00 | 0,00 | 9.288,03 | 133.339,22 |
| | 1021 | Grundstücke, Grundstückseinrichtungen und Infi | 49.437,29 | 2.900,00 | 46.537,29 | 0,00 | 0,00 | 0,00 | 100,00 | 46.437,29 |
| | 1022 | Gebäude und Bauten | 13.588,98 | 7.134,21 | 6.454,77 | 0,00 | 0,00 | 0,00 | 339,72 | 6.115,05 |
| | 1025 | Technische Anlagen, Fahrzeuge und Maschinen | 59.655,79 | -7.407,12 | 67.062,91 | 0,00 | 0,00 | 0,00 | 4.967,62 | 62.095,29 |
| | 1026 | Amts-, Betriebs- und Geschäftsausstattung | 93.317,89 | 77.087,33 | 16.230,56 | 3.101,72 | 0,00 | 0,00 | 3.880,69 | 15.451,59 |
| | 1028 | Geleistete Anzahlungen für Anlagen und Anlage | 3.240,00 | 0,00 | 3.240,00 | 0,00 | 0,00 | 0,00 | 0,00 | 3.240,00 |
| 211000 | Volksschule Kirchdorf Schulgasse 5 | | 4.219.047,55 | 1.618.065,27 | 2.600.982,28 | 14.426,67 | 0,00 | 0,00 | 72.525,08 | 2.542.883,87 |
| | 1021 | Grundstücke, Grundstückseinrichtungen und Infi | 731.549,69 | 0,00 | 731.549,69 | 0,00 | 0,00 | 0,00 | 0,00 | 731.549,69 |
| | 1022 | Gebäude und Bauten | 3.405.023,59 | 1.547.960,82 | 1.857.062,77 | 0,00 | 0,00 | 0,00 | 68.780,10 | 1.788.282,67 |
| | 1026 | Amts-, Betriebs- und Geschäftsausstattung | 82.474,27 | 70.104,45 | 12.369,82 | 14.426,67 | 0,00 | 0,00 | 3.744,98 | 23.051,51 |
| 211100 | Volksschule Agasella Agasella 11 | | 214.347,27 | 83.749,04 | 130.598,23 | 3.176,75 | 0,00 | 0,00 | 5.175,55 | 128.599,43 |
| | 1021 | Grundstücke, Grundstückseinrichtungen und Infi | 23.663,86 | 1.377,53 | 22.286,33 | 0,00 | 0,00 | 0,00 | 81,03 | 22.205,30 |
| | 1022 | Gebäude und Bauten | 146.046,40 | 48.410,31 | 97.636,09 | 0,00 | 0,00 | 0,00 | 2.354,61 | 95.281,48 |
| | 1026 | Amts-, Betriebs- und Geschäftsausstattung | 44.637,01 | 33.961,20 | 10.675,81 | 3.176,75 | 0,00 | 0,00 | 2.739,91 | 11.112,65 |
| 240000 | Kindergarten Kirchdorf Sennweg 5 | | 278.117,45 | 12.473,23 | 265.644,22 | 0,00 | 0,00 | 0,00 | 1.892,14 | 263.752,08 |
| | 1021 | Grundstücke, Grundstückseinrichtungen und Infi | 204.921,33 | 0,00 | 204.921,33 | 0,00 | 0,00 | 0,00 | 0,00 | 204.921,33 |
| | 1022 | Gebäude und Bauten | 57.091,21 | -2.989,69 | 60.080,90 | 0,00 | 0,00 | 0,00 | 1.669,82 | 58.411,08 |
| | 1026 | Amts-, Betriebs- und Geschäftsausstattung | 16.104,91 | 15.462,92 | 641,99 | 0,00 | 0,00 | 0,00 | 222,32 | 419,67 |
| 240100 | Kindergarten Agasella Agasella 11 | | 694.487,23 | 9.371,18 | 685.116,05 | 3.474,32 | 0,00 | 0,00 | 1.157,48 | 687.432,89 |
| | 1021 | Grundstücke, Grundstückseinrichtungen und Infi | 680.454,60 | -518,98 | 680.973,58 | 0,00 | 0,00 | 0,00 | 223,33 | 680.750,25 |
| | 1022 | Gebäude und Bauten | 181,68 | 181,68 | 0,00 | 0,00 | 0,00 | 0,00 | 0,00 | 0,00 |
| | 1026 | Amts-, Betriebs- und Geschäftsausstattung | 13.850,95 | 9.708,48 | 4.142,47 | 3.474,32 | 0,00 | 0,00 | 934,15 | 6.682,64 |
| 240200 | Kindergarten Hofen Sportplatzweg 44 | | 3.641.829,31 | -397.165,12 | 4.038.994,43 | 0,00 | 0,00 | 0,00 | 116.089,92 | 3.922.904,51 |
| | 1022 | Gebäude und Bauten | 3.612.589,03 | -415.147,77 | 4.027.736,80 | 0,00 | 0,00 | 0,00 | 113.550,69 | 3.914.186,11 |
| | 1026 | Amts-, Betriebs- und Geschäftsausstattung | 29.240,28 | 17.982,65 | 11.257,63 | 0,00 | 0,00 | 0,00 | 2.539,23 | 8.718,40 |

| Ansatz | MVAG | Bezeichnung | Anschaffungskosten kum. 31.12.2021 | kumulierte Abschreibung | Buchwert 31.12.2021 | Zugänge/ + Umbuchungen - | Abgänge/ | Wertaufholung+/ Wertminderung- | Abschreibung | Buchwert 31.12.2022 |
|---------------|---|--|---------------------------------------|----------------------------|------------------------|-----------------------------|-----------------|-----------------------------------|-------------------|------------------------|
| 240500 | Kleinkindbetreuung Sunnagarta Sportplatzweg 44 | | 8.037,79 | 1.195,83 | 6.841,96 | 132,96 | 0,00 | 0,00 | 817,08 | 6.157,84 |
| | 1026 | Amts-, Betriebs- und Geschäftsausstattung | 8.037,79 | 1.195,83 | 6.841,96 | 132,96 | 0,00 | 0,00 | 817,08 | 6.157,84 |
| 252000 | Jugendherbergen und Jugendheime (Jugendraum) | | 0,00 | 0,00 | 0,00 | 1.382,30 | 0,00 | 0,00 | 138,23 | 1.244,07 |
| | 1026 | Amts-, Betriebs- und Geschäftsausstattung | 0,00 | 0,00 | 0,00 | 1.382,30 | 0,00 | 0,00 | 138,23 | 1.244,07 |
| 262000 | Sportplätze Hofen | | 55.926,87 | 48.695,01 | 7.231,86 | 194.014,06 | 0,00 | 0,00 | 131,49 | 201.114,43 |
| | 1021 | Grundstücke, Grundstückseinrichtungen und Infi | 4.339,36 | 1.643,92 | 2.695,44 | 0,00 | 0,00 | 0,00 | 131,49 | 2.563,95 |
| | 1022 | Gebäude und Bauten | 46.301,38 | 46.301,38 | 0,00 | 0,00 | 0,00 | 0,00 | 0,00 | 0,00 |
| | 1024 | Sonderanlagen | 256,42 | 0,00 | 256,42 | 0,00 | 0,00 | 0,00 | 0,00 | 256,42 |
| | 1026 | Amts-, Betriebs- und Geschäftsausstattung | 749,71 | 749,71 | 0,00 | 0,00 | 0,00 | 0,00 | 0,00 | 0,00 |
| | 1028 | Geleistete Anzahlungen für Anlagen und Anlage | 4.280,00 | 0,00 | 4.280,00 | 194.014,06 | 0,00 | 0,00 | 0,00 | 198.294,06 |
| 262500 | Jugendsportanlagen | | 11.939,51 | 4.160,72 | 7.778,79 | 0,00 | 0,00 | 0,00 | 361,80 | 7.416,99 |
| | 1021 | Grundstücke, Grundstückseinrichtungen und Infi | 11.939,51 | 4.160,72 | 7.778,79 | 0,00 | 0,00 | 0,00 | 361,80 | 7.416,99 |
| 263000 | Turn- und Sporthallen | | 973.428,99 | 462.354,89 | 511.074,10 | 0,00 | 0,00 | 0,00 | 17.760,60 | 493.313,50 |
| | 1022 | Gebäude und Bauten | 930.002,24 | 422.930,13 | 507.072,11 | 0,00 | 0,00 | 0,00 | 17.188,89 | 489.883,22 |
| | 1026 | Amts-, Betriebs- und Geschäftsausstattung | 43.426,75 | 39.424,76 | 4.001,99 | 0,00 | 0,00 | 0,00 | 571,71 | 3.430,28 |
| 264000 | Eislaufplätze und -hallen | | 1.765,18 | 1.765,18 | 0,00 | 0,00 | 0,00 | 0,00 | 0,00 | 0,00 |
| | 1026 | Amts-, Betriebs- und Geschäftsausstattung | 1.765,18 | 1.765,18 | 0,00 | 0,00 | 0,00 | 0,00 | 0,00 | 0,00 |
| 265000 | Tennisplätze | | 24.570,74 | 5.490,63 | 19.080,11 | 0,00 | 0,00 | 0,00 | 717,96 | 18.362,15 |
| | 1022 | Gebäude und Bauten | 2.582,87 | 826,53 | 1.756,34 | 0,00 | 0,00 | 0,00 | 51,66 | 1.704,68 |
| | 1024 | Sonderanlagen | 21.987,87 | 4.664,10 | 17.323,77 | 0,00 | 0,00 | 0,00 | 666,30 | 16.657,47 |
| 273000 | Volksbüchereien | | 488,88 | 488,88 | 0,00 | 0,00 | 0,00 | 0,00 | 0,00 | 0,00 |
| | 1026 | Amts-, Betriebs- und Geschäftsausstattung | 488,88 | 488,88 | 0,00 | 0,00 | 0,00 | 0,00 | 0,00 | 0,00 |
| 320000 | Ausbildung in Musik und darstellender Kunst | | 282.327,19 | 106.958,77 | 175.368,42 | 0,00 | 0,00 | 0,00 | 6.259,89 | 169.108,53 |
| | 1022 | Gebäude und Bauten | 261.882,19 | 96.896,40 | 164.985,79 | 0,00 | 0,00 | 0,00 | 5.237,64 | 159.748,15 |
| | 1026 | Amts-, Betriebs- und Geschäftsausstattung | 20.445,00 | 10.062,37 | 10.382,63 | 0,00 | 0,00 | 0,00 | 1.022,25 | 9.360,38 |
| 369000 | Sonstige Einrichtungen und Maßnahmen | | 23.515,65 | 22.260,57 | 1.255,08 | 0,00 | 0,00 | 0,00 | 518,88 | 736,20 |
| | 1026 | Amts-, Betriebs- und Geschäftsausstattung | 23.515,65 | 22.260,57 | 1.255,08 | 0,00 | 0,00 | 0,00 | 518,88 | 736,20 |
| 381000 | Maßnahmen der Kulturpflege | | 9.686,26 | 9.686,26 | 0,00 | 0,00 | 0,00 | 0,00 | 0,00 | 0,00 |
| | 1026 | Amts-, Betriebs- und Geschäftsausstattung | 9.686,26 | 9.686,26 | 0,00 | 0,00 | 0,00 | 0,00 | 0,00 | 0,00 |
| 529000 | Sonstige Einrichtungen und Maßnahmen | | 0,00 | 0,00 | 0,00 | 2.249,50 | 0,00 | 0,00 | 112,48 | 2.137,02 |
| | 1026 | Amts-, Betriebs- und Geschäftsausstattung | 0,00 | 0,00 | 0,00 | 2.249,50 | 0,00 | 0,00 | 112,48 | 2.137,02 |
| 612000 | Gemeindestraßen | | 10.505.131,80 | 5.711.296,22 | 4.793.835,58 | 0,00 | 0,00 | 0,00 | 297.319,20 | 4.496.516,38 |
| | 1021 | Grundstücke, Grundstückseinrichtungen und Infi | 10.502.415,68 | 5.708.580,10 | 4.793.835,58 | 0,00 | 0,00 | 0,00 | 297.319,20 | 4.496.516,38 |
| | 1026 | Amts-, Betriebs- und Geschäftsausstattung | 2.716,12 | 2.716,12 | 0,00 | 0,00 | 0,00 | 0,00 | 0,00 | 0,00 |
| 616000 | Radwanderwege | | 77.202,63 | -83.847,67 | 161.050,30 | 0,00 | 0,00 | 0,00 | 7.012,00 | 154.038,30 |
| | 1021 | Grundstücke, Grundstückseinrichtungen und Infi | 77.202,63 | -83.847,67 | 161.050,30 | 0,00 | 0,00 | 0,00 | 7.012,00 | 154.038,30 |
| 616100 | Wander- und Spazierwege | | 6.790,40 | 1.536,32 | 5.254,08 | 1.035,72 | 1.035,72 | 0,00 | 216,13 | 5.037,95 |
| | 1021 | Grundstücke, Grundstückseinrichtungen und Infi | 5.639,60 | 1.421,24 | 4.218,36 | 0,00 | 0,00 | 0,00 | 155,21 | 4.063,15 |
| | 1026 | Amts-, Betriebs- und Geschäftsausstattung | 1.150,80 | 115,08 | 1.035,72 | 1.035,72 | 1.035,72 | 0,00 | 60,92 | 974,80 |

| Ansatz | MVAG | Bezeichnung | Anschaffungskosten kum. 31.12.2021 | kumulierte Abschreibung | Buchwert 31.12.2021 | Zugänge/ + Umbuchungen | Abgänge/ - | Wertaufholung+/ Wertminderung- | Abschreibung | Buchwert 31.12.2022 |
|---------------|--|--|---------------------------------------|----------------------------|------------------------|---------------------------|------------------|-----------------------------------|-------------------|------------------------|
| 617000 | Bauhöfe | | 341.285,63 | 163.171,77 | 178.113,86 | 3.620,80 | 0,00 | 0,00 | 11.364,16 | 170.370,50 |
| | 1021 | Grundstücke, Grundstückseinrichtungen und Infi | 134.251,83 | 0,00 | 134.251,83 | 0,00 | 0,00 | 0,00 | 0,00 | 134.251,83 |
| | 1022 | Gebäude und Bauten | 10.241,15 | 5.376,61 | 4.864,54 | 0,00 | 0,00 | 0,00 | 256,03 | 4.608,51 |
| | 1025 | Technische Anlagen, Fahrzeuge und Maschinen | 183.317,03 | 147.638,85 | 35.678,18 | 133,61 | 0,00 | 0,00 | 10.292,95 | 25.518,84 |
| | 1026 | Amts-, Betriebs- und Geschäftsausstattung | 13.475,62 | 10.156,31 | 3.319,31 | 3.487,19 | 0,00 | 0,00 | 815,18 | 5.991,32 |
| 649000 | Sonstige Einrichtungen und Maßnahmen | | 62.886,55 | 19.463,69 | 43.422,86 | 0,00 | 0,00 | 0,00 | 3.580,20 | 39.842,66 |
| | 1022 | Gebäude und Bauten | 52.355,64 | 8.932,78 | 43.422,86 | 0,00 | 0,00 | 0,00 | 3.580,20 | 39.842,66 |
| | 1026 | Amts-, Betriebs- und Geschäftsausstattung | 10.530,91 | 10.530,91 | 0,00 | 0,00 | 0,00 | 0,00 | 0,00 | 0,00 |
| 814000 | Straßenreinigung und Winterdienst | | 24.807,94 | 24.807,94 | 0,00 | 0,00 | 0,00 | 0,00 | 0,00 | 0,00 |
| | 1025 | Technische Anlagen, Fahrzeuge und Maschinen | 24.807,94 | 24.807,94 | 0,00 | 0,00 | 0,00 | 0,00 | 0,00 | 0,00 |
| 815000 | Park- und Gartenanlagen, Kinderspielplätze | | 231.776,26 | -30.206,25 | 261.982,51 | 193.958,32 | 0,00 | 0,00 | 17.709,99 | 438.230,84 |
| | 1021 | Grundstücke, Grundstückseinrichtungen und Infi | 204.024,04 | -28.144,23 | 232.168,27 | 193.958,32 | 0,00 | 0,00 | 16.566,02 | 409.560,57 |
| | 1024 | Sonderanlagen | 22.941,20 | -6.873,04 | 29.814,24 | 0,00 | 0,00 | 0,00 | 1.143,97 | 28.670,27 |
| | 1026 | Amts-, Betriebs- und Geschäftsausstattung | 4.811,02 | 4.811,02 | 0,00 | 0,00 | 0,00 | 0,00 | 0,00 | 0,00 |
| 816000 | Öffentliche Beleuchtung und öffentliche Uhren | | 248.145,29 | 84.817,17 | 163.328,12 | 0,00 | 0,00 | 0,00 | 7.071,92 | 156.256,20 |
| | 1021 | Grundstücke, Grundstückseinrichtungen und Infi | 248.145,29 | 84.817,17 | 163.328,12 | 0,00 | 0,00 | 0,00 | 7.071,92 | 156.256,20 |
| 817000 | Friedhöfe | | 598.631,16 | 283.682,77 | 314.948,39 | 0,00 | 0,00 | 0,00 | 12.722,58 | 302.225,81 |
| | 1024 | Sonderanlagen | 419.845,16 | 279.896,77 | 139.948,39 | 0,00 | 0,00 | 0,00 | 12.722,58 | 127.225,81 |
| | 1026 | Amts-, Betriebs- und Geschäftsausstattung | 178.786,00 | 3.786,00 | 175.000,00 | 0,00 | 0,00 | 0,00 | 0,00 | 175.000,00 |
| 840000 | Grundbesitz | | 6.683.772,31 | -391,26 | 6.684.163,57 | 1.197.881,93 | 0,00 | 0,00 | 0,00 | 7.882.045,50 |
| | 1021 | Grundstücke, Grundstückseinrichtungen und Infi | 6.683.772,31 | -391,26 | 6.684.163,57 | 1.197.881,93 | 0,00 | 0,00 | 0,00 | 7.882.045,50 |
| 842000 | Waldbesitz | | 14.143.781,58 | 4.650,53 | 14.139.131,05 | 0,00 | 0,00 | 0,00 | 914,00 | 14.138.217,05 |
| | 1021 | Grundstücke, Grundstückseinrichtungen und Infi | 14.141.416,05 | 2.285,00 | 14.139.131,05 | 0,00 | 0,00 | 0,00 | 914,00 | 14.138.217,05 |
| | 1026 | Amts-, Betriebs- und Geschäftsausstattung | 2.365,53 | 2.365,53 | 0,00 | 0,00 | 0,00 | 0,00 | 0,00 | 0,00 |
| 842100 | Waldbesitz - Unterfelderwald | | 1.453.373,21 | 0,00 | 1.453.373,21 | 0,00 | 0,00 | 0,00 | 0,00 | 1.453.373,21 |
| | 1021 | Grundstücke, Grundstückseinrichtungen und Infi | 1.453.373,21 | 0,00 | 1.453.373,21 | 0,00 | 0,00 | 0,00 | 0,00 | 1.453.373,21 |
| 850000 | Betriebe der Wasserversorgung | | 8.482.742,21 | 3.449.406,15 | 5.033.336,06 | 42.341,40 | 0,00 | 0,00 | 251.595,20 | 4.824.082,26 |
| | 1021 | Grundstücke, Grundstückseinrichtungen und Infi | 143.262,94 | 0,00 | 143.262,94 | 0,00 | 0,00 | 0,00 | 0,00 | 143.262,94 |
| | 1022 | Gebäude und Bauten | 599,41 | 193,94 | 405,47 | 0,00 | 0,00 | 0,00 | 15,60 | 389,87 |
| | 1023 | Wasser- und Abwasserbauten und -anlagen | 8.321.485,50 | 3.445.460,65 | 4.876.024,85 | 4.930,49 | 0,00 | 0,00 | 248.220,79 | 4.632.734,55 |
| | 1026 | Amts-, Betriebs- und Geschäftsausstattung | 17.394,36 | 3.751,56 | 13.642,80 | 14.836,65 | 0,00 | 0,00 | 3.358,81 | 25.120,64 |
| | 1028 | Geleistete Anzahlungen für Anlagen und Anlage | 0,00 | 0,00 | 0,00 | 22.574,26 | 0,00 | 0,00 | 0,00 | 22.574,26 |
| 851000 | Betriebe der Abwasserbeseitigung | | 21.996.011,66 | 8.595.136,49 | 13.400.875,17 | 11.997,97 | 7.759,40 | 0,00 | 438.571,48 | 12.966.542,26 |
| | 1023 | Wasser- und Abwasserbauten und -anlagen | 21.987.172,26 | 8.594.488,49 | 13.392.683,77 | 0,00 | 0,00 | 0,00 | 438.243,31 | 12.954.440,46 |
| | 1026 | Amts-, Betriebs- und Geschäftsausstattung | 1.080,00 | 648,00 | 432,00 | 1.645,00 | 0,00 | 0,00 | 328,17 | 1.748,83 |
| | 1028 | Geleistete Anzahlungen für Anlagen und Anlage | 7.759,40 | 0,00 | 7.759,40 | 10.352,97 | 7.759,40 | 0,00 | 0,00 | 10.352,97 |
| 852000 | Betriebe der Müllbeseitigung | | 112.362,94 | 37.223,87 | 75.139,07 | 25.051,93 | 25.051,93 | 0,00 | 5.036,39 | 70.102,68 |
| | 1021 | Grundstücke, Grundstückseinrichtungen und Infi | 34.366,79 | 11.976,31 | 22.390,48 | 0,00 | 0,00 | 0,00 | 1.041,42 | 21.349,06 |
| | 1022 | Gebäude und Bauten | 34.981,50 | 10.931,73 | 24.049,77 | 0,00 | 0,00 | 0,00 | 874,54 | 23.175,23 |

| Ansatz | MVAG | Bezeichnung | Anschaffungskosten kum. 31.12.2021 | kumulierte Abschreibung | Buchwert 31.12.2021 | Zugänge/ + Umbuchungen - | Abgänge/ | Wertaufholung+/ Wertminderung- | Abschreibung | Buchwert 31.12.2022 |
|---------------|------|---|---------------------------------------|----------------------------|------------------------|-----------------------------|-------------|-----------------------------------|------------------|------------------------|
| | 1025 | Technische Anlagen, Fahrzeuge und Maschinen | 26.722,06 | 1.670,13 | 25.051,93 | 25.051,93 | 25.051,93 | 0,00 | 1.789,42 | 23.262,51 |
| | 1026 | Amts-, Betriebs- und Geschäftsausstattung | 16.292,59 | 12.645,70 | 3.646,89 | 0,00 | 0,00 | 0,00 | 1.331,01 | 2.315,88 |
| 853000 | | Betriebe für die Errichtung und Verwaltung von Wohn- i | 2.272,45 | 2.272,45 | 0,00 | 0,00 | 0,00 | 0,00 | 0,00 | 0,00 |
| | 1026 | Amts-, Betriebs- und Geschäftsausstattung | 2.272,45 | 2.272,45 | 0,00 | 0,00 | 0,00 | 0,00 | 0,00 | 0,00 |
| 853010 | | Wohnhaus Agasella 12 | 532.356,08 | 96.697,19 | 435.658,89 | 0,00 | 0,00 | 0,00 | 7.363,43 | 428.295,46 |
| | 1021 | Grundstücke, Grundstückseinrichtungen und Infi | 258.889,00 | 0,00 | 258.889,00 | 0,00 | 0,00 | 0,00 | 0,00 | 258.889,00 |
| | 1022 | Gebäude und Bauten | 261.358,17 | 93.872,60 | 167.485,57 | 0,00 | 0,00 | 0,00 | 6.202,80 | 161.282,77 |
| | 1026 | Amts-, Betriebs- und Geschäftsausstattung | 12.108,91 | 2.824,59 | 9.284,32 | 0,00 | 0,00 | 0,00 | 1.160,63 | 8.123,69 |
| 853020 | | Wohnhaus Römerstraße 105 | 309.149,78 | 176.805,66 | 132.344,12 | 0,00 | 0,00 | 0,00 | 0,00 | 132.344,12 |
| | 1021 | Grundstücke, Grundstückseinrichtungen und Infi | 132.344,12 | 0,00 | 132.344,12 | 0,00 | 0,00 | 0,00 | 0,00 | 132.344,12 |
| | 1022 | Gebäude und Bauten | 176.805,66 | 176.805,66 | 0,00 | 0,00 | 0,00 | 0,00 | 0,00 | 0,00 |
| 853030 | | Vereinshaus Pfründeweg 2 | 332.058,53 | 37.687,76 | 294.370,77 | 0,00 | 0,00 | 0,00 | 4.101,59 | 290.269,18 |
| | 1021 | Grundstücke, Grundstückseinrichtungen und Infi | 224.452,57 | 0,00 | 224.452,57 | 0,00 | 0,00 | 0,00 | 0,00 | 224.452,57 |
| | 1022 | Gebäude und Bauten | 103.248,35 | 33.799,56 | 69.448,79 | 0,00 | 0,00 | 0,00 | 3.788,65 | 65.660,14 |
| | 1026 | Amts-, Betriebs- und Geschäftsausstattung | 4.357,61 | 3.888,20 | 469,41 | 0,00 | 0,00 | 0,00 | 312,94 | 156,47 |
| 853040 | | Wohnhaus Büttels 3 | 930.958,69 | 193.635,38 | 737.323,31 | 0,00 | 0,00 | 0,00 | 16.417,76 | 720.905,55 |
| | 1021 | Grundstücke, Grundstückseinrichtungen und Infi | 267.977,38 | 0,00 | 267.977,38 | 0,00 | 0,00 | 0,00 | 0,00 | 267.977,38 |
| | 1022 | Gebäude und Bauten | 592.243,19 | 129.860,17 | 462.383,02 | 0,00 | 0,00 | 0,00 | 14.915,58 | 447.467,44 |
| | 1026 | Amts-, Betriebs- und Geschäftsausstattung | 70.738,12 | 63.775,21 | 6.962,91 | 0,00 | 0,00 | 0,00 | 1.502,18 | 5.460,73 |
| 853050 | | Konsumgebäude Kirchstraße 4 | 1.452.384,99 | 448.940,55 | 1.003.444,44 | 0,00 | 0,00 | 0,00 | 26.237,35 | 977.207,09 |
| | 1021 | Grundstücke, Grundstückseinrichtungen und Infi | 166.836,69 | 0,00 | 166.836,69 | 0,00 | 0,00 | 0,00 | 0,00 | 166.836,69 |
| | 1022 | Gebäude und Bauten | 1.201.068,56 | 397.574,02 | 803.494,54 | 0,00 | 0,00 | 0,00 | 25.919,18 | 777.575,36 |
| | 1026 | Amts-, Betriebs- und Geschäftsausstattung | 84.479,74 | 51.366,53 | 33.113,21 | 0,00 | 0,00 | 0,00 | 318,17 | 32.795,04 |
| 853060 | | altes Gemeindeamt Büttels 2 | 43.973,09 | 5.249,14 | 38.723,95 | 0,00 | 0,00 | 0,00 | 223,37 | 38.500,58 |
| | 1021 | Grundstücke, Grundstückseinrichtungen und Infi | 32.804,72 | 0,00 | 32.804,72 | 0,00 | 0,00 | 0,00 | 0,00 | 32.804,72 |
| | 1022 | Gebäude und Bauten | 11.168,37 | 5.249,14 | 5.919,23 | 0,00 | 0,00 | 0,00 | 223,37 | 5.695,86 |
| 853070 | | Arzthaus Kirchstraße 3 | 132.717,20 | 17.577,04 | 115.140,16 | 0,00 | 0,00 | 0,00 | 1.789,09 | 113.351,07 |
| | 1021 | Grundstücke, Grundstückseinrichtungen und Infi | 85.390,34 | 0,00 | 85.390,34 | 0,00 | 0,00 | 0,00 | 0,00 | 85.390,34 |
| | 1022 | Gebäude und Bauten | 36.310,03 | 15.250,21 | 21.059,82 | 0,00 | 0,00 | 0,00 | 726,20 | 20.333,62 |
| | 1026 | Amts-, Betriebs- und Geschäftsausstattung | 11.016,83 | 2.326,83 | 8.690,00 | 0,00 | 0,00 | 0,00 | 1.062,89 | 7.627,11 |
| 853080 | | Wohnhaus Stein 19a/19b | 707.175,18 | 353.587,59 | 353.587,59 | 0,00 | 0,00 | 0,00 | 0,00 | 353.587,59 |
| | 1021 | Grundstücke, Grundstückseinrichtungen und Infi | 353.587,59 | 0,00 | 353.587,59 | 0,00 | 0,00 | 0,00 | 0,00 | 353.587,59 |
| | 1022 | Gebäude und Bauten | 353.587,59 | 353.587,59 | 0,00 | 0,00 | 0,00 | 0,00 | 0,00 | 0,00 |
| 853090 | | Wohnhaus Pfründeweg 3a | 489.471,02 | 75.605,70 | 413.865,32 | 0,00 | 0,00 | 0,00 | 8.894,79 | 404.970,53 |
| | 1021 | Grundstücke, Grundstückseinrichtungen und Infi | 44.731,71 | 0,00 | 44.731,71 | 0,00 | 0,00 | 0,00 | 0,00 | 44.731,71 |
| | 1022 | Gebäude und Bauten | 444.739,31 | 75.605,70 | 369.133,61 | 0,00 | 0,00 | 0,00 | 8.894,79 | 360.238,82 |
| 853100 | | Wohnhaus Büttels 6 | 467.300,00 | 39.514,08 | 427.785,92 | 0,00 | 0,00 | 0,00 | 5.644,86 | 422.141,06 |
| | 1021 | Grundstücke, Grundstückseinrichtungen und Infi | 185.056,73 | 0,00 | 185.056,73 | 0,00 | 0,00 | 0,00 | 0,00 | 185.056,73 |
| | 1022 | Gebäude und Bauten | 282.243,27 | 39.514,08 | 242.729,19 | 0,00 | 0,00 | 0,00 | 5.644,86 | 237.084,33 |

| Ansatz | MVAG | Bezeichnung | Anschaffungskosten kum. 31.12.2021 | kumulierte Abschreibung | Buchwert 31.12.2021 | Zugänge/ + Umbuchungen - | Abgänge/ - | Wertaufholung+/ Wertminderung- | Abschreibung | Buchwert 31.12.2022 |
|---------------|---|--|---------------------------------------|----------------------------|------------------------|-----------------------------|------------------|-----------------------------------|---------------------|------------------------|
| 853110 | milkRessort Agasella 8 | | 82.279,43 | 8.019,29 | 74.260,14 | 0,00 | 0,00 | 0,00 | 381,87 | 73.878,27 |
| | 1021 | Grundstücke, Grundstückseinrichtungen und Infi | 63.185,88 | 0,00 | 63.185,88 | 0,00 | 0,00 | 0,00 | 0,00 | 63.185,88 |
| | 1022 | Gebäude und Bauten | 19.093,55 | 8.019,29 | 11.074,26 | 0,00 | 0,00 | 0,00 | 381,87 | 10.692,39 |
| 853120 | Gebäude Deikreuzweg 2 | | 18.243,70 | 0,00 | 18.243,70 | 0,00 | 0,00 | 0,00 | 0,00 | 18.243,70 |
| | 1021 | Grundstücke, Grundstückseinrichtungen und Infi | 18.243,70 | 0,00 | 18.243,70 | 0,00 | 0,00 | 0,00 | 0,00 | 18.243,70 |
| 870000 | Elektrizitätsversorgung VS Kirchdorf | | 25.604,81 | 11.002,42 | 14.602,39 | 0,00 | 0,00 | 0,00 | 1.946,99 | 12.655,40 |
| | 1024 | Sonderanlagen | 25.604,81 | 11.002,42 | 14.602,39 | 0,00 | 0,00 | 0,00 | 1.946,99 | 12.655,40 |
| 870010 | Elektrizitätsversorgung KG Kirchdorf | | 15.452,28 | 2.575,38 | 12.876,90 | 0,00 | 0,00 | 0,00 | 1.030,15 | 11.846,75 |
| | 1024 | Sonderanlagen | 15.452,28 | 2.575,38 | 12.876,90 | 0,00 | 0,00 | 0,00 | 1.030,15 | 11.846,75 |
| 871000 | Biomasse - Wärmeversorgung Göfis | | 599.253,78 | 558.318,96 | 40.934,82 | 0,00 | 0,00 | 0,00 | 6.249,68 | 34.685,14 |
| | 1022 | Gebäude und Bauten | 15.890,10 | 6.832,73 | 9.057,37 | 0,00 | 0,00 | 0,00 | 317,80 | 8.739,57 |
| | 1024 | Sonderanlagen | 580.363,58 | 549.920,57 | 30.443,01 | 0,00 | 0,00 | 0,00 | 5.613,12 | 24.829,89 |
| | 1026 | Amts-, Betriebs- und Geschäftsausstattung | 3.000,10 | 1.565,66 | 1.434,44 | 0,00 | 0,00 | 0,00 | 318,76 | 1.115,68 |
| 871100 | Fernwärmeversorgung Agasella | | 6.299,22 | 6.299,22 | 0,00 | 0,00 | 0,00 | 0,00 | 0,00 | 0,00 |
| | 1024 | Sonderanlagen | 6.299,22 | 6.299,22 | 0,00 | 0,00 | 0,00 | 0,00 | 0,00 | 0,00 |
| | | Summe Aktiva | 82.300.641,29 | 22.543.302,44 | 59.757.338,85 | 1.705.938,59 | 33.847,05 | 0,00 | 1.382.777,45 | 60.046.652,94 |

| Ansatz | MVAG | Bezeichnung | Anschaffungskosten kum. 31.12.2021 | kumulierte Abschreibung | Buchwert 31.12.2021 | Zugänge/ + Umbuchungen | Abgänge/ - | Wertaufholung+/ Wertminderung- | Abschreibung | Buchwert 31.12.2022 |
|---------------|---|--|---------------------------------------|----------------------------|------------------------|---------------------------|-------------------|-----------------------------------|--------------------|------------------------|
| 010000 | Gemeindeamt Kirchstraße 2 | | -9.665,00 | -6.644,69 | -3.020,31 | 0,00 | 0,00 | 0,00 | -1.208,12 | -1.812,19 |
| | 1311 | Investitionszuschüsse von Trägern öffentlichen F | -9.665,00 | -6.644,69 | -3.020,31 | 0,00 | 0,00 | 0,00 | -1.208,12 | -1.812,19 |
| 163000 | Freiwillige Feuerwehren | | -39.696,66 | -12.901,40 | -26.795,26 | 0,00 | 0,00 | 0,00 | -1.984,83 | -24.810,43 |
| | 1311 | Investitionszuschüsse von Trägern öffentlichen F | -39.696,66 | -12.901,40 | -26.795,26 | 0,00 | 0,00 | 0,00 | -1.984,83 | -24.810,43 |
| 211000 | Volksschule Kirchdorf Schulgasse 5 | | -2.642,41 | -1.563,57 | -1.078,84 | 0,00 | 0,00 | 0,00 | -719,23 | -359,61 |
| | 1311 | Investitionszuschüsse von Trägern öffentlichen F | -2.642,41 | -1.563,57 | -1.078,84 | 0,00 | 0,00 | 0,00 | -719,23 | -359,61 |
| 211100 | Volksschule Agasella Agasella 11 | | -89.143,59 | -11.687,94 | -77.455,65 | 0,00 | 0,00 | 0,00 | -6.182,14 | -71.273,51 |
| | 1311 | Investitionszuschüsse von Trägern öffentlichen F | -89.143,59 | -11.687,94 | -77.455,65 | 0,00 | 0,00 | 0,00 | -6.182,14 | -71.273,51 |
| 240200 | Kindergarten Hofen Sportplatzweg 44 | | -1.155.867,14 | 675.029,81 | -1.830.896,95 | 0,00 | 0,00 | 0,00 | -39.424,35 | -1.791.472,60 |
| | 1311 | Investitionszuschüsse von Trägern öffentlichen F | -1.155.867,14 | 675.029,81 | -1.830.896,95 | 0,00 | 0,00 | 0,00 | -39.424,35 | -1.791.472,60 |
| 262000 | Sportplätze Hofen | | 0,00 | 0,00 | 0,00 | 0,00 | 217.738,07 | 0,00 | 0,00 | -217.738,07 |
| | 1311 | Investitionszuschüsse von Trägern öffentlichen F | 0,00 | 0,00 | 0,00 | 0,00 | 217.738,07 | 0,00 | 0,00 | -217.738,07 |
| 612000 | Gemeindestraßen | | -894,41 | -1.214,82 | 320,41 | 0,00 | 0,00 | 0,00 | 320,41 | 0,00 |
| | 1313 | Investitionszuschüsse von übrigen | -894,41 | -1.214,82 | 320,41 | 0,00 | 0,00 | 0,00 | 320,41 | 0,00 |
| 815000 | Park- und Gartenanlagen, Kinderspielplätze | | -6.890,00 | -753,59 | -6.136,41 | 0,00 | 0,00 | 0,00 | -215,31 | -5.921,10 |
| | 1311 | Investitionszuschüsse von Trägern öffentlichen F | -6.890,00 | -753,59 | -6.136,41 | 0,00 | 0,00 | 0,00 | -215,31 | -5.921,10 |
| 850000 | Betriebe der Wasserversorgung | | -2.884.485,27 | -1.132.995,04 | -1.751.490,23 | 0,00 | 272.178,91 | 0,00 | -95.189,20 | -1.928.479,94 |
| | 1311 | Investitionszuschüsse von Trägern öffentlichen F | -1.952.001,87 | -751.486,56 | -1.200.515,31 | 0,00 | 222.224,68 | 0,00 | -66.149,65 | -1.356.590,34 |
| | 1313 | Investitionszuschüsse von übrigen | -932.483,40 | -381.508,48 | -550.974,92 | 0,00 | 49.954,23 | 0,00 | -29.039,55 | -571.889,60 |
| 851000 | Betriebe der Abwasserbeseitigung | | -13.708.787,62 | -5.171.609,75 | -8.537.177,87 | 0,00 | 118.583,01 | 0,00 | -281.212,89 | -8.374.547,99 |
| | 1311 | Investitionszuschüsse von Trägern öffentlichen F | -9.427.526,61 | -3.630.872,99 | -5.796.653,62 | 0,00 | 0,00 | 0,00 | -193.880,88 | -5.602.772,74 |
| | 1313 | Investitionszuschüsse von übrigen | -4.281.261,01 | -1.540.736,76 | -2.740.524,25 | 0,00 | 118.583,01 | 0,00 | -87.332,01 | -2.771.775,25 |
| 870010 | Elektrizitätsversorgung KG Kirchdorf | | -2.400,00 | -400,00 | -2.000,00 | 0,00 | 0,00 | 0,00 | -160,00 | -1.840,00 |
| | 1313 | Investitionszuschüsse von übrigen | -2.400,00 | -400,00 | -2.000,00 | 0,00 | 0,00 | 0,00 | -160,00 | -1.840,00 |
| 871000 | Biomasse - Wärmeversorgung Göfis | | -219.651,49 | -212.218,50 | -7.432,99 | 0,00 | 0,00 | 0,00 | -1.426,56 | -6.006,43 |
| | 1311 | Investitionszuschüsse von Trägern öffentlichen F | -219.651,49 | -212.218,50 | -7.432,99 | 0,00 | 0,00 | 0,00 | -1.426,56 | -6.006,43 |
| | | Summe Passiva | -18.120.123,59 | -5.876.959,49 | -12.243.164,10 | 0,00 | 608.499,99 | 0,00 | -427.402,22 | -12.424.261,87 |
| | | Saldo Aktiva/Passiva | 64.180.517,70 | 16.666.342,95 | 47.514.174,75 | 1.705.938,59 | 642.347,04 | 0,00 | 955.375,23 | 47.622.391,07 |

Anlagenspiegel nach Ansatz (Anlage 6g)

| MVAG | Ansatz | Bezeichnung | Anschaffungskosten kum. 31.12.2021 | kumulierte Abschreibung | Buchwert 31.12.2021 | Zugänge/ + Umbuchungen - | Abgänge/ | Wertaufholung+/ Wertminderung- | Abschreibung | Buchwert 31.12.2022 |
|-------------|--|---|---------------------------------------|----------------------------|------------------------|-----------------------------|-------------|-----------------------------------|-------------------|------------------------|
| 1021 | Grundstücke, Grundstückseinrichtungen und Infrastruktur | | 37.303.569,36 | 5.706.259,85 | 31.597.309,51 | 1.391.840,25 | 0,00 | 0,00 | 330.977,42 | 32.658.172,34 |
| | 029000 | Amtsgebäude | 135.892,92 | 0,00 | 135.892,92 | | | | | 135.892,92 |
| | 163000 | Freiwillige Feuerwehren | 49.437,29 | 2.900,00 | 46.537,29 | | | | 100,00 | 46.437,29 |
| | 211000 | Volksschule Kirchdorf Schulgasse 5 | 731.549,69 | 0,00 | 731.549,69 | | | | | 731.549,69 |
| | 211100 | Volksschule Agasella Agasella 11 | 23.663,86 | 1.377,53 | 22.286,33 | | | | 81,03 | 22.205,30 |
| | 240000 | Kindergarten Kirchdorf Sennweg 5 | 204.921,33 | 0,00 | 204.921,33 | | | | | 204.921,33 |
| | 240100 | Kindergarten Agasella Agasella 11 | 680.454,60 | -518,98 | 680.973,58 | | | | 223,33 | 680.750,25 |
| | 262000 | Sportplätze Hofen | 4.339,36 | 1.643,92 | 2.695,44 | | | | 131,49 | 2.563,95 |
| | 262500 | Jugendsportanlagen | 11.939,51 | 4.160,72 | 7.778,79 | | | | 361,80 | 7.416,99 |
| | 612000 | Gemeindestraßen | 10.502.415,68 | 5.708.580,10 | 4.793.835,58 | | | | 297.319,20 | 4.496.516,38 |
| | 616000 | Radwanderwege | 77.202,63 | -83.847,67 | 161.050,30 | | | | 7.012,00 | 154.038,30 |
| | 616100 | Wander- und Spazierwege | 5.639,60 | 1.421,24 | 4.218,36 | | | | 155,21 | 4.063,15 |
| | 617000 | Bauhöfe | 134.251,83 | 0,00 | 134.251,83 | | | | | 134.251,83 |
| | 815000 | Park- und Gartenanlagen, Kinderspielplätze | 204.024,04 | -28.144,23 | 232.168,27 | 193.958,32 | | | 16.566,02 | 409.560,57 |
| | 816000 | Öffentliche Beleuchtung und öffentliche Uhren | 248.145,29 | 84.817,17 | 163.328,12 | | | | 7.071,92 | 156.256,20 |
| | 840000 | Grundbesitz | 6.683.772,31 | -391,26 | 6.684.163,57 | 1.197.881,93 | | | | 7.882.045,50 |
| | 842000 | Waldbesitz | 14.141.416,05 | 2.285,00 | 14.139.131,05 | | | | 914,00 | 14.138.217,05 |
| | 842100 | Waldbesitz - Unterfelderwald | 1.453.373,21 | 0,00 | 1.453.373,21 | | | | | 1.453.373,21 |
| | 850000 | Betriebe der Wasserversorgung | 143.262,94 | 0,00 | 143.262,94 | | | | | 143.262,94 |
| | 852000 | Betriebe der Müllbeseitigung | 34.366,79 | 11.976,31 | 22.390,48 | | | | 1.041,42 | 21.349,06 |
| | 853010 | Wohnhaus Agasella 12 | 258.889,00 | 0,00 | 258.889,00 | | | | | 258.889,00 |
| | 853020 | Wohnhaus Römerstraße 105 | 132.344,12 | 0,00 | 132.344,12 | | | | | 132.344,12 |
| | 853030 | Vereinshaus Pfründeweg 2 | 224.452,57 | 0,00 | 224.452,57 | | | | | 224.452,57 |
| | 853040 | Wohnhaus Büttels 3 | 267.977,38 | 0,00 | 267.977,38 | | | | | 267.977,38 |
| | 853050 | Konsumgebäude Kirchstraße 4 | 166.836,69 | 0,00 | 166.836,69 | | | | | 166.836,69 |
| | 853060 | altes Gemeindeamt Büttels 2 | 32.804,72 | 0,00 | 32.804,72 | | | | | 32.804,72 |
| | 853070 | Arztshaus Kirchstraße 3 | 85.390,34 | 0,00 | 85.390,34 | | | | | 85.390,34 |
| | 853080 | Wohnhaus Stein 19a/19b | 353.587,59 | 0,00 | 353.587,59 | | | | | 353.587,59 |
| | 853090 | Wohnhaus Pfründeweg 3a | 44.731,71 | 0,00 | 44.731,71 | | | | | 44.731,71 |
| | 853100 | Wohnhaus Büttels 6 | 185.056,73 | 0,00 | 185.056,73 | | | | | 185.056,73 |
| | 853110 | milkRessort Agasella 8 | 63.185,88 | 0,00 | 63.185,88 | | | | | 63.185,88 |
| | 853120 | Gebäude Deikreuzweg 2 | 18.243,70 | 0,00 | 18.243,70 | | | | | 18.243,70 |
| 1022 | Gebäude und Bauten | | 12.285.538,87 | 3.178.796,94 | 9.106.741,93 | 0,00 | 0,00 | 0,00 | 285.206,89 | 8.821.535,04 |
| | 029000 | Amtsgebäude | 214.315,45 | 64.887,13 | 149.428,32 | | | | 4.292,29 | 145.136,03 |
| | 163000 | Freiwillige Feuerwehren | 13.588,98 | 7.134,21 | 6.454,77 | | | | 339,72 | 6.115,05 |
| | 211000 | Volksschule Kirchdorf Schulgasse 5 | 3.405.023,59 | 1.547.960,82 | 1.857.062,77 | | | | 68.780,10 | 1.788.282,67 |
| | 211100 | Volksschule Agasella Agasella 11 | 146.046,40 | 48.410,31 | 97.636,09 | | | | 2.354,61 | 95.281,48 |
| | 240000 | Kindergarten Kirchdorf Sennweg 5 | 57.091,21 | -2.989,69 | 60.080,90 | | | | 1.669,82 | 58.411,08 |
| | 240100 | Kindergarten Agasella Agasella 11 | 181,68 | 181,68 | | | | | | |

| MVAG | Ansatz | Bezeichnung | Anschaffungskosten kum. 31.12.2021 | kumulierte Abschreibung | Buchwert 31.12.2021 | Zugänge/ + Umbuchungen - | Abgänge/ - | Wertaufholung+/ Wertminderung- | Abschreibung | Buchwert 31.12.2022 |
|-------------|--|---|---------------------------------------|----------------------------|------------------------|-----------------------------|------------------|-----------------------------------|-------------------|------------------------|
| | 240200 | Kindergarten Hofen Sportplatzweg 44 | 3.612.589,03 | -415.147,77 | 4.027.736,80 | | | | 113.550,69 | 3.914.186,11 |
| | 262000 | Sportplätze Hofen | 46.301,38 | 46.301,38 | | | | | | |
| | 263000 | Turn- und Sporthallen | 930.002,24 | 422.930,13 | 507.072,11 | | | | 17.188,89 | 489.883,22 |
| | 265000 | Tennisplätze | 2.582,87 | 826,53 | 1.756,34 | | | | 51,66 | 1.704,68 |
| | 320000 | Ausbildung in Musik und darstellender Kunst | 261.882,19 | 96.896,40 | 164.985,79 | | | | 5.237,64 | 159.748,15 |
| | 617000 | Bauhöfe | 10.241,15 | 5.376,61 | 4.864,54 | | | | 256,03 | 4.608,51 |
| | 649000 | Sonstige Einrichtungen und Maßnahmen | 52.355,64 | 8.932,78 | 43.422,86 | | | | 3.580,20 | 39.842,66 |
| | 850000 | Betriebe der Wasserversorgung | 599,41 | 193,94 | 405,47 | | | | 15,60 | 389,87 |
| | 852000 | Betriebe der Müllbeseitigung | 34.981,50 | 10.931,73 | 24.049,77 | | | | 874,54 | 23.175,23 |
| | 853010 | Wohnhaus Agasella 12 | 261.358,17 | 93.872,60 | 167.485,57 | | | | 6.202,80 | 161.282,77 |
| | 853020 | Wohnhaus Römerstraße 105 | 176.805,66 | 176.805,66 | | | | | | |
| | 853030 | Vereinshaus Pfründeweg 2 | 103.248,35 | 33.799,56 | 69.448,79 | | | | 3.788,65 | 65.660,14 |
| | 853040 | Wohnhaus Büttels 3 | 592.243,19 | 129.860,17 | 462.383,02 | | | | 14.915,58 | 447.467,44 |
| | 853050 | Konsumgebäude Kirchstraße 4 | 1.201.068,56 | 397.574,02 | 803.494,54 | | | | 25.919,18 | 777.575,36 |
| | 853060 | altes Gemeindeamt Büttels 2 | 11.168,37 | 5.249,14 | 5.919,23 | | | | 223,37 | 5.695,86 |
| | 853070 | Arztshaus Kirchstraße 3 | 36.310,03 | 15.250,21 | 21.059,82 | | | | 726,20 | 20.333,62 |
| | 853080 | Wohnhaus Stein 19a/19b | 353.587,59 | 353.587,59 | | | | | | |
| | 853090 | Wohnhaus Pfründeweg 3a | 444.739,31 | 75.605,70 | 369.133,61 | | | | 8.894,79 | 360.238,82 |
| | 853100 | Wohnhaus Büttels 6 | 282.243,27 | 39.514,08 | 242.729,19 | | | | 5.644,86 | 237.084,33 |
| | 853110 | milkRessort Agasella 8 | 19.093,55 | 8.019,29 | 11.074,26 | | | | 381,87 | 10.692,39 |
| | 871000 | Biomasse - Wärmeversorgung Göfis | 15.890,10 | 6.832,73 | 9.057,37 | | | | 317,80 | 8.739,57 |
| 1023 | Wasser- und Abwasserbauten und -anlagen | | 30.308.657,76 | 12.039.949,14 | 18.268.708,62 | 4.930,49 | 0,00 | 0,00 | 686.464,10 | 17.587.175,01 |
| | 850000 | Betriebe der Wasserversorgung | 8.321.485,50 | 3.445.460,65 | 4.876.024,85 | 4.930,49 | | | 248.220,79 | 4.632.734,55 |
| | 851000 | Betriebe der Abwasserbeseitigung | 21.987.172,26 | 8.594.488,49 | 13.392.683,77 | | | | 438.243,31 | 12.954.440,46 |
| 1024 | Sonderanlagen | | 1.092.750,54 | 847.485,42 | 245.265,12 | 0,00 | 0,00 | 0,00 | 23.123,11 | 222.142,01 |
| | 262000 | Sportplätze Hofen | 256,42 | 0,00 | 256,42 | | | | | 256,42 |
| | 265000 | Tennisplätze | 21.987,87 | 4.664,10 | 17.323,77 | | | | 666,30 | 16.657,47 |
| | 815000 | Park- und Gartenanlagen, Kinderspielplätze | 22.941,20 | -6.873,04 | 29.814,24 | | | | 1.143,97 | 28.670,27 |
| | 817000 | Friedhöfe | 419.845,16 | 279.896,77 | 139.948,39 | | | | 12.722,58 | 127.225,81 |
| | 870000 | Elektrizitätsversorgung VS Kirchdorf | 25.604,81 | 11.002,42 | 14.602,39 | | | | 1.946,99 | 12.655,40 |
| | 870010 | Elektrizitätsversorgung KG Kirchdorf | 15.452,28 | 2.575,38 | 12.876,90 | | | | 1.030,15 | 11.846,75 |
| | 871000 | Biomasse - Wärmeversorgung Göfis | 580.363,58 | 549.920,57 | 30.443,01 | | | | 5.613,12 | 24.829,89 |
| | 871100 | Fernwärmeversorgung Agasella | 6.299,22 | 6.299,22 | | | | | | |
| 1025 | Technische Anlagen, Fahrzeuge und Maschinen | | 304.950,50 | 169.758,42 | 135.192,08 | 25.185,54 | 25.051,93 | 0,00 | 20.009,61 | 115.316,08 |
| | 010000 | Gemeindeamt Kirchstraße 2 | 10.447,68 | 3.048,62 | 7.399,06 | | | | 2.959,62 | 4.439,44 |
| | 163000 | Freiwillige Feuerwehren | 59.655,79 | -7.407,12 | 67.062,91 | | | | 4.967,62 | 62.095,29 |
| | 617000 | Bauhöfe | 183.317,03 | 147.638,85 | 35.678,18 | 133,61 | | | 10.292,95 | 25.518,84 |
| | 814000 | Straßenreinigung und Winterdienst | 24.807,94 | 24.807,94 | | | | | | |
| | 852000 | Betriebe der Müllbeseitigung | 26.722,06 | 1.670,13 | 25.051,93 | 25.051,93 | 25.051,93 | | 1.789,42 | 23.262,51 |

| MVAG | Ansatz | Bezeichnung | Anschaffungskosten kum. 31.12.2021 | kumulierte Abschreibung | Buchwert 31.12.2021 | Zugänge/ + Umbuchungen - | Abgänge/ - | Wertaufholung+/ Wertminderung- | Abschreibung | Buchwert 31.12.2022 |
|-------------|--|---|---------------------------------------|----------------------------|------------------------|-----------------------------|-----------------|-----------------------------------|------------------|------------------------|
| 1026 | Amts-, Betriebs- und Geschäftsausstattung | | 989.894,86 | 601.052,67 | 388.842,19 | 57.041,02 | 1.035,72 | 0,00 | 36.996,32 | 407.851,17 |
| | 000000 | Gemeindevertretung | 1.594,73 | 1.594,73 | | | | | | |
| | 010000 | Gemeindeamt Kirchstraße 2 | 92.769,05 | 73.143,25 | 19.625,80 | 1.623,74 | | 5.938,20 | 15.311,34 | |
| | 016000 | Elektronische Datenverarbeitung | 36.987,50 | 32.724,38 | 4.263,12 | 1.842,80 | | 2.084,22 | 4.021,70 | |
| | 029000 | Amtsgebäude | 30.540,50 | 500,83 | 30.039,67 | 3.281,00 | | 784,82 | 32.535,85 | |
| | 030000 | Bauamt | 3.685,84 | 3.603,19 | 82,65 | 1.344,70 | | 377,51 | 1.049,84 | |
| | 163000 | Freiwillige Feuerwehren | 93.317,89 | 77.087,33 | 16.230,56 | 3.101,72 | | 3.880,69 | 15.451,59 | |
| | 211000 | Volksschule Kirchdorf Schulgasse 5 | 82.474,27 | 70.104,45 | 12.369,82 | 14.426,67 | | 3.744,98 | 23.051,51 | |
| | 211100 | Volksschule Agasella Agasella 11 | 44.637,01 | 33.961,20 | 10.675,81 | 3.176,75 | | 2.739,91 | 11.112,65 | |
| | 240000 | Kindergarten Kirchdorf Sennweg 5 | 16.104,91 | 15.462,92 | 641,99 | | | 222,32 | 419,67 | |
| | 240100 | Kindergarten Agasella Agasella 11 | 13.850,95 | 9.708,48 | 4.142,47 | 3.474,32 | | 934,15 | 6.682,64 | |
| | 240200 | Kindergarten Hofen Sportplatzweg 44 | 29.240,28 | 17.982,65 | 11.257,63 | | | 2.539,23 | 8.718,40 | |
| | 240500 | Kleinkindbetreuung Sunnagarta Sportplatzweg | 8.037,79 | 1.195,83 | 6.841,96 | 132,96 | | 817,08 | 6.157,84 | |
| | 252000 | Jugendherbergen und Jugendheime (Jugendr) | 0,00 | 0,00 | | 1.382,30 | | 138,23 | 1.244,07 | |
| | 262000 | Sportplätze Hofen | 749,71 | 749,71 | | | | | | |
| | 263000 | Turn- und Sporthallen | 43.426,75 | 39.424,76 | 4.001,99 | | | 571,71 | 3.430,28 | |
| | 264000 | Eislaufplätze und -hallen | 1.765,18 | 1.765,18 | | | | | | |
| | 273000 | Volksbüchereien | 488,88 | 488,88 | | | | | | |
| | 320000 | Ausbildung in Musik und darstellender Kunst | 20.445,00 | 10.062,37 | 10.382,63 | | | 1.022,25 | 9.360,38 | |
| | 369000 | Sonstige Einrichtungen und Maßnahmen | 23.515,65 | 22.260,57 | 1.255,08 | | | 518,88 | 736,20 | |
| | 381000 | Maßnahmen der Kulturpflege | 9.686,26 | 9.686,26 | | | | | | |
| | 529000 | Sonstige Einrichtungen und Maßnahmen | 0,00 | 0,00 | | 2.249,50 | | 112,48 | 2.137,02 | |
| | 612000 | Gemeindestraßen | 2.716,12 | 2.716,12 | | | | | | |
| | 616100 | Wander- und Spazierwege | 1.150,80 | 115,08 | 1.035,72 | 1.035,72 | 1.035,72 | 60,92 | 974,80 | |
| | 617000 | Bauhöfe | 13.475,62 | 10.156,31 | 3.319,31 | 3.487,19 | | 815,18 | 5.991,32 | |
| | 649000 | Sonstige Einrichtungen und Maßnahmen | 10.530,91 | 10.530,91 | | | | | | |
| | 815000 | Park- und Gartenanlagen, Kinderspielplätze | 4.811,02 | 4.811,02 | | | | | | |
| | 817000 | Friedhöfe | 178.786,00 | 3.786,00 | 175.000,00 | | | | | 175.000,00 |
| | 842000 | Waldbesitz | 2.365,53 | 2.365,53 | | | | | | |
| | 850000 | Betriebe der Wasserversorgung | 17.394,36 | 3.751,56 | 13.642,80 | 14.836,65 | | 3.358,81 | 25.120,64 | |
| | 851000 | Betriebe der Abwasserbeseitigung | 1.080,00 | 648,00 | 432,00 | 1.645,00 | | 328,17 | 1.748,83 | |
| | 852000 | Betriebe der Müllbeseitigung | 16.292,59 | 12.645,70 | 3.646,89 | | | 1.331,01 | 2.315,88 | |
| | 853000 | Betriebe für die Errichtung und Verwaltung vo | 2.272,45 | 2.272,45 | | | | | | |
| | 853010 | Wohnhaus Agasella 12 | 12.108,91 | 2.824,59 | 9.284,32 | | | 1.160,63 | 8.123,69 | |
| | 853030 | Vereinshaus Pfründeweg 2 | 4.357,61 | 3.888,20 | 469,41 | | | 312,94 | 156,47 | |
| | 853040 | Wohnhaus Büttels 3 | 70.738,12 | 63.775,21 | 6.962,91 | | | 1.502,18 | 5.460,73 | |
| | 853050 | Konsumgebäude Kirchstraße 4 | 84.479,74 | 51.366,53 | 33.113,21 | | | 318,17 | 32.795,04 | |
| | 853070 | Arztshaus Kirchstraße 3 | 11.016,83 | 2.326,83 | 8.690,00 | | | 1.062,89 | 7.627,11 | |
| | 871000 | Biomasse - Wärmeversorgung Göfis | 3.000,10 | 1.565,66 | 1.434,44 | | | 318,76 | 1.115,68 | |

| MVAG | Ansatz | Bezeichnung | Anschaffungskosten kum. 31.12.2021 | kumulierte Abschreibung | Buchwert 31.12.2021 | Zugänge/ + Umbuchungen - | Abgänge/ | Wertaufholung+/ Wertminderung- | Abschreibung | Buchwert 31.12.2022 |
|-------------|--|--|---------------------------------------|----------------------------|------------------------|-----------------------------|-------------------|-----------------------------------|---------------------|------------------------|
| 1028 | Geleistete Anzahlungen für Anlagen und Anlagen in Bau | | 15.279,40 | 0,00 | 15.279,40 | 226.941,29 | 7.759,40 | 0,00 | 0,00 | 234.461,29 |
| | 163000 | Freiwillige Feuerwehren | 3.240,00 | 0,00 | 3.240,00 | | | | | 3.240,00 |
| | 262000 | Sportplätze Hofen | 4.280,00 | 0,00 | 4.280,00 | 194.014,06 | | | | 198.294,06 |
| | 850000 | Betriebe der Wasserversorgung | 0,00 | 0,00 | | 22.574,26 | | | | 22.574,26 |
| | 851000 | Betriebe der Abwasserbeseitigung | 7.759,40 | 0,00 | 7.759,40 | 10.352,97 | 7.759,40 | | | 10.352,97 |
| | | Summe Aktiva | 82.300.641,29 | 22.543.302,44 | 59.757.338,85 | 1.705.938,59 | 33.847,05 | 0,00 | 1.382.777,45 | 60.046.652,94 |
| 1311 | Investitionszuschüsse von Trägern öffentlichen Rechts | | -12.903.084,77 | -3.953.099,43 | -8.949.985,34 | 0,00 | 439.962,75 | 0,00 | -311.191,07 | -9.078.757,02 |
| | 010000 | Gemeindeamt Kirchstraße 2 | -9.665,00 | -6.644,69 | -3.020,31 | | | | -1.208,12 | -1.812,19 |
| | 163000 | Freiwillige Feuerwehren | -39.696,66 | -12.901,40 | -26.795,26 | | | | -1.984,83 | -24.810,43 |
| | 211000 | Volksschule Kirchdorf Schulgasse 5 | -2.642,41 | -1.563,57 | -1.078,84 | | | | -719,23 | -359,61 |
| | 211100 | Volksschule Agasella Agasella 11 | -89.143,59 | -11.687,94 | -77.455,65 | | | | -6.182,14 | -71.273,51 |
| | 240200 | Kindergarten Hofen Sportplatzweg 44 | -1.155.867,14 | 675.029,81 | -1.830.896,95 | | | | -39.424,35 | -1.791.472,60 |
| | 262000 | Sportplätze Hofen | 0,00 | 0,00 | | | 217.738,07 | | | -217.738,07 |
| | 815000 | Park- und Gartenanlagen, Kinderspielplätze | -6.890,00 | -753,59 | -6.136,41 | | | | -215,31 | -5.921,10 |
| | 850000 | Betriebe der Wasserversorgung | -1.952.001,87 | -751.486,56 | -1.200.515,31 | | 222.224,68 | | -66.149,65 | -1.356.590,34 |
| | 851000 | Betriebe der Abwasserbeseitigung | -9.427.526,61 | -3.630.872,99 | -5.796.653,62 | | | | -193.880,88 | -5.602.772,74 |
| | 871000 | Biomasse - Wärmeversorgung Göfis | -219.651,49 | -212.218,50 | -7.432,99 | | | | -1.426,56 | -6.006,43 |
| 1313 | Investitionszuschüsse von übrigen | | -5.217.038,82 | -1.923.860,06 | -3.293.178,76 | 0,00 | 168.537,24 | 0,00 | -116.211,15 | -3.345.504,85 |
| | 612000 | Gemeindestraßen | -894,41 | -1.214,82 | 320,41 | | | | 320,41 | |
| | 850000 | Betriebe der Wasserversorgung | -932.483,40 | -381.508,48 | -550.974,92 | | 49.954,23 | | -29.039,55 | -571.889,60 |
| | 851000 | Betriebe der Abwasserbeseitigung | -4.281.261,01 | -1.540.736,76 | -2.740.524,25 | | 118.583,01 | | -87.332,01 | -2.771.775,25 |
| | 870010 | Elektrizitätsversorgung KG Kirchdorf | -2.400,00 | -400,00 | -2.000,00 | | | | -160,00 | -1.840,00 |
| | | Summe Passiva | -18.120.123,59 | -5.876.959,49 | -12.243.164,10 | 0,00 | 608.499,99 | 0,00 | -427.402,22 | -12.424.261,87 |
| | | Saldo Aktiva/Passiva | 64.180.517,70 | 16.666.342,95 | 47.514.174,75 | 1.705.938,59 | 642.347,04 | 0,00 | 955.375,23 | 47.622.391,07 |

Liste der nicht bewerteten Kulturgüter (Anlage 6h)

| Art | Bezeichnung | Standort | Anzahl (bei Sammlungen) |
|-------------|--------------------|-------------------|--------------------------------|
| Unbeweglich | Burgruine Sigberg | Burgruine Sigberg | 1 |
| Unbeweglich | Ruine Heidenburg | Ruine Heidenburg | 1 |

Leasingspiegel (Anlage 6i)

Finanzierungsleasing

| Ansatz- oder Projektbezeichnung | Anschaffungskosten | Buchwert 31.12.2021 | Buchwert 31.12.2022 | Summe ausstehender Mindestleasing- zahlungen | Laufzeit | Restlaufzeit in Jahren |
|---------------------------------|--------------------|------------------------|------------------------|--|----------|---------------------------|
| Summe | 0,00 | 0,00 | 0,00 | 0,00 | | |

Wirtschaftliche Unternehmungen, Betriebe, betriebsähnliche Einrichtungen gem. § 1 Abs. 2

| | | | | | | |
|-------|------|------|------|------|--|--|
| Summe | 0,00 | 0,00 | 0,00 | 0,00 | | |
|-------|------|------|------|------|--|--|

Operating Leasing

| Ansatz- oder Projektbezeichnung | Laufzeit Grundmietzeit in Jahren | Gesamtkosten | Einmalkautio | Leasingentgelt (ohne laufender Kautio) | Laufende Kautio | Restlaufzeit in Jahren | Kumulierte Restzahlungen |
|---------------------------------|-------------------------------------|--------------|--------------|---|-----------------|---------------------------|-----------------------------|
| Summe | | 0,00 | 0,00 | 0,00 | 0,00 | | 0,00 |

Wirtschaftliche Unternehmungen, Betriebe, betriebsähnliche Einrichtungen gem. § 1 Abs. 2

| | | | | | | | |
|-------|--|------|------|------|------|--|------|
| Summe | | 0,00 | 0,00 | 0,00 | 0,00 | | 0,00 |
|-------|--|------|------|------|------|--|------|

Nachweis über unmittelbare Beteiligungen
der Gebietskörperschaft (Anlage 6j)

Mosersche Stiftung

| | |
|---|--|
| Name der Einheit | Mosersche Stiftung |
| Firmenbuch-Nr. | 999999a |
| Beteiligungsart | Verbunden |
| Stamm-/Grundkapital | 294.949,67 |
| Anteil der Gebietskörperschaft in % | 100,000 |
| Buchwert der Beteiligung(t) | 654.582,18 |
| Geschäftsjahr | 01.01.2022 bis 31.12.2022 |
| Eigenkapital / geschätztes Nettovermögen 31.12.2021 | 649.962,85 |
| Eigenkapital / geschätztes Nettovermögen 31.12.2022 | 654.582,18 |
| Bilanzsumme | 876.478,74 |
| Finanzverbindlichkeiten | 211.451,61 |
| Jahresüberschuss/Jahresfehlbetrag | 4.619,33 |
| Gewinnausschüttungen an die Gebietskörperschaft | 0,00 |
| Klassifikation gem. ESVG | Private Organisationen ohne Erwerbszweck |
| Konzernabschluss | Nein |

Sozialzentrum Satteins-Jagdberg GmbH

| | |
|---|--|
| Name der Einheit | Sozialzentrum Satteins-Jagdberg GmbH |
| Firmenbuch-Nr. | 176221z |
| Beteiligungsart | Assoziiert |
| Stamm-/Grundkapital | 45.420,52 |
| Anteil der Gebietskörperschaft in % | 24,000 |
| Buchwert der Beteiligung(t) | 112.731,50 |
| Geschäftsjahr | 01.01.2021 bis 31.12.2021 |
| Eigenkapital / geschätztes Nettovermögen 31.12.2021 | 690.441,67 |
| Eigenkapital / geschätztes Nettovermögen 31.12.2022 | 469.714,60 |
| Bilanzsumme | 1.055.515,31 |
| Finanzverbindlichkeiten | 0,00 |
| Jahresüberschuss/Jahresfehlbetrag | 324.294,08 |
| Gewinnausschüttungen an die Gebietskörperschaft | 0,00 |
| Klassifikation gem. ESVG | Öffentlich kontrollierte nichtfinanzielle Kapitalgesellschaften (Inland) |
| Konzernabschluss | Nein |

Walgauer Freizeit und Infrastruktur GmbH

| | |
|---|--|
| Name der Einheit | Walgauer Freizeit und Infrastruktur GmbH |
| Firmenbuch-Nr. | 234929i |
| Beteiligungsart | Sonstige |
| Stamm-/Grundkapital | 60.000,00 |
| Anteil der Gebietskörperschaft in % | 6,250 |
| Buchwert der Beteiligung(t) | 146,15 |
| Geschäftsjahr | 01.01.2021 bis 31.12.2021 |
| Eigenkapital / geschätztes Nettovermögen 31.12.2021 | 884,72 |
| Eigenkapital / geschätztes Nettovermögen 31.12.2022 | 1.169,20 |
| Bilanzsumme | 5.414.469,62 |
| Finanzverbindlichkeiten | 0,00 |
| Jahresüberschuss/Jahresfehlbetrag | 284,48 |
| Gewinnausschüttungen an die Gebietskörperschaft | 0,00 |
| Klassifikation gem. ESVG | Öffentlich kontrollierte nichtfinanzielle Kapitalgesellschaften (Inland) |
| Konzernabschluss | Nein |

Nachweis über mittelbare Beteiligungen
der Gebietskörperschaft (Anlage 6k)

Nachweis über verwaltete Einrichtungen (Anlage 6I)

| Anstalten/ Stiftungen/Fonds/Bezeichnung/Name | Guthaben bei Kreditinstituten per 31.12.2022 | Forderungen aus Darlehen per 31.12.2022 | Verbindlichkeiten gegenüber Kreditinstituten per 31.12.2022 | Geschätztes Nettovermögen per 31.12.2021 | Geschätztes Nettovermögen per 31.12.2022 | Landes-/ Gemeindebeitrag |
|---|--|---|---|--|--|-----------------------------|
| Anna Catharina Tiefenthaler Witwe Moser'sche Stiftung | 0,00 | 0,00 | 0,00 | 0,00 | 0,00 | 0,00 |
| Summe | 0,00 | 0,00 | 0,00 | 0,00 | 0,00 | 0,00 |

Nachweis über aktive Finanzinstrumente (Anlage 6m)

| Kategorie | Buchwert Stand 31.12.2022 | Wechselkurs- differenzen | beizulegender Zeitwert | durchschn. Nominal- verzinsung in % | durchschnittliche Rendite in % | durchschnittliche RLZ in Jahren |
|--|------------------------------|-----------------------------|---------------------------|--|-----------------------------------|------------------------------------|
| bis zur Endfälligkeit gehalten | 0,00 | | | | | |
| in heimischer Währung | 0,00 | | | | | |
| in fremder Währung | 0,00 | | | | | |
| zur Veräußerung verfügbar | 0,00 | | | | | |
| in heimischer Währung | 0,00 | | | | | |
| in fremder Währung | 0,00 | | | | | |
| Partizipations- und Hybridkapital | 0,00 | | | | | |
| Partizipationskapital | 0,00 | | | | | |
| Hybridkapital | 0,00 | | | | | |
| Summe | 0,00 | | | | | |

Einzelnachweis über aktive Finanzinstrumente (Anlage 6n)

| Wertpapierbezeichnung | Währung | Stand bei Anschaffung in Euro | Buchwert 31.12.2021 in Euro | Zugang in Euro | Abgang in Euro | Buchwert 31.12.2022 in Euro | Wechsel- kurs bei Anschaffung | Wechsel- kurs 31.12.2021 | Wechsel- kurs 31.12.2022 | Buchwert bei Anschaffung in Fremdwährung | Buchwert 31.12.2021 in Fremdwährung | Stand 31.12.2022 in Fremdwährung |
|--|---------|-------------------------------------|-----------------------------------|-------------------|-------------------|-----------------------------------|-------------------------------------|--------------------------------|--------------------------------|--|---|--|
| bis zur Endfälligkeit gehalten | | 0,00 | 0,00 | 0,00 | 0,00 | 0,00 | | | | | | |
| in heimischer Währung | | 0,00 | 0,00 | 0,00 | 0,00 | 0,00 | | | | | | |
| in fremder Währung | | 0,00 | 0,00 | 0,00 | 0,00 | 0,00 | | | | | | |
| zur Veräußerung verfügbar | | 0,00 | 0,00 | 0,00 | 0,00 | 0,00 | | | | | | |
| in heimischer Währung | | 0,00 | 0,00 | 0,00 | 0,00 | 0,00 | | | | | | |
| in fremder Währung | | 0,00 | 0,00 | 0,00 | 0,00 | 0,00 | | | | | | |
| Partizipations- und Hybridkapital | | 0,00 | 0,00 | 0,00 | 0,00 | 0,00 | | | | | | |
| Partizipationskapital | | 0,00 | 0,00 | 0,00 | 0,00 | 0,00 | | | | | | |
| Hybridkapital | | 0,00 | 0,00 | 0,00 | 0,00 | 0,00 | | | | | | |
| Summe | | 0,00 | 0,00 | 0,00 | 0,00 | 0,00 | | | | | | |

Nachweis über derivative Finanzinstrumente
ohne Grundgeschäft (Anlage 6o)

| Art des Geschäftes (z. B. Währungs-/Zinstauschvertrag) | Nominalvolumen | Laufzeit seit | Beizulegender Zeitwert derivativer Finanzinstrumente ohne Grundgeschäft | |
|--|----------------|---------------|---|------------|
| | | | 31.12.2021 | 31.12.2022 |
| Wirtschaftliche Unternehmungen, Betriebe, betriebsähnliche Einrichtungen gem. § 1 Abs. 2 | | | | |
| | | | | |
| | | | | |
| | | | | |
| | | | | |
| Summe | | | | |

Rückstellungsspiegel (Anlage 6q)

| Rückstellung | Stand 31.12.2021 | Dotierungen (+) | Verbrauch (-) | Auflösung (-) | Stand 31.12.2022 |
|--|-------------------|-------------------|------------------|---------------|-------------------|
| Kurzfristig | 66.070,07 | 3.473,42 | 236,41 | 0,00 | 69.307,08 |
| Rückstellungen für Prozesskosten | | | | | |
| Rückstellungen für nicht konsumierte Urlaube | 66.070,07 | 3.473,42 | 236,41 | | 69.307,08 |
| Rückstellungen für ausstehende Rechnungen | | | | | |
| Sonstige kurzfristige Rückstellungen | | | | | |
| Langfristig | 285.040,29 | 112.541,94 | 54.928,79 | 0,00 | 342.653,44 |
| Rückstellungen für Abfertigungen | 160.165,60 | 62.526,11 | 37.954,53 | | 184.737,18 |
| Rückstellungen für Jubiläumszuwendungen | 124.874,69 | 50.015,83 | 16.974,26 | | 157.916,26 |
| Rückstellungen für Haftungen | | | | | |
| Rückstellungen für Sanierung von Altlasten | | | | | |
| Rückstellungen für Pensionen (Säule I) | | | | | |
| Sonstige langfristige Rückstellungen | | | | | |
| Gesamtsumme | 351.110,36 | 116.015,36 | 55.165,20 | 0,00 | 411.960,52 |

Haftungsnachweis (Anlage 6r)

Teil A - Haftungspositionen relevant iSd Art. 15a Vereinbarung HOG

| Bezeichnung der/des Haftungsnehmerin/s oder einer Gruppe gleichartiger Haftungen | Haftungsrahmen | Stand 31.12.2021 | Zugänge (+) | Abgänge (-) | Stand 31.12.2022 | davon Umklassifizierungen |
|--|---------------------|-------------------|-------------------|-------------------|-------------------|---------------------------|
| Untergruppe 1 - Haftungen für Kredit- und Finanzinstitute | | | | | | |
| Zwischensumme - Untergruppe 1 | 0,00 | 0,00 | 0,00 | 0,00 | 0,00 | |
| Untergruppe 2 - Grundbücherlich besicherte Haftungen von Wohnbau-Darlehen | | | | | | |
| Zwischensumme - Untergruppe 2 | 0,00 | 0,00 | 0,00 | 0,00 | 0,00 | |
| Untergruppe 3 - Sonstige Wirtschaftshaftungen | | | | | | |
| Abwasserverband Region Feldkirch - Meiningen - 1 WWF 750.070 BA 3 BA III - Nr. 114.1103 | 100.236,53 | 31.548,86 | 0,00 | 3.807,31 | 27.741,55 | |
| Abwasserverband Region Feldkirch - Meiningen - 1 WWF 790.142 BA 6 BA VI - Nr. 114.1110 | 83.788,51 | 37.968,92 | 0,00 | 2.539,75 | 35.429,17 | |
| Abwasserverband Region Feldkirch - Meiningen - 1 Kommunalkredit BA 9 BA - IX - Nr. 107296 | 202.611,86 | 79.953,04 | 0,00 | 15.990,60 | 63.962,44 | |
| Abwasserverband Region Feldkirch - Meiningen - 1 Kommunalkredit BA 10 BA X - Nr. 107295 | 47.673,38 | 13.807,08 | 0,00 | 2.761,41 | 11.045,67 | |
| Abwasserverband Region Feldkirch - Meiningen - 1 Bank Austria BA 10 BA IX - Nr. 51886 068 0502 | 110.700,00 | 21.812,00 | 0,00 | 3.116,00 | 18.696,00 | |
| Abwasserverband Region Feldkirch - Meiningen - 1 Bank Austria BA 10 BA IX - Nr. 51886 068 505 | 110.700,00 | 21.812,00 | 0,00 | 3.116,00 | 18.696,00 | |
| Abwasserverband Region Feldkirch - Meiningen - 1 BAWAG / PSK BA 11 BA XI - Nr. 00540 020 612 | 311.600,00 | 146.427,82 | 0,00 | 10.063,26 | 136.364,56 | |
| Abwasserverband Region Feldkirch - Meiningen - BA 13 / Sanierung Mischwasser Sammelkanal VO1220 bis VO1150 | 98.400,00 | 0,00 | 98.400,00 | 0,00 | 98.400,00 | |
| Abwasserverband Region Feldkirch - Meiningen - Ersatzinvestition Entwässerung Klärschlamm | 108.240,00 | 0,00 | 108.240,00 | 108.240,00 | 0,00 | |
| Wasserverband III Walgau - Wasserverband III-Walgau | 289.800,00 | 9.832,44 | 66.223,96 | 57.960,00 | 18.096,40 | |
| Wasserverband III Walgau - Haftung WVB III-Walgau Barvorlage 24.02.2021 - 23.02.2022 | 48.300,00 | 48.300,00 | 0,00 | 48.300,00 | 0,00 | |
| Zwischensumme - Untergruppe 3 | 1.512.050,28 | 411.462,16 | 272.863,96 | 255.894,33 | 428.431,79 | |
| Summe A | 1.512.050,28 | 411.462,16 | 272.863,96 | 255.894,33 | 428.431,79 | |

| Haftung der staatlichen, außerbudgetären Einheiten gem. ESVG iSd Art. 15a Vereinbarung HOG | Haftungsrahmen | Stand 31.12.2021 | Zugänge (+) | Abgänge (-) | Stand 31.12.2022 | davon Umklassifizierungen |
|---|---------------------|-------------------|-------------------|-------------------|-------------------|------------------------------|
| Untergruppe 1 - Haftungen für Kredit- und Finanzinstitute | | | | | | |
| Zwischensumme - Untergruppe 1 | 0,00 | 0,00 | 0,00 | 0,00 | 0,00 | |
| Untergruppe 2 - Grundbücherlich besicherte Haftungen von Wohnbau-Darlehen | | | | | | |
| Zwischensumme - Untergruppe 2 | 0,00 | 0,00 | 0,00 | 0,00 | 0,00 | |
| Untergruppe 3 - Sonstige Wirtschaftshaftungen | | | | | | |
| Zwischensumme - Untergruppe 3 | 0,00 | 0,00 | 0,00 | 0,00 | 0,00 | |
| Summe B | 0,00 | 0,00 | 0,00 | 0,00 | 0,00 | |
| Gesamtsumme | 1.512.050,28 | 411.462,16 | 272.863,96 | 255.894,33 | 428.431,79 | |
| Summe Solidarhaftungen | | | | | 428.431,79 | |
| Teil B - Haftungspositionen nicht relevant iSd Art. 15a Vereinbarung HOG | | | | | | |
| Bezeichnung der/des Haftungsnehmerin/s oder einer Gruppe gleichartiger Haftungen | Haftungsrahmen | Stand 31.12.2021 | Zugänge (+) | Abgänge (-) | Stand 31.12.2022 | davon Umklassifizierungen |
| Untergruppe 1 - Haftungen für Kredit- und Finanzinstitute | | | | | | |
| Zwischensumme - Untergruppe 1 | 0,00 | 0,00 | 0,00 | 0,00 | 0,00 | |
| Untergruppe 2 - Grundbücherlich besicherte Haftungen von Wohnbau-Darlehen | | | | | | |
| Zwischensumme - Untergruppe 2 | 0,00 | 0,00 | 0,00 | 0,00 | 0,00 | |
| Untergruppe 3 - Sonstige Wirtschaftshaftungen | | | | | | |
| Zwischensumme - Untergruppe 3 | 0,00 | 0,00 | 0,00 | 0,00 | 0,00 | |
| Gesamtsumme | 0,00 | 0,00 | 0,00 | 0,00 | 0,00 | |

Einzelnachweis über die nicht voranschlagswirksame Gebarung
gemäß § 12 (Anlage 6t)

Einzelnachweis der vermögenswirksamen Bestandskonten

| Konto | Kontenbezeichnung | Stand 31.12.2021 | Umsatz Soll | Umsatz Haben | Stand 31.12.2022 |
|--|--|-------------------|----------------------|----------------------|-------------------|
| Veränderung der nicht voranschlagswirksamen Forderungen | | | | | |
| 270000 | Finanzamt Vorsteuerbeträge (nicht voranschlagswirksame Gebarung) | 0,00 | 167.793,86 | 163.330,87 | 4.462,99 |
| 272000 | Kauttionen (nicht voranschlagswirksame Gebarung) | -12.127,45 | 0,00 | -12.127,45 | 0,00 |
| 279000 | Sonstige für Dritte geleistete Vorschüsse (nicht voranschlagswirksame Gebarung) | 15.858,97 | 4.533.972,19 | 4.533.879,54 | 15.951,62 |
| 287000 | Sonstige kurzfristige Forderungen (nicht voranschlagswirksame Gebarung) | 262.654,37 | 5.824.222,39 | 6.091.806,53 | -4.929,77 |
| | Summe | 266.385,89 | 10.525.988,44 | 10.776.889,49 | 15.484,84 |
| Veränderung der nicht voranschlagswirksamen Verbindlichkeiten | | | | | |
| 360000 | Umsatzsteuer (nicht voranschlagswirksame Gebarung) | 0,00 | 577.444,32 | 577.444,32 | 0,00 |
| 361000 | Erläge von/für Dienststellen der Gebietskörperschaften (nicht voranschlagswirksame Gebarung) | -14,40 | 29.051,78 | 29.203,58 | 137,40 |
| 362000 | Gehaltsabzugsgebarungen (nicht voranschlagswirksame Gebarung) | 29.056,68 | 1.026.276,17 | 1.025.863,58 | 28.644,09 |
| 368000 | Barvorlagen (nicht voranschlagswirksame Gebarung) | 0,00 | 1.506.716,01 | 1.504.016,01 | -2.700,00 |
| 369000 | Sonstige Erläge (nicht voranschlagswirksame Gebarung) | 39.492,63 | 81.427,86 | 92.307,87 | 50.372,64 |
| 370000 | Erhaltene Anzahlungen (nicht voranschlagswirksame Gebarung) | 190.450,61 | 0,00 | 0,00 | 190.450,61 |
| | Summe | 258.985,52 | 3.220.916,14 | 3.228.835,36 | 266.904,74 |

Einzelnachweis der finanzierungswirksamen Vorschuss- und Verwahrgeldkonten

(inkl. anteiliger Kundenforderungen und Lieferantenverbindlichkeiten)

| Konto | Kontenbezeichnung | Stand 31.12.2021 | Umsatz Soll | Umsatz Haben | Stand 31.12.2022 |
|--|--|-------------------|----------------------|----------------------|------------------|
| Veränderung der nicht voranschlagswirksamen Forderungen | | | | | |
| 270000 | Vorsteuerbeträge | 15.463,68 | 163.820,36 | 166.905,70 | 18.549,02 |
| 272230 | Kautionen Interessentengemeinschaft Ruine Sigberg, Kto 33.92 | -556,46 | -556,46 | 0,00 | 0,00 |
| 272240 | Kaution Bell Laura, Arzthaus DG, Kto. 33.853.110 | -3.000,00 | -3.000,00 | 0,00 | 0,00 |
| 272250 | Kaution Drüsedom Hartmut, Büttels 3; Kto. 33.852.344 | -5.424,55 | -5.424,55 | 0,00 | 0,00 |
| 272260 | Kaution Sonderegger/Liehmänn, Arzthaus 1. OG, Kto. 33.852.3 | -2.400,00 | -2.400,00 | 0,00 | 0,00 |
| 272280 | Kaution Reutner Michael, Konsumgebäude, Kto. 33.858.564 | -746,44 | -746,44 | 0,00 | 0,00 |
| 279000 | Verrechnungskonto - Heizkostenzuschuss | 12.690,00 | 15.930,00 | 21.390,00 | 18.150,00 |
| 279100 | Verrechnungskonto Bankomat/Kreditkarte | 166,55 | 19.194,86 | 19.057,11 | 28,80 |
| 279300 | Schwebende Geldbewegungen | 288,79 | 4.489.811,57 | 4.491.096,35 | 1.573,57 |
| 279400 | Durchläuferkonto Empfang Katharina Liensberger | 3.185,74 | 5.842,71 | 345,32 | -2.311,65 |
| 279900 | Verrechnungskonto | -597,50 | 3.100,40 | 1.958,00 | -1.739,90 |
| 287100 | Sonst. Ford. gg. Landesregierung (EA, BZ, Förd. udgl.) | 262.654,37 | 6.091.806,53 | 5.824.222,39 | -4.929,77 |
| | Summe | 281.724,18 | 10.777.378,98 | 10.524.974,87 | 29.320,07 |

Einzelnachweis der finanzierungswirksamen Vorschuss- und Verwahrgeldkonten

(inkl. anteiliger Kundenforderungen und Lieferantenverbindlichkeiten)

| Konto | Kontenbezeichnung | Stand 31.12.2021 | Umsatz Soll | Umsatz Haben | Stand 31.12.2022 |
|--|---|-------------------|---------------------|---------------------|-------------------|
| Veränderung der nicht voranschlagswirksamen Verbindlichkeiten | | | | | |
| 360100 | Umsatzsteuer 10 % | 10.976,31 | 108.823,97 | 107.181,83 | 12.618,45 |
| 360130 | Umsatzsteuer 13 % | 1.313,01 | 23.155,64 | 23.637,27 | 831,38 |
| 360200 | Umsatzsteuer 20 % | -1.366,02 | 409.388,16 | 401.767,08 | 6.255,06 |
| 361000 | Reisepass- und Personalausweisgebühren | 367,50 | 22.272,60 | 22.365,30 | 274,80 |
| 361100 | Bundesverwaltungsabgaben | 4.704,45 | 5.812,80 | 9.144,85 | 1.372,40 |
| 361200 | Verrechnungskonto FA Gebühren Bestandsverträge | -2.676,00 | 1.226,68 | 1.226,68 | -2.676,00 |
| 362000 | Gewerkschaftsbeiträge | 0,00 | 120,00 | 120,00 | 0,00 |
| 362100 | Lohnsteuer | 15.529,20 | 228.924,19 | 231.551,67 | 12.901,72 |
| 362200 | Sozialversicherung ÖGK | 6.058,61 | 76.979,83 | 78.090,79 | 4.947,65 |
| 362300 | Sozialversicherung BVAEB | 0,00 | 609.527,64 | 609.527,64 | 0,00 |
| 362400 | Pensionskasse VBV | 0,00 | 19.136,59 | 19.136,59 | 0,00 |
| 362500 | Pensionskasse Bgm. | 23.804,48 | 20.864,95 | 17.715,60 | 26.953,83 |
| 362700 | Zukunftssicherung | 0,00 | 600,00 | 600,00 | 0,00 |
| 362800 | DGB zum Ausgleichsfonds für Familienbeihilfe | 4.859,89 | 69.229,01 | 68.921,17 | 5.167,73 |
| 362900 | Kommunalsteuer | 0,00 | 481,37 | 481,37 | 0,00 |
| 368000 | Nettoauszahlung Bezüge | 0,00 | 1.504.016,01 | 1.506.716,01 | -2.700,00 |
| 369000 | Landwirtschaftskammerumlage | 8.352,43 | 8.305,04 | 7.944,88 | 8.712,59 |
| 369100 | Jagdpacht - Durchläuferkonto | 43.050,71 | 793,83 | 1.143,15 | 42.701,39 |
| 369200 | Kautionen für Schlüssel | 569,37 | 0,00 | 0,00 | 569,37 |
| 369220 | Kaution Morscher Gerhard | 8.000,00 | 0,00 | 0,00 | 8.000,00 |
| 369230 | Kaution Interessentengemeinschaft Ruine Sigberg, Kto 33.923.: | -556,46 | 0,00 | -556,46 | 0,00 |
| 369240 | Kaution Bell Laura, Arzthaus DG, Kto. 33.853.110 | -3.000,00 | 0,00 | -3.000,00 | 0,00 |
| 369250 | Kaution Drüsedom Hartmut, Büttels 3; Kto. 33.852.344 | -5.424,55 | 0,00 | -5.424,55 | 0,00 |
| 369260 | Kaution Sonderegger/Liehmman, Arzthaus 1. OG, Kto. 33.852.3 | -2.400,00 | 0,00 | -2.400,00 | 0,00 |
| 369280 | Kaution Reutner Michael, Konsumgebäude, Kto. 33.858.564 | -746,44 | 0,00 | -746,44 | 0,00 |
| 369400 | Unklare Buchungen | -2.047,50 | 11.400,30 | 11.400,30 | -2.047,50 |
| 369500 | Verrechnungskonto Abgabe 322 Musikschule | -3.360,30 | 59.894,88 | 61.669,28 | -5.134,70 |
| 369510 | Verrechnungskonto Abgabe 100 Sonstiges | -5.436,39 | 7.672,30 | 10.641,98 | -8.406,07 |
| 370600 | Aktivbürgerkorperation | 198.348,29 | 0,00 | 0,00 | 198.348,29 |
| 370800 | Unterfelderwald | -7.897,68 | 0,00 | 0,00 | -7.897,68 |
| | Summe | 291.022,91 | 3.188.625,79 | 3.178.855,99 | 300.792,71 |

Nachweis über nicht kassenwirksame Konten

| Kategorie | Konto | wirksam ab | wirksam bis | Anfangsstand | Zugang | Abgang | Endstand |
|---------------------------------------|--|------------|-------------|-----------------|------------------|-------------|------------------|
| Sparbücher | Interessentengemeinschaft Ruine Sigberg, Kto 33.923.01.01.2022 | - | | | 556,46 | 0,00 | 556,46 |
| Summe Sparbücher | | | | 0,00 | 556,46 | 0,00 | 556,46 |
| Sparbücher für Kautionen | Bell Laura, Arzthaus DG, Kto. 33.853.110 | 01.01.2022 | - | | 3.000,00 | 0,00 | 3.000,00 |
| | Drüsedom Hartmut, Büttels 3; Kto. 33.852.344 | 01.01.2022 | - | | 5.424,55 | 0,00 | 5.424,55 |
| | Gökay Motor, Römerstraße 105, AT95 2060 4031 02704.03.2021 | | | 3.300,00 | 0,00 | 0,00 | 3.300,00 |
| | Reutner Michael, Konsumgebäude, Kto. 33.858.564 | 01.01.2022 | - | | 746,44 | 0,00 | 746,44 |
| | Sonderegger/Liehmann, Arzthaus 1. OG, Kto. 33.852.301.01.2022 | | | | 2.400,00 | 0,00 | 2.400,00 |
| Summe Sparbücher für Kautionen | | | | 3.300,00 | 11.570,99 | 0,00 | 14.870,99 |
| Gesamt | | | | 3.300,00 | 12.127,45 | 0,00 | 15.427,45 |

Liste der Leermeldungen

Gemeinde Göfis – Übersicht der Leermeldungen zum RA 2022

| | |
|--|-------------------|
| Einzelnachweis über Finanzschulden und Schuldendienst (Anlage 6d) | § 32 Abs. 3, § 37 |
| Nachweis über verwaltete Einrichtungen (Anlage 6l) | § 37 |
| Nachweis über Risiken von Finanzinstrumenten (Anlage 6p) | § 37 |
| Ruhe- und Versorgungsgenussempfänger und pensionsbezogene Aufwendungen (Anlage 6s) | § 37 |
| Rechnungsabschlüsse von wirtschaftlichen Unternehmungen, Betriebe und betriebsähnliche Einrichtungen gem. § 1 Abs. 2 | § 1 Abs. 2 |

Prüfbericht



Prüfbericht

Des Prüfungsausschuss über das Jahr 2022

Kassaprüfung:

Als Kassaprüfer wurden Franz Huber und Matthias Gabriel fixiert

Angemeldete Kassaprüfung: 9.2.2023

Unangemeldete Kassaprüfung: 17.2.2023

Die Prüfungen wurden zu diesen Terminen vorgenommen und es wurden bei beiden Prüfungen keine Unstimmigkeiten festgestellt.
Protokoll und Belege liegen bei.

Belegprüfung :

Die Belegprüfung wurde stichprobenartig vorgenommen und in den Sitzungsniederschriften Nr. 7 und Nr. 8 festgehalten, was aufgefallen ist. Hier ein kleiner Auszug dieser Bemerkungen mit den ersten Beantwortungen des Bürgermeister.

RE 2022386 bis ..389: Gemeinde Bürs – Abrechnung Kindergarten Springerdienst mit € 2.168,68 pro Rechnung. Diese Abrechnung erscheint uns sehr hoch, welche Leistungen wurden dafür erbracht?

Der Betrag setzt sich zusammen aus Fixkosten/Verwaltungskosten Gem. Bürs (max. 4.000 EUR für das ganze Verbandgebiet)/Kindergartenspringerin-Vertretungskosten je h

Es erfolgt eine quartalsmäßige Vorauszahlung. Nach der Abrechnung Ende des Jahres erfolgt eine Nachforderung bzw. Gutschrift, je nach Inanspruchnahme der Springerinnen. Als Beispiel ergab sich aus dem Jahr 2021 eine Gutschrift von 2.145 EUR

RE 20220971 – Sozialministerium – Zahlung einer Ausgleichstaxe nach dem Behinderteneinstellungsgesetz. Hier sollte doch intensiver geprüft werden, ob die Gemeinde Göfis in Zukunft wieder Vorgaben nach dem Behinderteneinstellungsgesetz erfüllen kann.

Durch die Anstellung von Lucia Schär in der Kinderbetreuung Göfis wurde dem Vorschlag bereits Rechnung getragen.

Empfang Katharina Liensberger: wie hoch sind die Gesamtausgaben für diese Veranstaltung und welchen Beitrag hat das Land und/oder andere dafür gegeben?

Die Gesamtkosten beliefen sich auf 5.842,71 EUR. Obwohl mit dem Land eine 50% Kostenbeteiligung vereinbart war, wurde trotzdem der Gesamtbetrag überwiesen.

RE 20221500 und RE 20221898 von Troger Holz, Vomp mit der Bezeichnung Abrechnung Holzlieferung. Diese Bezeichnung ist irreführend, da darunter eine Rechnung verstanden werden kann. Wir vermuten, dass es sich hier um eine Gutschrift für Holzlieferung der FBG handelt. Kann hier die richtige Bezeichnung GUTSCHRIFT verwendet werden?

Rechnungsabschluss: Der Rechnungsabschluss wurde am DO 23.2.2023 in der 8. PA-Sitzung besprochen.

Trotz einem großen Grundstückkauf um ca. 1,1 Mio konnte die Gesamtverschuldung um ca. 200.000 reduziert werden. Weiters konnten die liquiden Mittel fast verdoppelt werden. Die größten Ausgabepositionen sind die Personalkosten mit ca. 2,4 Mio und die Ausgaben für Sozialhilfe, Rettungsfond, Krankenanstalten und ÖPNV mit ca. 1,8 Mio.

Aus Sicht des Prüfungsausschuss wird die Bearbeitung des Rechnungsabschluss viel zu Früh angesetzt. Weder das Amt (Bemerkungen für Abweichungen viel zu spät zur Verfügung gestellt) noch der Prüfungsausschuss haben die erforderliche Zeit, um hier in einem akzeptablen Zeitrahmen die Bearbeitung ordentlich vorzunehmen.

Weiters ist festzustellen, dass Bedarfszuweisungen und Förderungen noch nicht komplett abgerechnet wurden und im Rechnungsabschluss fehlen.

Folgende Fragen haben sich ergeben:

Seite 72: Pensionen mit Ausgaben von 111.320,66 zum Voranschlag von 97.600. Begründung: zu geringe Budgetierung. Diese Begründung ist für den PA nicht nachvollziehbar, da die Ausgaben 2021 bei 94.750,18 lagen.

Seite 119: Schutzwasserbau/Instandhaltung mit Ausgaben von 54.944,39 zu Voranschlag 30.000. Im Jahr 2021 lagen hier die Ausgaben schon bei 64.949. Auf diesen Punkt hat der PA-Obmann bereits mehrmals den Bürgermeister hingewiesen und eingefordert, dass hier eine ordentliche Ausschreibung mit anschließender

Auftragsvergabe durch den Gemeinderat oder die Gemeindevertretung zu erfolgen hat.

Seite 136: Aushubdeponie mit Einnahmen von 1,532.509 zu Voranschlag 700.000. Das bedeutet eine Verdoppelung der Einnahmen, dementsprechend werden in diesem Jahr die Steuerzahlungen doppelt so hoch ausfallen. Dies soll in einem entsprechenden Nachtragsvoranschlag Berücksichtigung finden.

Weiters fordert der Prüfungsausschuss die Information, zu wieviel Prozent die genehmigte Deponie per 31.12.2022 bereits gefüllt ist. Diese Information ist auch dem Gemeindevorstand, der Gemeindevertretung und dem Finanzausschuss zu übermitteln.

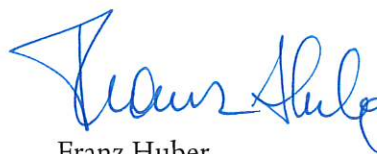
Allgemein: es fällt wieder auf, dass Bedarfszuweisungen und Förderungen nicht rechtzeitig eingegangen und verbucht wurden. Hier wäre zu empfehlen, den Rechnungsabschluss nicht mit einem so großen Zeitdruck und so Früh vorzunehmen, sondern zumindest 1-2 Monate zuzuwarten, damit wirklich alle erforderlichen Buchungen auch enthalten sind.

Wir stellen den Antrag, den Rechnungsleger zu entlasten und den Rechnungsabschluss 2022 zu genehmigen.

Für den Prüfungsausschuss:



Rainer Caminades, Obmann und Schriftführer



Franz Huber




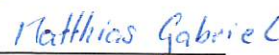
Richard Sonderegger

Norbert Weber

Gert Markowski



Helmut Lampert



Ernst Schmid



Michael Prantner

Heidi Lampert
Heidi Lampert

Peter Ebster

Beratende Stimmen:

Gerhard Wieser

Georg Palm

Feststellung / Bestätigung

FESTSTELLUNG DES RECHNUNGSABSCHLUSSES

Die Gemeindevertretung hat den Rechnungsabschluss 2022 gemäß § 78 Abs. 1 Gemeindegesetz (GG), LGBl. Nr. 40/1985 i.d.g.F., wie folgt beschlossen (Gesamthaushalt – inklusive interne Vergütungen):

Gesamthaushalt (inklusive interne Vergütungen)

Erträge / Einzahlungen (Summe operative und investive Gebarung)
 Aufwendungen / Auszahlungen (Summe operative und investive Gebarung)
(SA0) Nettoergebnis / (SA3) Nettofinanzierungssaldo

| Ergebnishaushalt | Finanzierungshaushalt |
|---------------------|-----------------------|
| 11.666.037,58 | 11.762.714,96 |
| 10.244.333,60 | 10.225.510,18 |
| 1.421.703,98 | 1.537.204,78 |

Entnahme von Haushaltsrücklagen / Einzahlungen aus der Finanzierungstätigkeit
 Zuweisung von Haushaltsrücklagen / Auszahlungen aus der Finanzierungstätigkeit
(SA00) Nettoergebnis nach Haushaltsrückl. / (SA5) Geldfluss aus der voranschlagswirks. Geb.

| | |
|---------------------|---------------------|
| 0,00 | 1.150.000,00 |
| 0,00 | 1.379.039,21 |
| 1.421.703,98 | 1.308.165,57 |

(SA6) Geldfluss aus der nicht voranschlagswirksamen Gebarung

(SA7) Veränderung an Liquiden Mitteln

| | |
|--|---------------------|
| | 262.173,91 |
| | 1.570.339,48 |

Vermögenshaushalt

| Aktiva | | Passiva | |
|----------------------------|----------------------|---------------------------|----------------------|
| (A) Langfristiges Vermögen | 61.890.620,84 | (C) Nettovermögen | 39.656.599,68 |
| (B) Kurzfristiges Vermögen | 4.420.980,75 | (D) Investitionszuschüsse | 12.424.261,87 |
| | | (E + F) Fremdmittel | 14.230.740,04 |
| | | | 0,00 |
| Summe Aktiva | 66.311.601,59 | Summe Passiva | 66.311.601,59 |

BESTÄTIGUNG

Es wird bestätigt,

1. dass der Rechnungsabschluss durch die Gemeindevertretung in der öffentlichen Sitzung vom 09.03.2023 mit den angegebenen Ansätzen beschlossen wurde,
2. dass der Rechnungsabschluss nach § 15 Abs. 5 VRV 2015 barrierefrei und ohne Angabe schützenswerter personenbezogener Informationen im Internet zur Verfügung gestellt wird.

Göfis, am 12.04.2023

Thomas Lampert, Bürgermeister

Auszug aus der Niederschrift



Sitzungsnummer:
GV/020/20-25

Aktenzahl:
004-01

Datum:
Göfis, 12.04.2023

Auszug aus der Niederschrift

über die am 9. März 2023, um 20.00 Uhr
in Göfis, Konsumsaal abgehaltene

18. öffentliche Sitzung der Gemeindevertretung von Göfis.

6. Genehmigung des Rechnungsabschlusses 2022

Der Rechnungsabschluss für das Haushaltsjahr 2022, der jedem Gemeindevertretungsmitglied in einer vollständigen Ausfertigung rechtzeitig zugegangen ist, wird vom Bürgermeister ausführlich mittels nachfolgend bezeichneter Übersichten erläutert, die in der Sitzungsdokumentation hinterlegt sind:

- Entwicklung der Gesamtverschuldung
- Entwicklung der Darlehenstilgungen
- Entwicklung des Betriebes Biomasse Wärmeversorgung Göfis
- Entwicklung des Betriebes Wasserversorgung
- Entwicklung des Betriebes Abwasserbeseitigung
- Entwicklung des Betriebes Abfallbeseitigung

Der Bürgermeister beantwortet verschiedene Anfragen der Gemeindevertretung.

Bericht des Prüfungsausschusses:

Der Obmann des Prüfungsausschusses, GV Rainer Caminades, berichtet von den vom Prüfungsausschuss durchgeführten Prüfungen und bringt der Gemeindevertretung Auszüge aus dem Prüfbericht zu Kenntnis.

Im Weiteren empfiehlt er, Anstellungen von begünstigten Behinderten zu prüfen und durchzuführen, um der Ausgleichstaxe zu entgegen.

Dazu vermerkt der Bürgermeister, dass diesbezüglich bereits zwei Beschäftigungsverhältnisse begründet wurden.

Positiv vermerkt er, dass entgegen der Zusage des Landes 50 % der Kosten für den Empfang von Katharina Liensberger zu übernehmen, 100 % vom Land bezahlt wurden.

Bei der Aushubmaterialdeponie ergaben sich deutliche Mehreinnahmen. Dies führt dann im kommenden Jahr zu einer höheren Vorschreibung von Körperschaftssteuer.

Im Weiteren empfiehlt er, dass für getätigte Schutzmaßnahmen entsprechende Ausschreibungen getätigt werden müssen.

Der Obmann des Prüfungsausschusses kritisiert die zeitlich zu frühe Vorlage des Rechnungsabschlusses. Dadurch habe einerseits für den Prüfungsausschuss die erforderliche Zeit für die Belegprüfungen etc. gefehlt und andererseits seien von der Verwaltung noch nicht alle Bedarfszuweisungen und Förderungen verbucht worden. Er ersucht hinkünftig, die Vorlage des Rechnungsabschlusses wie in den vergangenen Jahren durchzuführen.

Der Prüfungsausschuss stellt den Antrag, den vorliegenden Rechnungsabschluss für das Jahr 2022 mit den Kreditüberschreitungen zu genehmigen und dem Rechnungsleger die Entlastung zu erteilen.

Die Gemeindevertretung stimmt dem Antrag des Prüfungsausschusses einstimmig zu.

Eine Ausfertigung des Prüfungsberichtes ist in der Sitzungsdokumentation hinterlegt.

Bgm. Thomas Lampert bedankt sich beim Prüfungsausschuss für die Tätigkeit.

| Seite | Inhalt |
|-------|---|
| 3 | Gesamtübersicht Finanzen (Managementübersicht, EHH, FHH, Zsf. RA) |
| 13 | Ergebnishaushalt Gesamt 1. Ebene (Anlage 1a) - interne Vergütungen enthalten |
| 17 | Finanzierungshaushalt Gesamt 1. Ebene (Anlage 1b) - interne Vergütungen enthalten |
| 21 | Ergebnishaushalt Gesamt 1. und 2. Ebene (Anlage 1a) - interne Vergütungen enthalten |
| 25 | Finanzierungshaushalt Gesamt 1. und 2. Ebene (Anlage 1b) - interne Vergütungen enthalten |
| 31 | Ergebnishaushalt Gesamt 1. Ebene (Anlage 1a) - bereinigt um interne Vergütungen |
| 35 | Ergebnishaushalt Gesamt 1. und 2. Ebene (Anlage 1a) - bereinigt um interne Vergütungen |
| 39 | Finanzierungshaushalt Gesamt 1. Ebene (Anlage 1b) - bereinigt um interne Vergütungen |
| 43 | Finanzierungshaushalt Gesamt 1. und 2. Ebene (Anlage 1b) - bereinigt um interne Vergütungen |
| 49 | Nachweis über haushaltinterne Vergütungen (Anlage 6f) |
| 53 | Vermögenshaushalt (Anlage 1c) |
| 59 | Nettovermögensveränderungsrechnung (Anlage 1d) |
| 63 | Querschnitt (Anlage 5b) |
| 69 | Ergebnis- und Finanzierungsrechnung Detailnachweis |
| 167 | Nachweis der Investitionstätigkeit |
| 177 | Erläuterung Abweichung gegenüber Ergebnisvoranschlag |
| 187 | Erläuterung Abweichung gegenüber Finanzierungsvoranschlag |
| 199 | Nachweis der liquiden Mittel (Kassenbestand) |
| 203 | Darstellung Ergebnishaushalt § 1 Abs. 2 (Anlage 1e) |
| 207 | Darstellung Vermögenshaushalt § 1 Abs. 2 (Anlage 1f) |
| 211 | Personaldaten iSd ÖStp (Anlage 4) |
| 215 | Nachweis über Transferzahlungen (Anlage 6a) |
| 221 | Nachweis über Haushaltsrücklagen und Zahlungsmittelreserven (Anlage 6b) |
| 225 | Einzelnachweis über Finanzschulden und Schuldendienst (Anlage 6c) |
| 239 | Einzelnachweis über Finanzschulden gemäß § 32 Abs. 3 (Anlage 6d) |
| 243 | Anlagenspiegel nach Ansatz (Anlage 6g) |
| 251 | Anlagenspiegel nach Ansatz (Anlage 6g) |
| 257 | Liste der nicht bewerteten Kulturgüter (Anlage 6h) |
| 261 | Leasingspiegel (Anlage 6i) |
| 265 | Nachweis über unmittelbare Beteiligungen der Gebietskörperschaft (Anlage 6j) |
| 269 | Nachweis über mittelbare Beteiligungen der Gebietskörperschaft (Anlage 6k) |
| 273 | Nachweis über verwaltete Einrichtungen (Anlage 6l) |

| Seite | Inhalt |
|-------|--|
| 277 | Nachweis über aktive Finanzinstrumente (Anlage 6m) |
| 281 | Einzelnachweis über aktive Finanzinstrumente (Anlage 6n) |
| 285 | Nachweis über derivative Finanzinstrumente ohne Grundgeschäft (Anlage 6o) |
| 289 | Rückstellungsspiegel (Anlage 6q) |
| 293 | Haftungsnachweis (Anlage 6r) |
| 297 | Einzelnachweis über die nicht voranschlagswirksame Gebarung gemäß § 12 (Anlage 6t) |
| 303 | Nachweis über nicht kassenwirksame Konten |
| 307 | Liste der Leermeldungen |
| 311 | Prüfbericht |
| 317 | Feststellung / Bestätigung |
| 321 | Auszug aus der Niederschrift |